Planimetria impianto Sinis N-E (esistente) scala 1:200

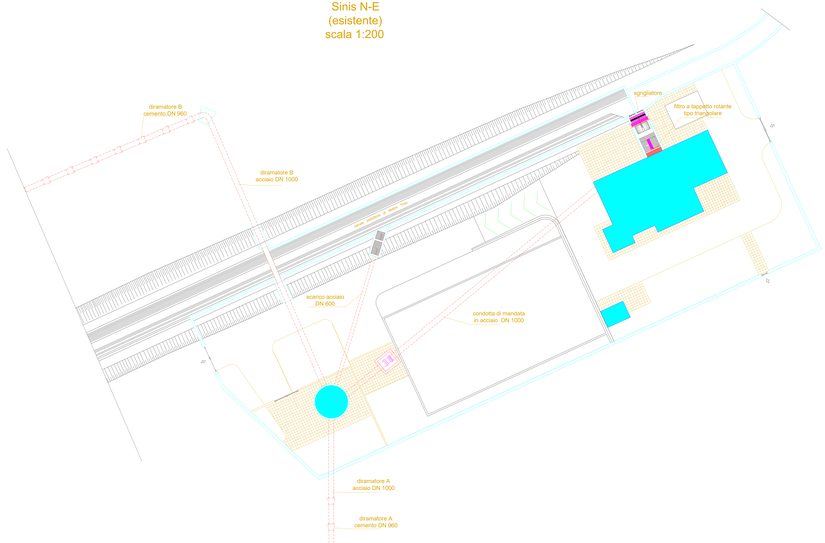

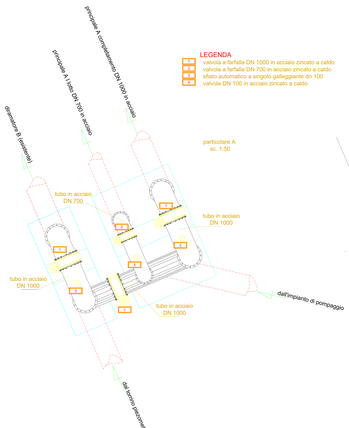

LEGENDA

- valvola a farfalla DN 1000 in acciaio zincato a caldo
- valvola a farfalla DN 700 in acciaio zincato a caldo
- sfiato automatico a singolo galleggiante dn 100
- valvola DN 100 in acciaio zincato a caldo

particolare A
sc. 1:50

Planimetria di progetto impianto Sinis N-E scala 1:200 - 1:50

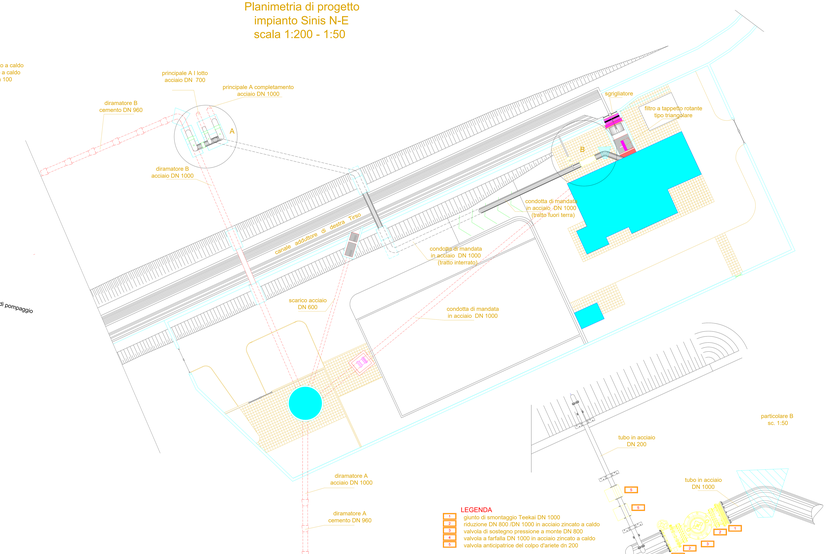

LEGENDA

- giunto di smontaggio Teekal DN 1000
- riduzione DN 800 /DN 1000 in acciaio zincato a caldo
- valvola di sostegno pressione a monte DN 800
- valvola a farfalla DN 1000 in acciaio zincato a caldo
- valvola antiopariice del corpo d'ariete dn 200

particolare B
sc. 1:50

REGIONE AUTONOMA DELLA SARDEGNA
ASSESSORATO DEL GOVERNO PER LA DIREZIONE AGROALIMENTARE
ASSESSORATO DELL'AGRICOLTURA E RIFORMA AGROPASTORALE

CONSORZIO DI BONIFICA DELL'ORISTANESE
ORISTANO CAP 09170
VIA Cagliari, 175 - ORISTANO ORISTANO

REALIZZAZIONE DELLA RETE IRRIGUA DEL DISTRETTO DI SINIS SUD (AREA A RISCHIO SALINIZZAZIONE)

PROGETTO
DI
FATTIBILITA' TECNICO ECONOMICA
CAT P0318

PLANIMETRIA IMPIANTO
PAULI CRECHI

IL PROGETTISTA:
Dott. Ing. Roberto Sanna

IL RESPONSABILE DEL PROCEDIMENTO
Dott. Ing. Giorgio Bruno

TAV.: 18.1
DATA: settembre 2018
SCALA: 1:200
REV:
REV:
REV:

FILE:PC.DWG
FLOPPY:DWG