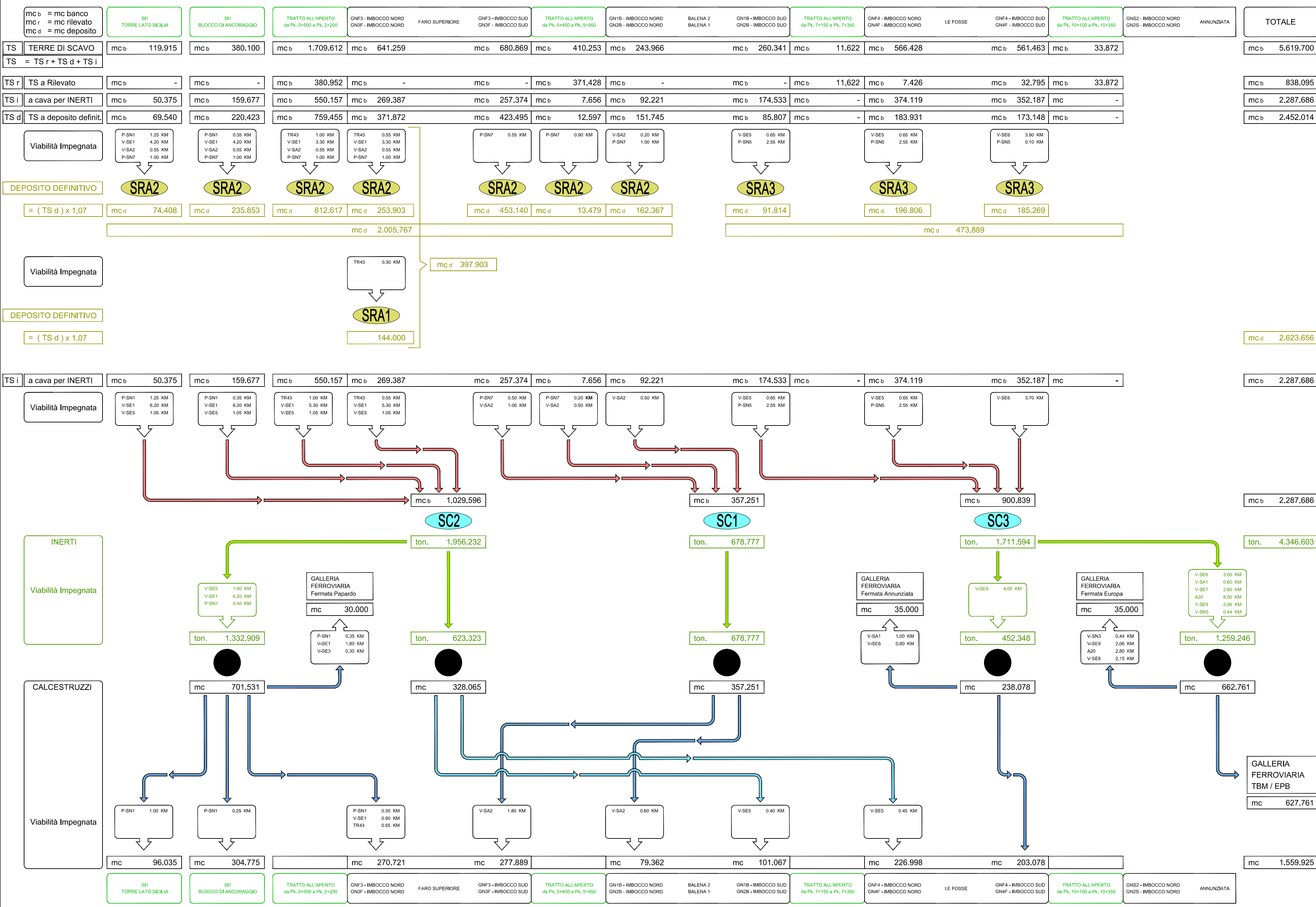
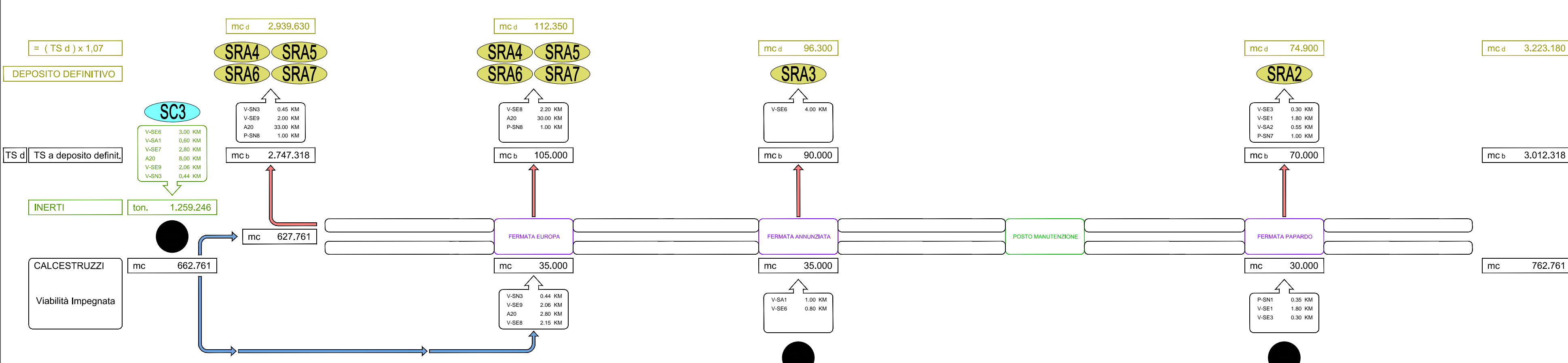


# SCHEMA FLUSSO MATERIALI - COLLEGAMENTI ED OPERA DI ATTRAVERSAMENTO SICILIA

## COLLEGAMENTI STRADALI LATO SICILIA



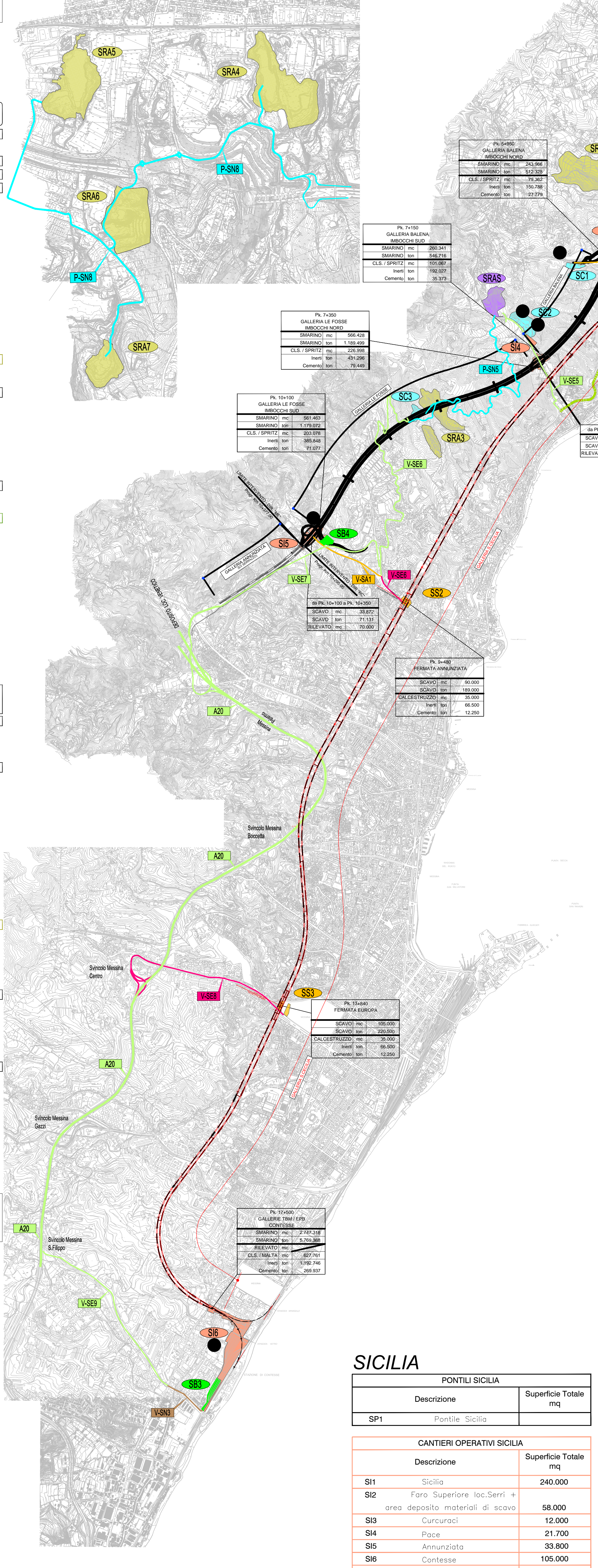
## COLLEGAMENTI FERROVIARI LATO SICILIA



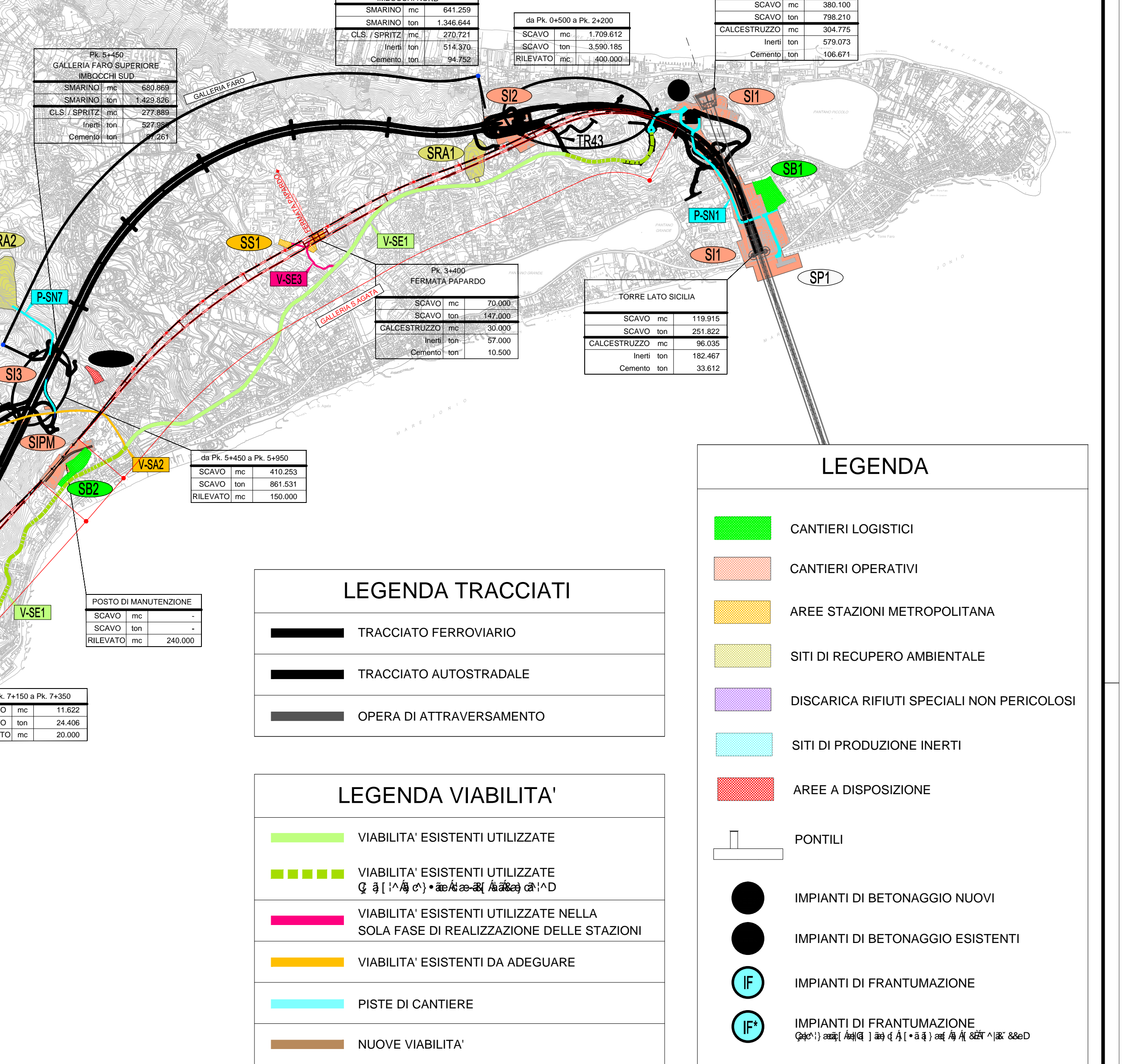
## VIABILITA' IMPEGNATE - SICILIA

VIABILITA' IMPEGNATA	VIABILITA' A20	VIABILITA' P-SN1	VIABILITA' P-SN2	VIABILITA' P-SN3	VIABILITA' P-SN4	VIABILITA' P-SN5	VIABILITA' V-SA1	VIABILITA' V-SA2	VIABILITA' V-SE1	VIABILITA' V-SE2	VIABILITA' V-SE3	VIABILITA' V-SE4	VIABILITA' V-SE5	VIABILITA' V-SN3	VIABILITA' TR43
N. Viaggi / Ora (16 ore/sgg)	Andata + Ritorno	Andata + Ritorno	Andata + Ritorno	Andata + Ritorno	Andata + Ritorno	Andata + Ritorno	Andata + Ritorno	Andata + Ritorno	Andata + Ritorno	Andata + Ritorno	Andata + Ritorno	Andata + Ritorno	Andata + Ritorno	Andata + Ritorno	Andata + Ritorno
ANNO 1	0 + 0	0 + 0	0 + 0	0 + 0	0 + 0	0 + 0	0 + 0	0 + 0	0 + 0	0 + 0	0 + 0	0 + 0	0 + 0	0 + 0	0 + 0
ANNO 2	17 + 17	14 + 14	2 + 2	23 + 23	17 + 17	4 + 4	25 + 25	24 + 24	0 + 0	18 + 18	7 + 7	4 + 4	0 + 0	17 + 17	12 + 12
ANNO 3	20 + 20	12 + 12	10 + 10	11 + 11	20 + 20	5 + 5	14 + 14	17 + 17	0 + 0	19 + 19	11 + 11	4 + 4	3 + 3	17 + 17	12 + 12
ANNO 4	17 + 17	1 + 1	8 + 8	9 + 9	17 + 17	4 + 4	12 + 12	10 + 10	3 + 3	10 + 10	7 + 7	4 + 4	0 + 0	17 + 17	7 + 7
ANNO 5	17 + 17	1 + 1	5 + 5	5 + 5	17 + 17	4 + 4	6 + 6	7 + 7	0 + 0	8 + 8	7 + 7	4 + 4	0 + 0	17 + 17	7 + 7
ANNO 6	17 + 17	1 + 1	5 + 5	5 + 5	17 + 17	4 + 4	6 + 6	7 + 7	0 + 0	7 + 7	7 + 7	4 + 4	0 + 0	17 + 17	6 + 6

## DEPOSITI DI VENETICO, TORRE GROTTA, VALDINA STRALCIO PLANIMETRICO



## PLANIMETRIA D'INSIEME



DEPOSITI	TORRE	BLOCCO	TR. APERTO	GALLERIA FARE SUPERIORE	TR. APERTO	GALLERIA BALENA	TR. APERTO	GALLERIA LE FOSSE	TR. APERTO	LATO SICILIA	TOTALE
SCAVO	119.915	380.100	1.709.872	641.259	680.889	245.996	280.341	11.822	566.428	561.483	33.872
RIELEVATO	251.827	799.210	3.590.185	1.346.644	1.429.826	861.531	549.714	24.806	1.189.959	1.179.072	71.131
INERTI	96.035	304.775	270.721	277.889	514.370	527.889	79.382	101.061	226.988	203.078	70.000
Cemento	182.467	578.673	334.612	106.074	94.752	527.889	97.261	192.027	431.296	380.889	293.899

CANTIERE OPERATIVO	INERTI	C.C.S.P.R.I.Z.M.A.L.T.E.	TOTALE
SI1	1.332.909	701.531	2.034.440
SI5	442.348	238.078	680.426
SI6	1.259.246	662.761	1.922.007
SC1	678.777	357.251	1.036.028
SC2	623.324	338.065	961.389

### AREE STAZIONI METROPOLITANA SICILIA

Descrizione	Superficie Totale mq
SS1 - Papardo	8.700
SS2 - Annunziata	7.700
SS3 - Europa	7.300

### CANTIERI LOGISTICI SICILIA

Descrizione	Superficie Totale mq
SB1 - Ganzirri	21.000
SB2 - Magnolia (ex cave di gresse)	14.000
SB3 - Contesse	14.000
SB4 - Annunziata	8.000

### AREE A DISPOSIZIONE SICILIA

Descrizione	Superficie Totale mq
SAD2 - Curcuraci	6.000

### IMPIANTI PRODUZIONE INERTI

Descrizione	N°
SC1 - Loc. Curcuraci	1
SC2 - Magnolia (Terme Pace)	1
SC3 - Loc. Catanese Sud	1

### SITI DI DEPOSITO E RECUPERO AMBIENTALE SICILIA

Descrizione	Capacità reale mc
SRA1 - Faro Superiore Nord	144.000
SRA2 - Bianchi	2.363.000
SRA3 - Annunziata	939.000
SRA4 - Venetico	1.154.000
SRA5 - Torre Grotta	1.333.000
SRA6 - Valdina 1	344.000
SRA7 - Valdina 2	319.000

### DISCARICA RIFIUTI SPECIALI NON PERICOLOSI

Descrizione	Capacità reale mc
SRAS - Pace	350.000

**Stretto di Messina**  
 Concessione per la progettazione, realizzazione e gestione del collegamento stabile tra la Sicilia e il Continente  
 (Legge n° 1158 del 17 dicembre 1975, modificata dal D.Lgs. n° 114 del 24 aprile 2003)

**PONTE SULLO STRETTO DI MESSINA**  
 PROGETTO DEFINITIVO

**EUROLINK S.p.A.**  
 IMPREGIO S.p.A. (Mandatario)  
 SOCIETA' ITALIANA PER CONDOTTE D'ACQUA S.p.A. (Mandatario)  
 COOPERATIVA MURATORI E CEMENTISTI - C.M.C. di Ravenna Soc. Coop. a.r.l. (Mandatario)  
 SACVY S.A.U. (Mandatario)  
 ISHIKAWAJIMA - HARIMA HEAVY INDUSTRIES CO. Ltd. (Mandatario)  
 A.C.I. S.C.P.A. - CONSORZIO STABILE (Mandatario)

IL PROGETTISTA: **EUROLINK**  
 IL CONTRAENTE GENERALE: **STRETTO DI MESSINA** (Direttore Generale e Project Manager)  
 STRETTO DI MESSINA: **STRETTO DI MESSINA** (RUP Validazione Delegato)  
 STRETTO DI MESSINA: **STRETTO DI MESSINA** (Amministratore Delegato)

**COLLEGAMENTI VERSANTE SICILIA**  
 CANTIERI  
 ELEMENTI DI CARATTERE GENERALE  
 GENERALE  
 FLUSSO DEI MATERIALI - SCHEMA

REV.	DATA	DESCRIZIONE	REDATTO	VERIFICATO	APPROVATO
FO	20-06-2011	EMMISSIONE FINALE	PACINELLI	FARINA	PAGANI