PROFILO CIGLIO DX RAMPA
SCALA 1:200



PROFILO CIGLIO SINISTRO
SCALA 1:200

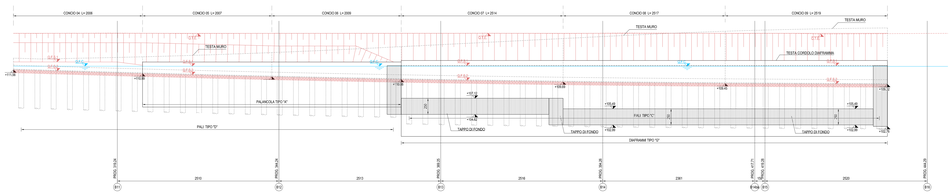

STRALCIO PLANIMETRICO
SCALA 1:2000

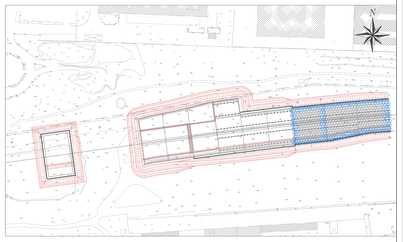

PIANTA SCAVI
SCALA 1:200

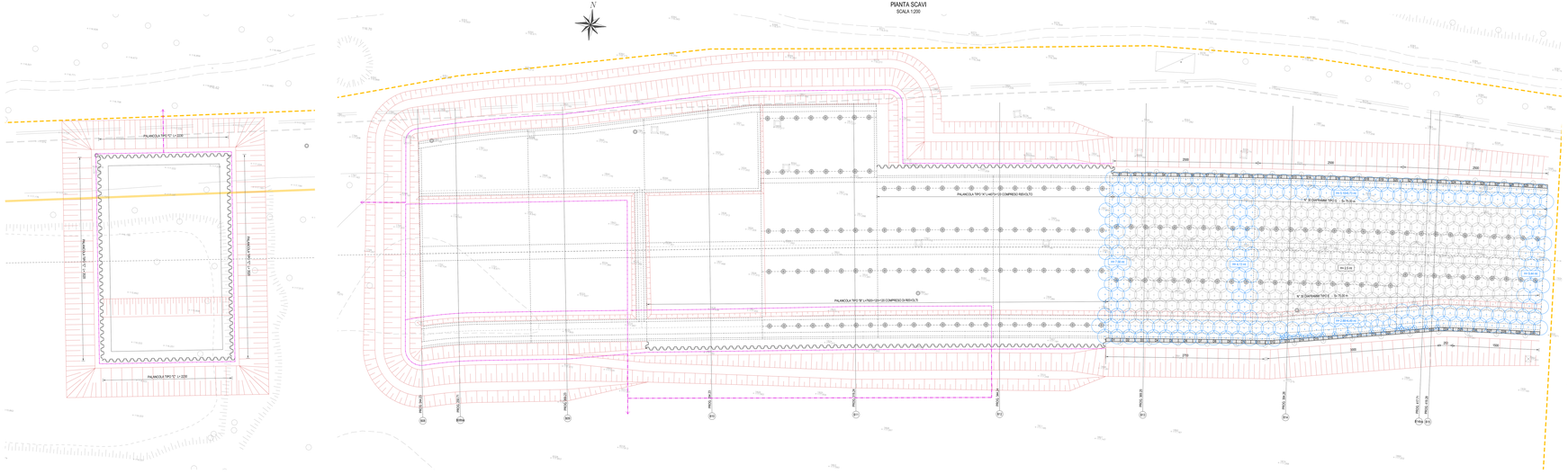

NOTE GENERALI
1) TUTTE LE MISURE SONO IN mm. TUTTE LE QUOTE ALTIMETRICHE SONO s.m.
2) PER DETTAGLI DI CANALETTE, COLLETTORI E NODI DI IMMANICAMENTO VEDI ELABORATO GENERALE
3) PER DETTAGLI DI IMPERMEABILIZZAZIONE, COMPARTIMENTAZIONE E POSIZIONE DEI GIUNTI DI FESSURAZIONE SU PARETI E FONDAZIONE DELLA VASCA ANTIFALDA VEDI ELABORATO GENERALE D.08.01
4) PER DETTAGLI DI TIRANTI, PALI E DIAFRAMMI VEDI ELABORATO GENERALI D.08.03-04

LEGENDA CARPENTERIA

0.0	TERRENO ESISTENTE
0.0	PROFILO FASE DI SCAVO i=50MA
0.0	FACIA DI CANTIERE
100.0	QUOTE SCAVO
	SCHEMA SISTEMA WELLPOINT
	PALANCOLATO METALLICO

LEGENDA SOTTOSERVIZI

ENTE GESTORE	LINEA ATTIVA	LINEA DEMESSA	LINEA PROVVISORIA	NUOVA LINEA
ENEL -	ENEL_EXIST	ENEL_DEM	ENEL_PROV	ENEL_NUOVA
AEA - GAS	AEA_GAS_EXIST	AEA_GAS_DEM	AEA_GAS_PROV	AEA_GAS_NUOVA
ABBACQUE FOGNATURA	ABBACQUE_FOG_EXIST	ABBACQUE_FOG_DEM	ABBACQUE_FOG_PROV	ABBACQUE_FOG_NUOVA
ABBACQUE RETE IDRICA	ABBACQUE_IDR_EXIST	ABBACQUE_IDR_DEM	ABBACQUE_IDR_PROV	ABBACQUE_IDR_NUOVA
CAP RETE IDRICA	CAP_IDRICA_EXIST	CAP_IDRICA_DEM	CAP_IDRICA_PROV	CAP_IDRICA_NUOVA
COGENER - GAS	COGENER_GAS_EXIST	COGENER_GAS_DEM	COGENER_GAS_PROV	COGENER_GAS_NUOVA
EDISON - ELETTRODOTTO	EDISON_ELET_EXIST	EDISON_ELET_DEM	EDISON_ELET_PROV	EDISON_ELET_NUOVA
METRONEB	METRONEB_EXIST	METRONEB_DEM	METRONEB_PROV	METRONEB_NUOVA
ENEL -	ENEL_EXIST	ENEL_DEM	ENEL_PROV	ENEL_NUOVA
TELECOM	TELECOM_EXIST	TELECOM_DEM	TELECOM_PROV	TELECOM_NUOVA
TERNA - ELETTRODOTTO	TERNA_ELET_EXIST	TERNA_ELET_DEM	TERNA_ELET_PROV	TERNA_ELET_NUOVA
SNAM - GASDOTTO	SNAM_GAS_EXIST	SNAM_GAS_DEM	SNAM_GAS_PROV	SNAM_GAS_NUOVA

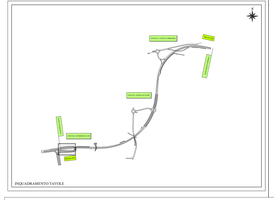

PALANCOLE

TIPO	SEZIONE	PESO (kg/m)	LUNGH. (m)	ORDINE PUNTONI
a	AZ12	107.5	5	-
b	AZ12	107.5	9	-
C	AZ46	228.6	13	-
D	AZ13	107.5	12	TIPO 1
E	AZ13	107.5	15	TIPO 2+TIPO 3

PUNTONI PALANCOLE

TIPO	PROFILO TRAVI	PROFILO	INT. (m)	PIASTRA (m)
1	W1 HEB 180	HEB 300	4.00	400x400x30
2	W2 HEB 120	HEB 240	4.00	400x400x30
3	W2 HEB 240	HEB 340	4.00	400x400x30

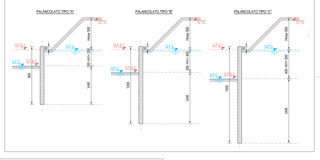

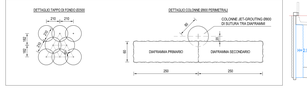

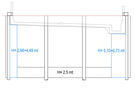

PROFILO CIGLIO DESTRO
SCALA 1:200

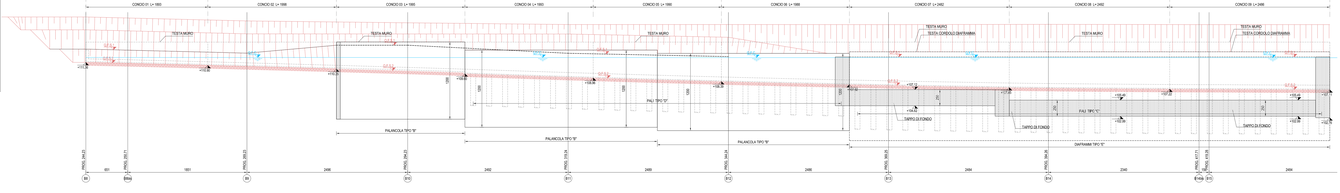

Project Number XXX

Città metropolitana di Milano

Westfield
WESTFIELD MILAN S.p.a.
C.so Giacomo Matteotti, 10
20121 Milano

- ACCORDO DI PROGRAMMA
(APPROVATO CON D.P.G.R. DEL 22.05.2009 N.5095)
- PRIMO ATTO INTEGRATIVO
(APPROVATO CON D.P.G.R. DEL 29.05.2010 N.3148)

POTENZIAMENTO DELLA S.P. N.103 "ANTICA DI CASSANO" 1° LOTTO - 2° STRALCIO TRATTA B

PROGETTO ESECUTIVO

TITOLO elaborato:
OPERE D'ARTE MAGGIORI
VASCHE ANTIFALDA
VA01 - Vasca antifalda tratto 1
Opere in fase di scavo: planta e profili

Cod. Elaborato: D.09.01

CODICE rilat.: WM-ERR-TB-00-M2-D-R0130

Scala: 1:200

Redatto	Controllato	Approvato	Data
TERRANEO	MARTIGNONI	RINALDI	Maggio 2015

Revisioni	Redatto	Controllato	Approvato	DATA
A	TERRANEO	MARTIGNONI	RINALDI	VERIFICA - SETT. 2015
B	TERRANEO	MARTIGNONI	RINALDI	VERIFICA - APR. 2016
C				
D				

Progettazione:
SINTAGMA
Via Ferrante Aporti, 10 - 20125 Milano
Tel. 02 67491201 - Fax 02 67491207 - E-mail: info@sintagma.it
Via Ferrante Aporti, 10 - 25125 Brescia
Tel. 030 3533154 - Fax 030 3533154 - E-mail: info@sintagma.it

Il Direttore Tecnico
Dott. Ing. Giovanni Rinaldi

Visto:

Visto:

WESTFIELD MILAN S.p.a.
C.so Giacomo Matteotti, 10
20121 Milano