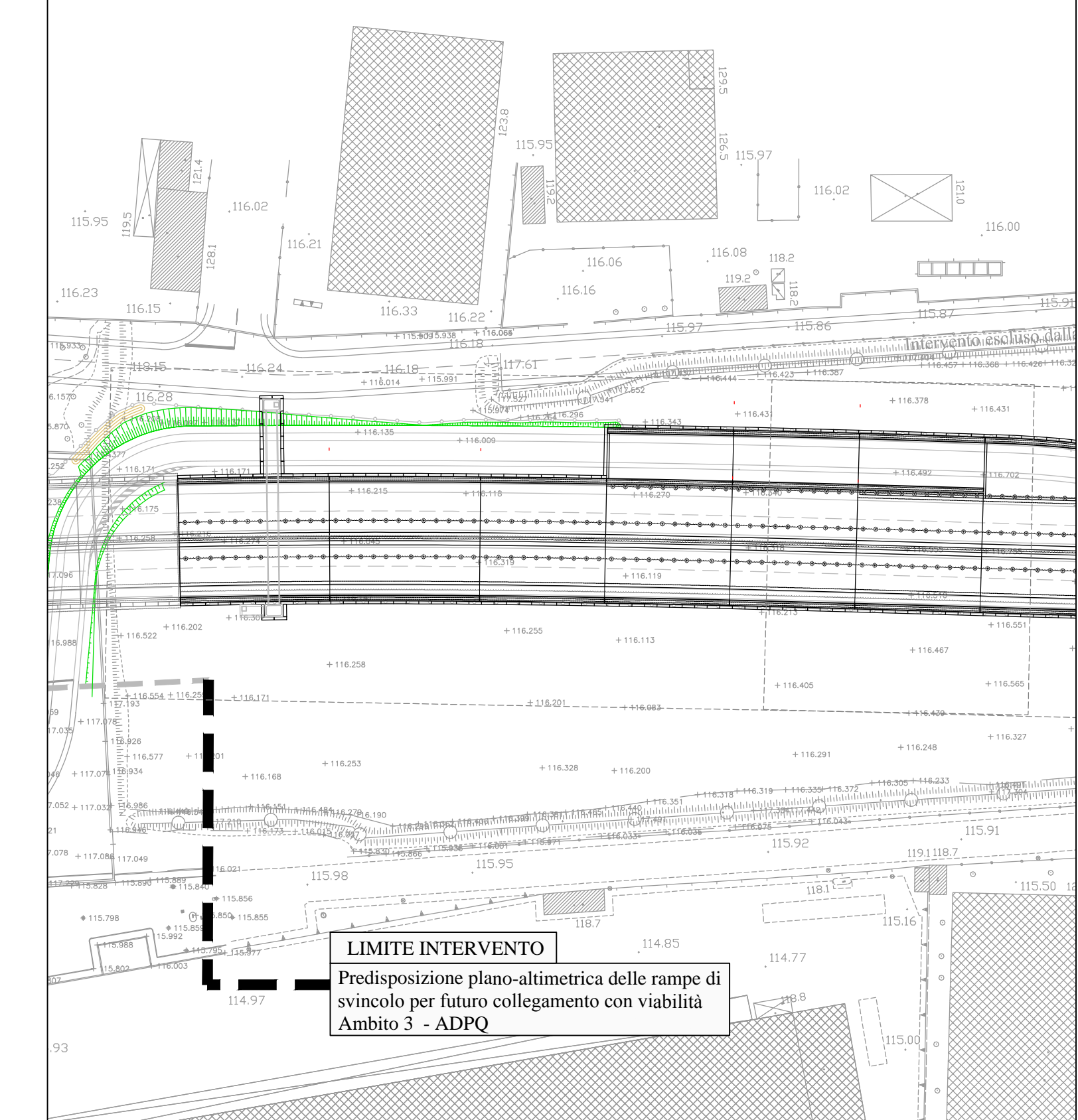


STRALCIO PLANIMETRICO
SCALA 1:1000



LIMITE INTERVENTO
Predisposizione plano-altimetrica delle rampe di svincolo per futuro collegamento con viabilità Ambio 3 - ADPQ

- NOTE GENERALI
- 1) TUTTE LE MISURE SONO IN CM. TUTTE LE QUOTE ALTIMETRICHE SONO s.l.m.
 - 2) PER I DETTAGLI DI CANALETTA, COLLETTORI E VASCHE DI LAMINAZIONE VEDI ELABORATI PARALLELI
 - 3) PER I DETTAGLI DI IMPERMEABILIZZAZIONE, COMPARTIMENTAZIONE E POSIZIONE DEI GIUNTI DI FESSURAZIONE SU PARETI E FONDAZIONE DELLA VASCA ANTIFALDA VEDI ELABORATO GENERALE D.08.01
 - 4) PER I DETTAGLI DI TRANTILI, PALI E DIAFRAMMI VEDI ELABORATO GENERALE D.08.03-04

INQUADRAMENTO TAVOLE

Project Number XXX

ACCORDO DI PROGRAMMA
(APPROVATO CON D.P.G.R. DEL 22.05.2009 N.5095)
PRIMO ATTO INTEGRATIVO
(APPROVATO CON D.P.G.R. DEL 29.03.2010 N.3148)

POTENZIAMENTO DELLA S.P. N.103
"ANTICA DI CASSANO"
1° LOTTO - 2° STRALCIO
TRATTA B
PROGETTO ESECUTIVO


TITOLO elaborato:	OPERE D'ARTE MAGGIORI VASCHE ANTIFALDA VA02 - Vasca antifalda tratto 2	Cod. Elaborato:	D.10.03
Redatto:	WM-ERR-TB-00-M2-C-95143	Scala:	1:200
Di:	DI PIETRANTONIO	Approvato:	RINALDI
Con:	MARTIGNONI	DATA:	VERIFICA - SETT. 2015
Per:	TERRANEO	DATA:	GEN. 2019

Progettazione:

Visto: _____

WESTFIELD MILAN S.p.A.
C.so Giacomo Matteotti, 10
20121 Milano

PROFILO CIGLIO SX
SCALA 1:200



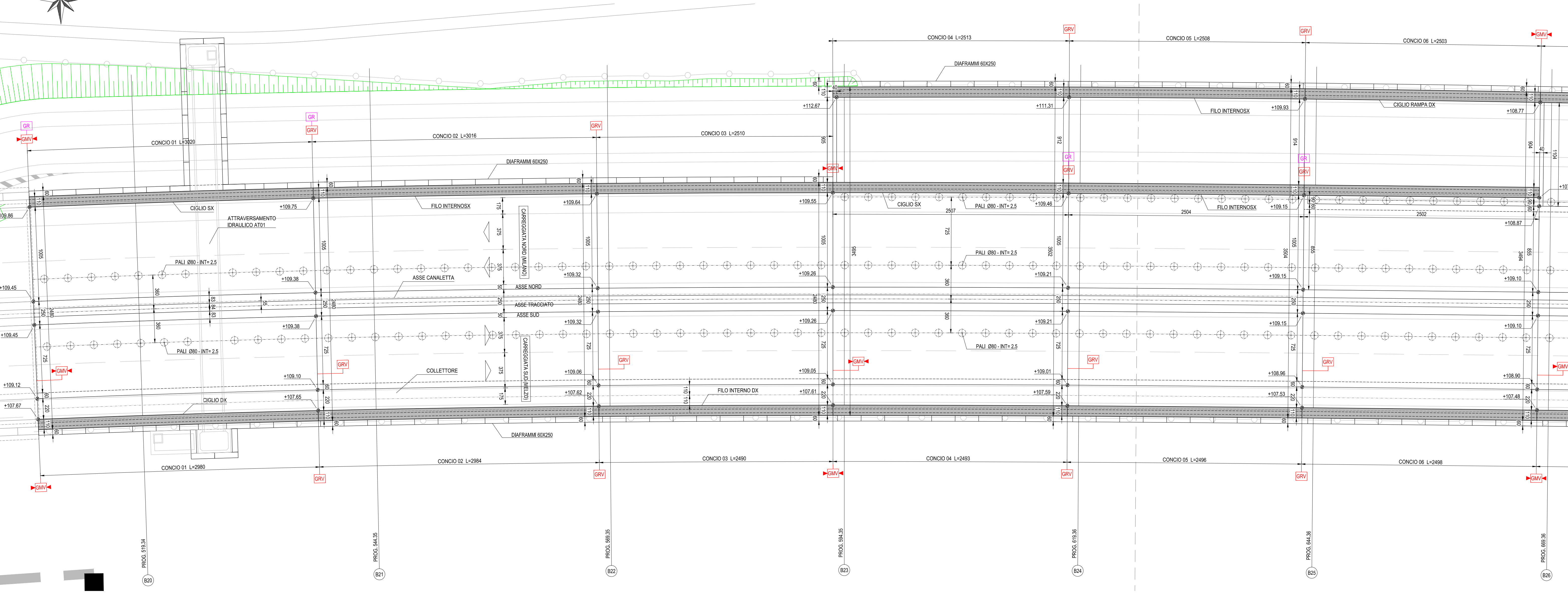
VASCA ANTIFALDA VA02

PALI Ø80	LUNGHEZZA	DIAFRAMMI	TIPO	DIMENSIONI	TIRANTI	LUNGHEZZA
"A"	24,00 m	"B"	60x250 cm	T1	13,00 m	
"B"	21,00 m	"C"	60x250 cm	T1	11,00 m	
		"E"	60x250 cm	-	13,00 m	
		"F"	60x250 cm	-	12,00 m	
		"G"	60x250 cm	-	11,00 m	

LEGENDA CARPENTERIA

GRV	GIUNTO RIPRESA DI GETTO VASCA	G.P. CIGLIO DX	PROGETTO CIGLI PRINCIPALE / RAMPE
GMV	GIUNTO MOVIMENTO VASCA	G.P.	PROGETTO ASSE PRINCIPALE
GR	GIUNTO RIPRESA CON WATERSTOP IDROESPANSIVO	G.P.P.	TERRENO PROGETTO
GM	GIUNTO MOVIMENTO CON BANDELLA FLESSIBILE	G.L.E.	TERRENO ESISTENTE
	CALCESTRUZZI NON IMPERMEABILI	G.L.F.	FALDA DI PROGETTO (MAX RISALITA)
	CALCESTRUZZI IMPERMEABILI (VASCA BIANCA)	G.L.P.	QUOTE PROGETTO CARPENTERIA

PIANTA FONDAZIONE
SCALA 1:200



PROFILO CIGLIO DX
SCALA 1:200

