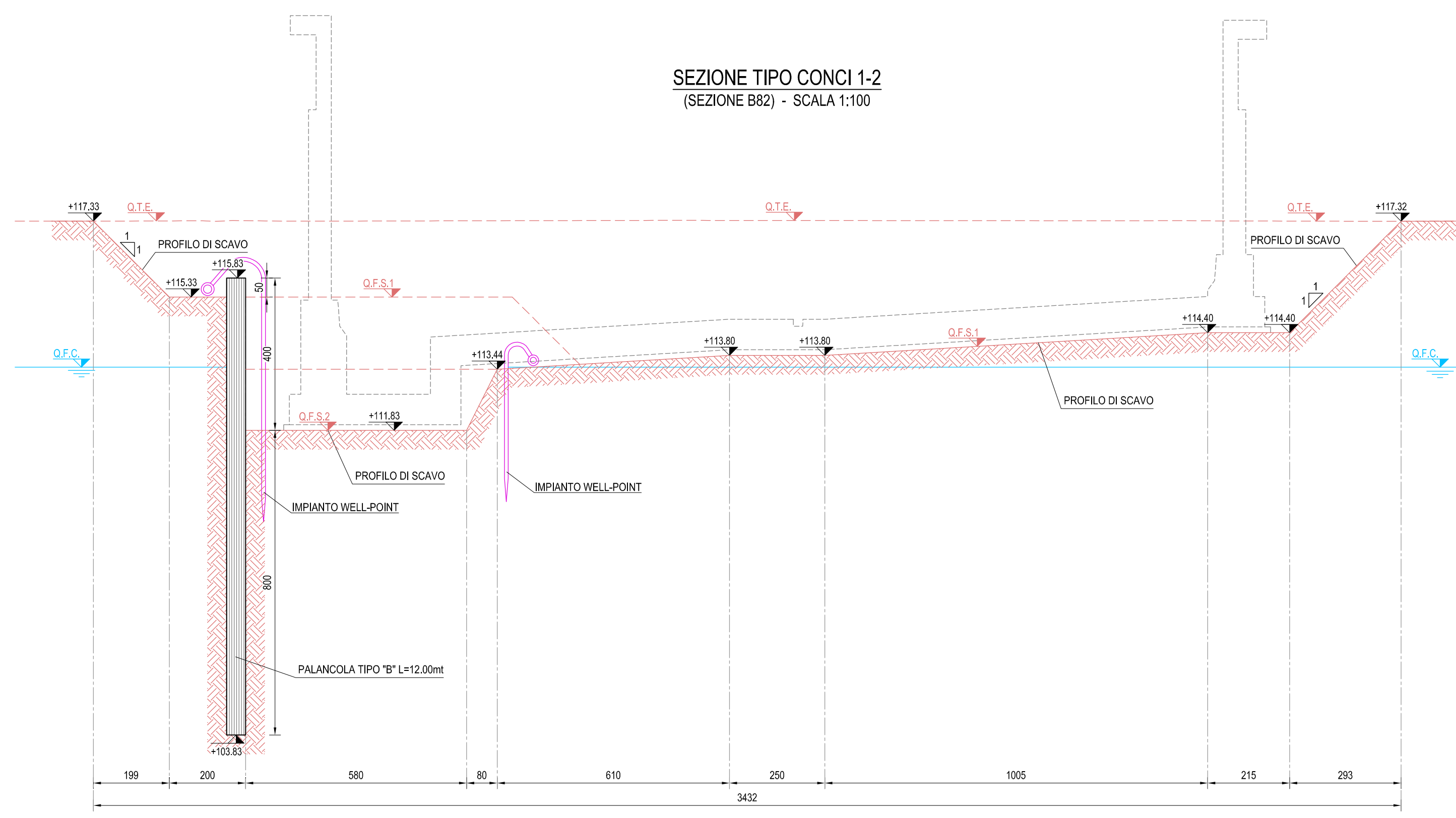
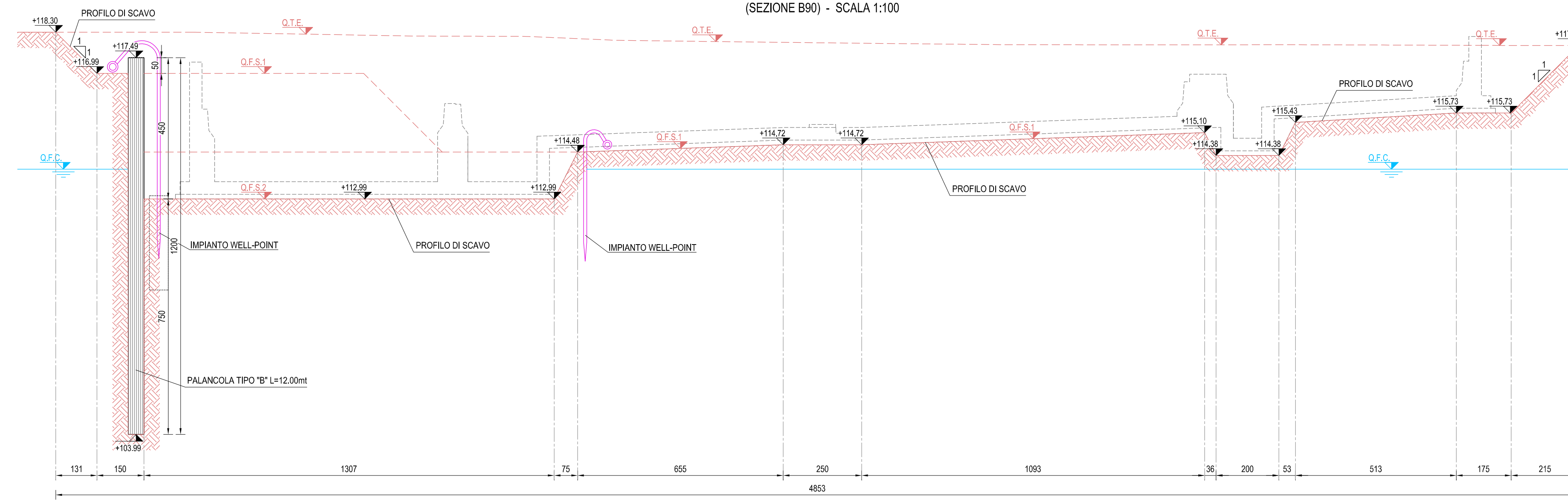


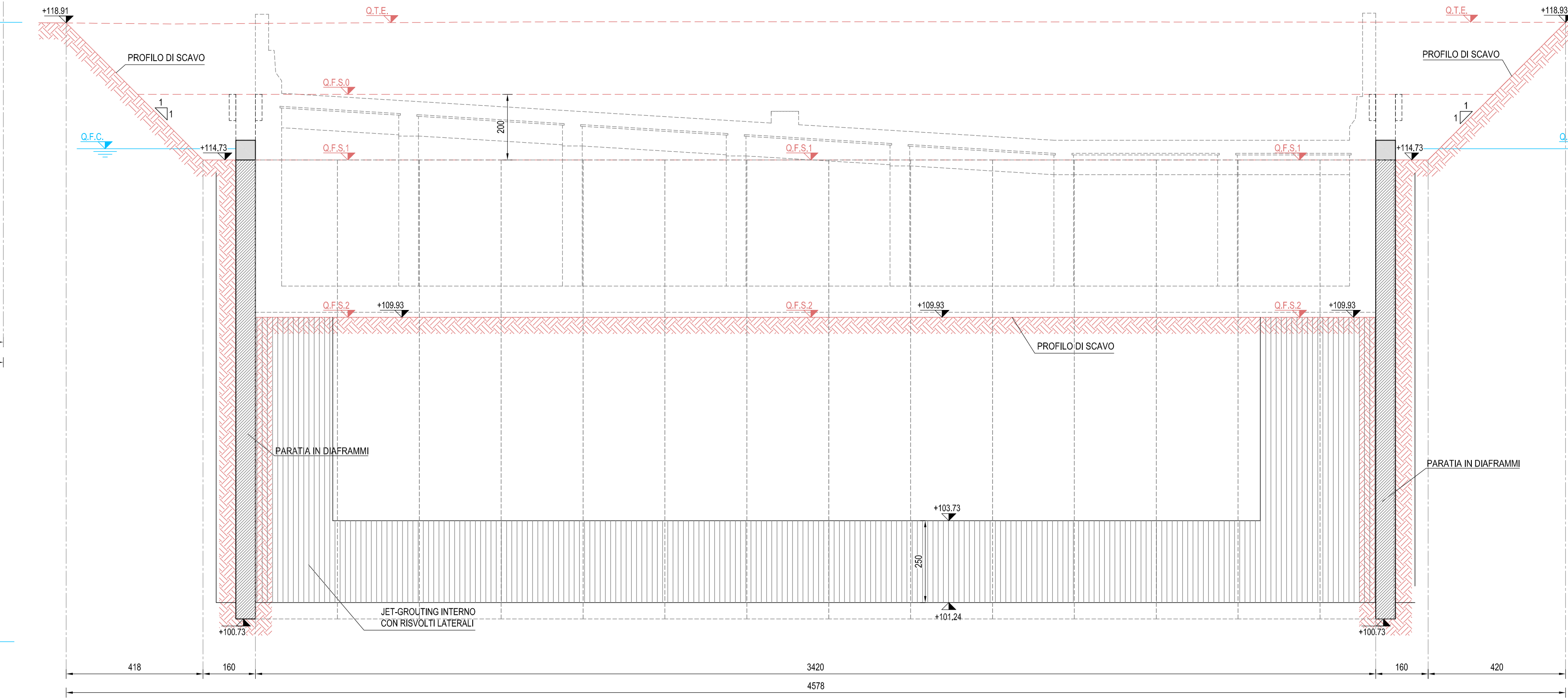
SEZIONE TIPO CONCIO 1-2
(SEZIONE B82) - SCALA 1:100




SEZIONE TIPO CONCIO 7
(SEZIONE B80) - SCALA 1:100



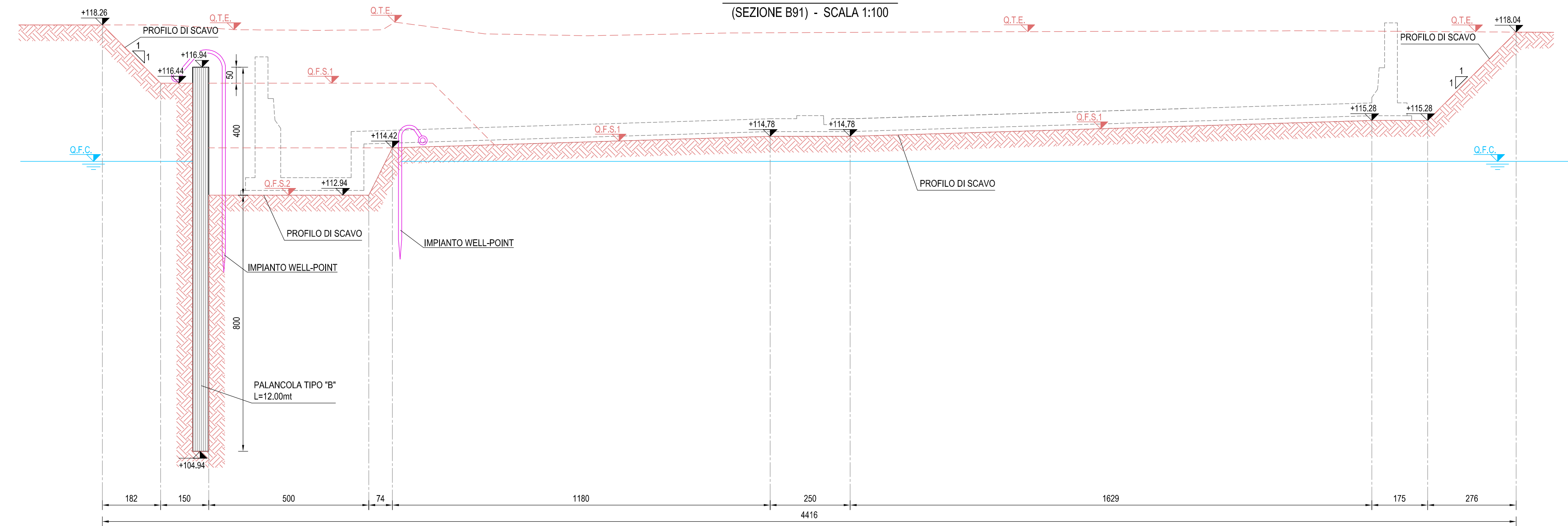
SEZIONE TIPO VL04
(SEZIONE B103) - SCALA 1:100



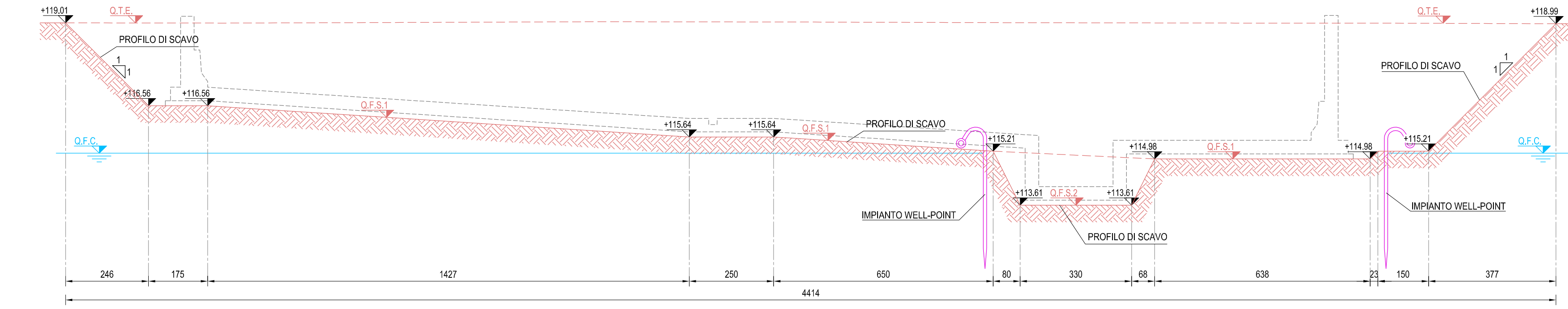
SEZIONE TIPO CONCIO 3
(SEZIONE B85) - SCALA 1:100



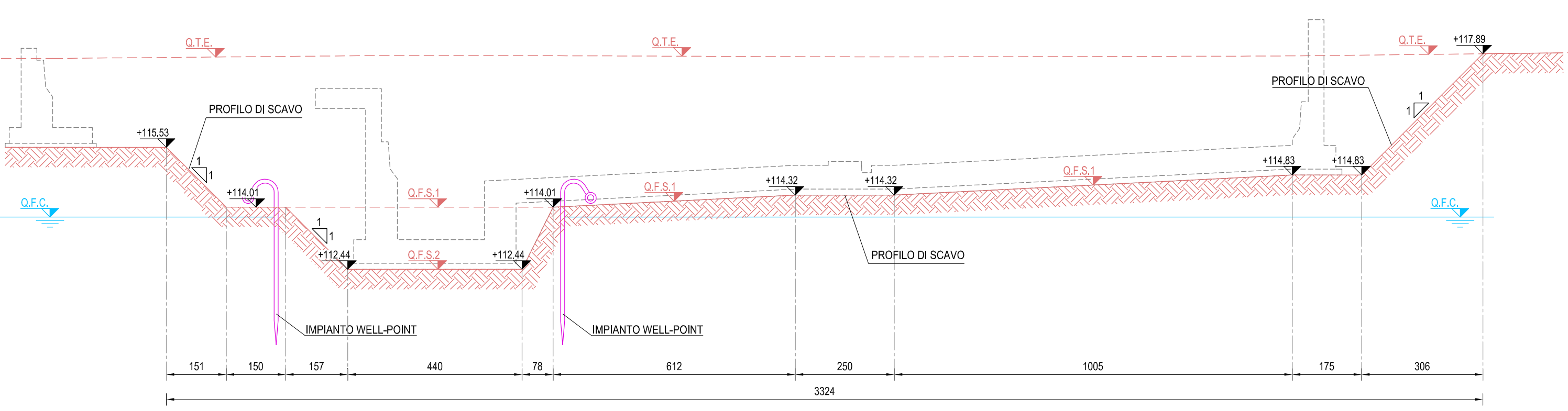
SEZIONE TIPO CONCIO 8-9
(SEZIONE B81) - SCALA 1:100



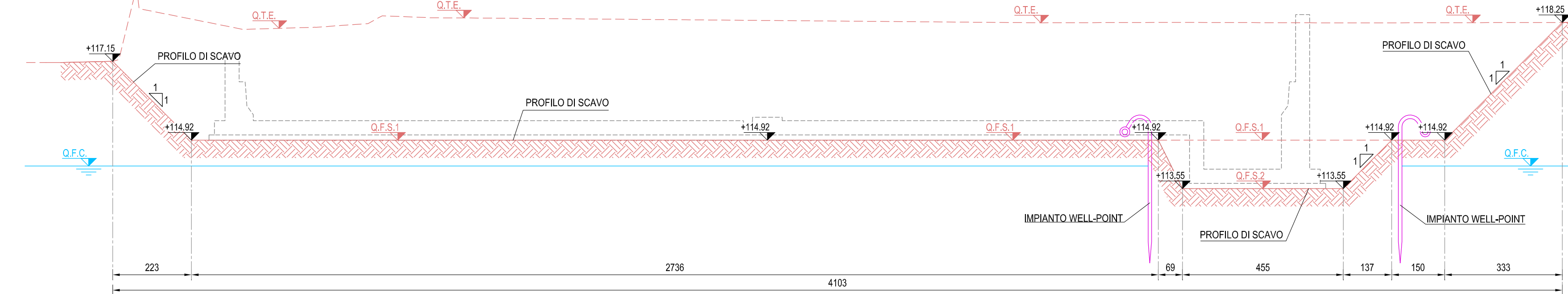
SEZIONE TIPO CONCIO 18-19
(SEZIONE B104) - SCALA 1:100



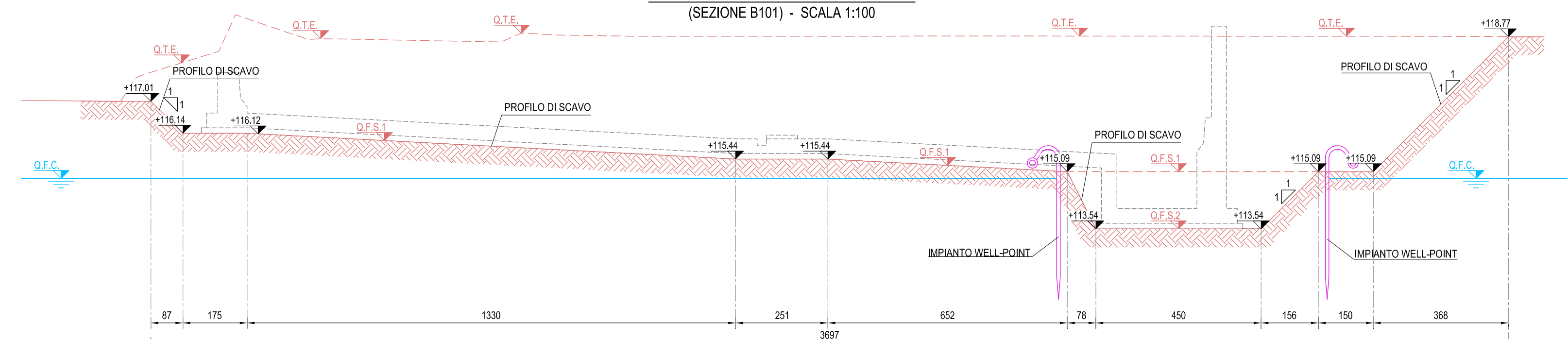
SEZIONE TIPO CONCIO 4-5
(SEZIONE B87) - SCALA 1:100



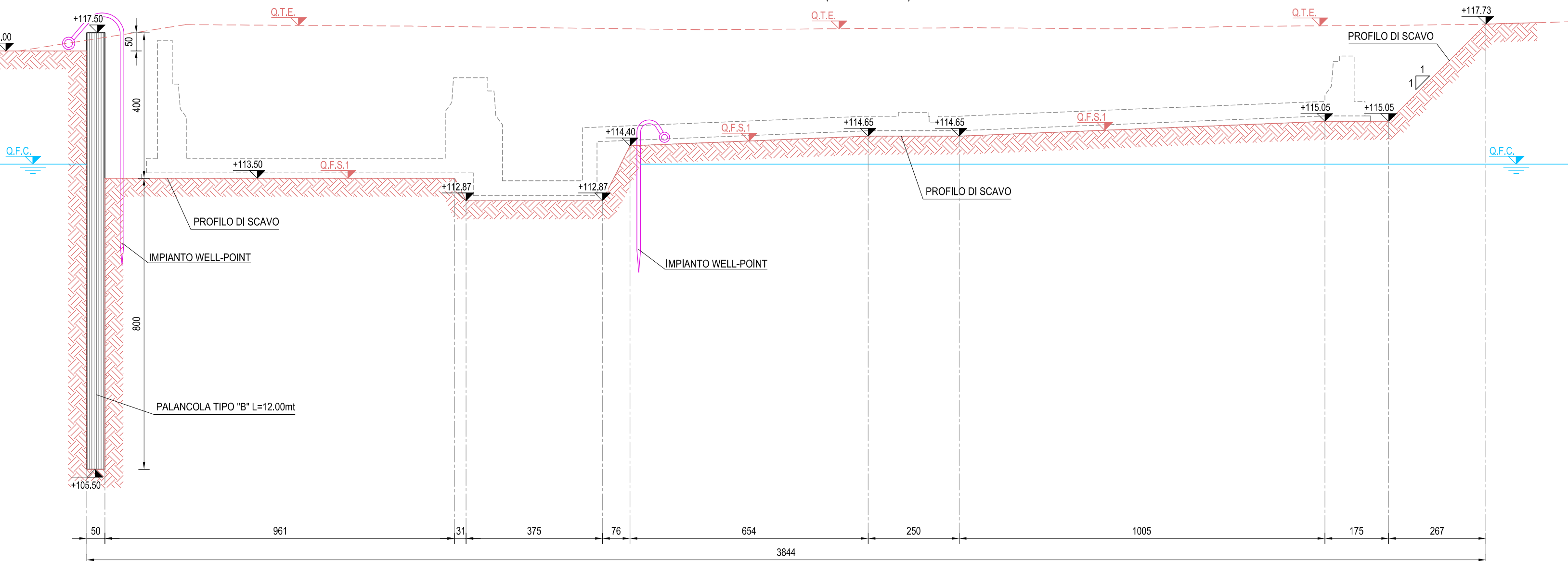
SEZIONE TIPO CONCIO 10-11-12
(SEZIONE B83) - SCALA 1:100



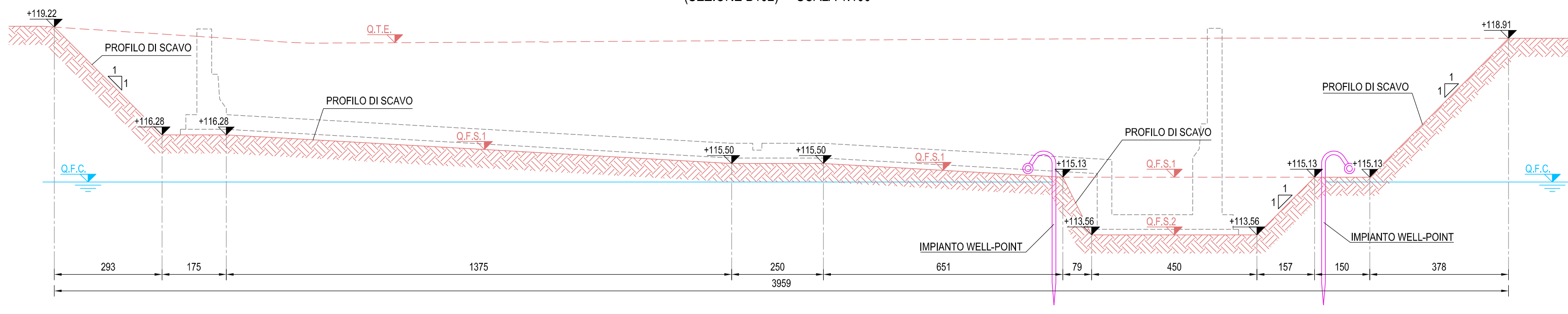
SEZIONE TIPO CONCIO 13-14-15-16
(SEZIONE B101) - SCALA 1:100



SEZIONE TIPO CONCIO 6
(SEZIONE B89) - SCALA 1:100

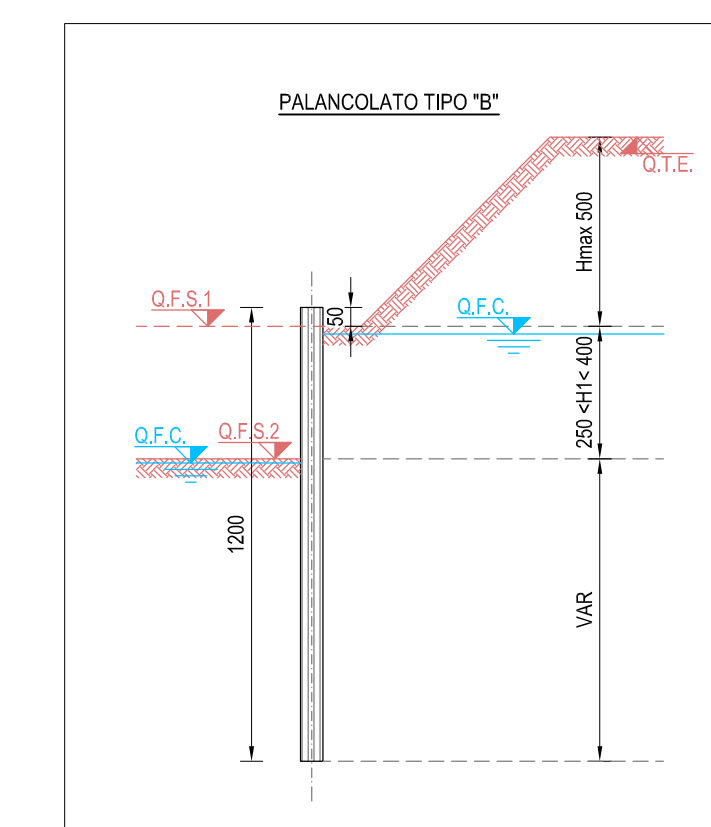


SEZIONE TIPO CONCIO 17
(SEZIONE B102) - SCALA 1:100



LEGENDA CARPENTERIA

- QTE TERRENO ESISTENTE
- QFA1 PROFILO DI SCAVO h=ESIMA
- QFC FALDA DI CANTIERE
- 150.00 QUOTE SCAVO



PALANCOLE

TIPO	SEZIONE	PESO (Kg/m)	LUNGH. (m)	ORIG. PUNTONI
A	AZ13	107,5	9	-
B	AZ46	228,6	12	-
C	AZ46	228,6	15	-
D	AZ13	107,5	12	TIPO 1
E	AZ13	107,5	15	TIPO 2+TIPO 3

PUNTONI PALANCOLE

TIPO	PROFILI TRAVE	PROFILO (mm)	INT. (mm)	PIASTRA (mm)
1	N°2 HEB 108	HEB 300	4.00	400x400x20
2	N°2 HEB 120	HEB 240	4.00	350x350x20
3	N°2 HEB 240	HEB 340	4.00	450x450x20

NOTE GENERALI

- TUTTE LE MISURE SONO IN cm. TUTTE LE QUOTE ALTIMETRICHE SONO s.l.m.
- PER I DETTAGLI DI CANALLETTE, COLLETTORI E VASCHE DI LAMINAZIONE VEDI ELABORATI STRALICCI
- PER I DETTAGLI DI IMPERMEABILIZZAZIONE, COMPARTIMENTAZIONE E POSIZIONE DEI GIUNTI DI FISSAZIONE SU PARETI E FONDAZIONE DELLA VASCA ANTIFALDA VEDI ELABORATO GENERALE D.08.01
- PER I DETTAGLI DI TRANTI, PALI E DIAPHRAGMI VEDI ELABORATO GENERALE D.08.03-04

Project Number XXX

ACCORDO DI PROGRAMMA
(APPROVATO CON D.P.G.R. DEL 22.05.2009 N.5095)
PRIMO ATTO INTEGRATIVO
(APPROVATO CON D.P.G.R. DEL 29.03.2010 N.3148)

**POTENZIAMENTO DELLA S.P. N.103
"ANTICA DI CASSANO"
1° LOTTO - 2° STRALCIO
TRATTA B**

PROGETTO ESECUTIVO

TITOLO elaborato: OPERE D'ARTE MAGGIORI VASCHE ANTIFALDA VAD4 - Vasca antifalda tratto 4
Codice V.M.: VM-EER-TB-00-M2-C-95183

Scale: 1:100

Redatto: TERRANEO
Contrattato: MARTIGNONI
Approvato: RINALDI
Data: Maggio 2015

Revisions: A, B, C, D

Progettazione:

Visto: WESTFIELD MILAN S.p.a. - C.so Giacomo Matteotti, 10 - 20121 Milano