TIPOLOGICO COLLEGAMENTI GALLERIA ARTIFICIALE SEGRATE

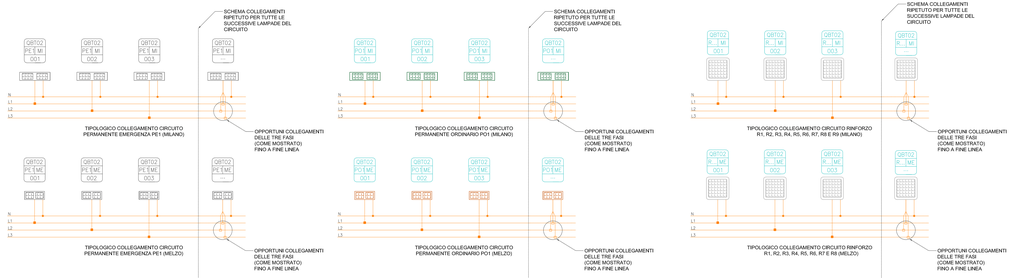

ESPLICATIVO SIMBOLOGIA

N	CAVO DI NEUTRO
L1	CAVO DI FASE L1
L2	CAVO DI FASE L2
L3	CAVO DI FASE L3
•	CONNESSIONE CON MORSETTO A "C" A COMPRESSIONE
•	GIUNZIONE RAPIDA IN GEL DI TIPO DERIVATO

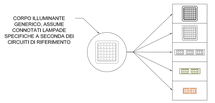

SCHEMA A BLOCCHI DISPOSIZIONE LAMPADE GALLERIA ARTIFICIALE SEGRATE

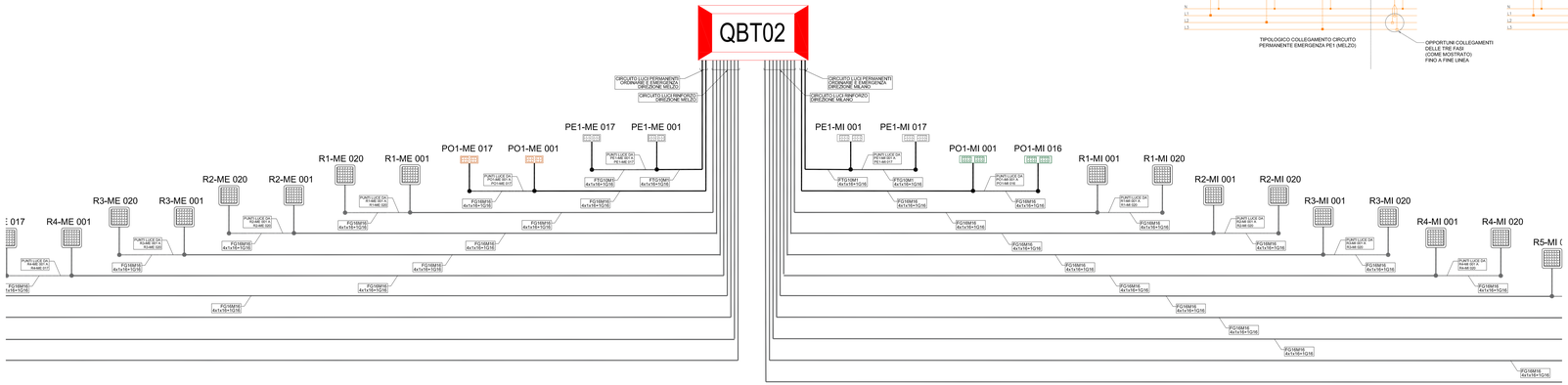

SCHEMA DISPOSIZIONE LAMPADE GALLERIA ARTIFICIALE SEGRATE

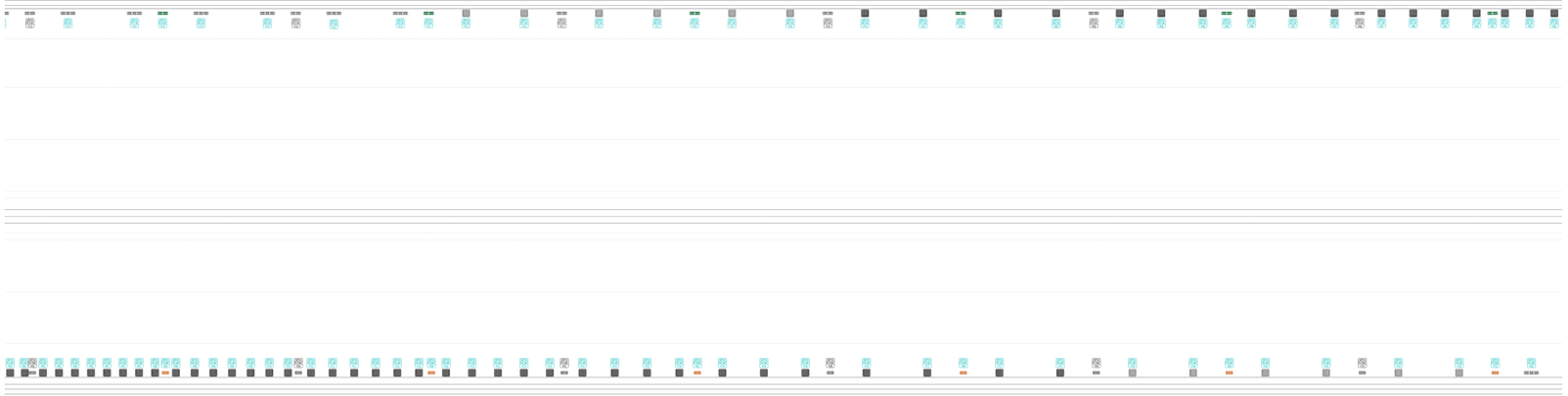

SCHEMA COLLEGAMENTI GALLERIA ARTIFICIALE SEGRATE (TRATTO A 3 CORSIE) SCALA 1:100

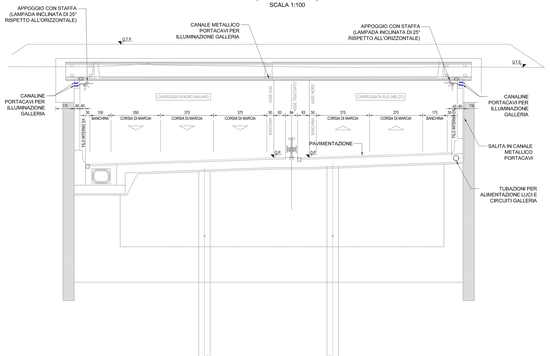

IDENTIFICAZIONE CIRCUITO CORPI ILLUMINANTI

QUADRO ELETTRICO

NUMERO CIRCUITO — DIREZIONE STRADALE MILANO (MI) o MELZO (ME) — NUMERO LAMPADA

LEGENDA SIMBOLI ILLUMINAZIONE

SIMBOLO	DESCRIZIONE
	Lampada a LED - OMNISTAR 512D, 144 LEDs da 4515lr, 4680Tm (fusso apparecchio), con corrente di pilotaggio a 1050mA
	Lampada a LED - OMNISTAR 512D, 144 LEDs da 3089l, 3937lm (fusso apparecchio), con corrente di pilotaggio a 700mA
	Lampada a LED - OMNISTAR 512D, 96 LEDs da 2089l, 2635lm (fusso apparecchio), con corrente di pilotaggio a 700mA
	Lampada a LED - OMNISTAR 512D, 64 LEDs da 1389l, 1526lm (fusso apparecchio), con corrente di pilotaggio a 700mA
	Lampada a LED - OMNISTAR 512D, 64 LEDs da 979l, 1202lm (fusso apparecchio), con corrente di pilotaggio a 500mA (IMPIANTO PERMANENTE ORDINARIO)
	Lampada a LED - OMNISTAR 512D, 32 LEDs da 979l, 1202lm (fusso apparecchio), con corrente di pilotaggio a 500mA (IMPIANTO PERMANENTE ORDINARIO)
	Lampada a LED - OMNISTAR 512D, 32 LEDs da 709l, 765lm (fusso apparecchio), con corrente di pilotaggio a 700mA (IMPIANTO PERMANENTE ORDINARIO)
	Lampada a LED - OMNISTAR 512D, 32 LEDs da 709l, 765lm (fusso apparecchio), con corrente di pilotaggio a 700mA (IMPIANTO PERMANENTE EMERGENZA)

SCHEMA COLLEGAMENTI GALLERIA ARTIFICIALE SEGRATE (TRATTO A 2 CORSIE) SCALA 1:100

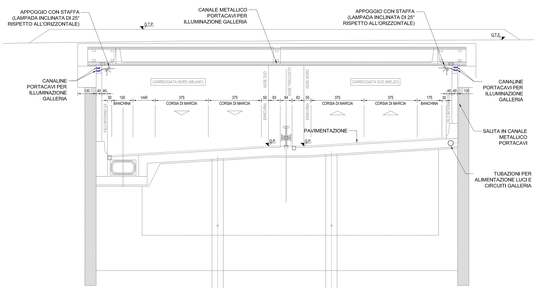

Project Number XXX

Città metropolitana di Milano

Westfield — WESTFIELD MILAN S.p.a. Via Giovanni Battista Moschini, 14 20121 Milano

ACCORDO DI PROGRAMMA
(APPROVATO CON D.P.G.R. DEL 22.05.2009 N.5095)
PRIMO ATTO INTEGRATIVO
(APPROVATO CON D.P.G.R. DEL 29.03.2010 N.3148)

POTENZIAMENTO DELLA S.P. N.103 "ANTICA DI CASSANO" 1° LOTTO - 2° STRALCIO TRATTA B

PROGETTO ESECUTIVO

TITOLO elaborato:
IMPIANTI
Planimetria impianto elettrico e di illuminazione : Galleria artificiale Segrate
Tav.2 di 3

Cod. Elaborato: L.01.07

CODICE WM : WM-ERR-TB-00-MQ-C-43007

Scala: varie

Redatto	Controllato	Approvato	Data:
MASCOTTO	VISCHIONI	RINALDI	**Maggio 2015**

Revisioni	Redatto	Controllato	Approvato	DATA:
A	MASCOTTO	VISCHIONI	RINALDI	VERIFICA - SETT. 2015
B	MASCOTTO	VISCHIONI	RINALDI	VERIFICA - APR. 2016
C	MORESCO	VISCHIONI	RINALDI	GEN.2019
D				

Progettazione: VERDEVOLE Studio Associato di Ingegneria Via Giovanni Battista Moschini, 14 - 20121 Milano Tel. 02 29 00 07 - Fax 02 29 00 09 E-mail: info@verdevole.com C.F. e P.IVA 08911820960 - REA MI-1972000

Il Direttore Tecnico Dott.Ing. Giovanni Rinaldi

Visto: WESTFIELD MILAN S.p.a. Via Giovanni Battista Moschini, 10 20121 Milano

Visto