POZZETTO PER CONNESSIONE O ROMPITRATTA CON CHIUSINO CARRABILE

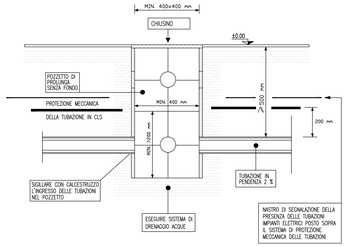

NOTA BENE – ANCHE SE LE DIMENSIONI DEL POZZETTO SARANNO DIVERSE OCCORRE MANTENERE LA MEDESIMA FILOSOFIA DI REALIZZAZIONE SOPRA INDICATA

SEZIONE DI SCAVO TIPO

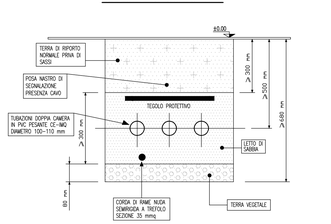

PRIMA DI CHIUDERE LO SCAVO ESEGUIRE FOTOGRAFIE RAFFIGURANTI LA POSA COME REALIZZATA.

h nomin.	e mm	f mm
4	800	200
6	800	200
8	1000	200
10	1200	250
11	1200	250
12	1200	250

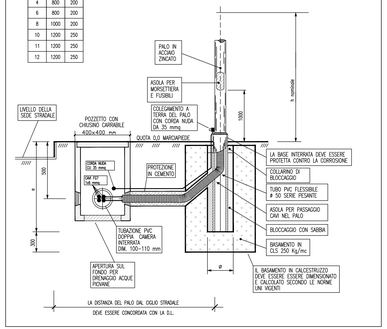

PLANIMETRIA SCALA 1:200

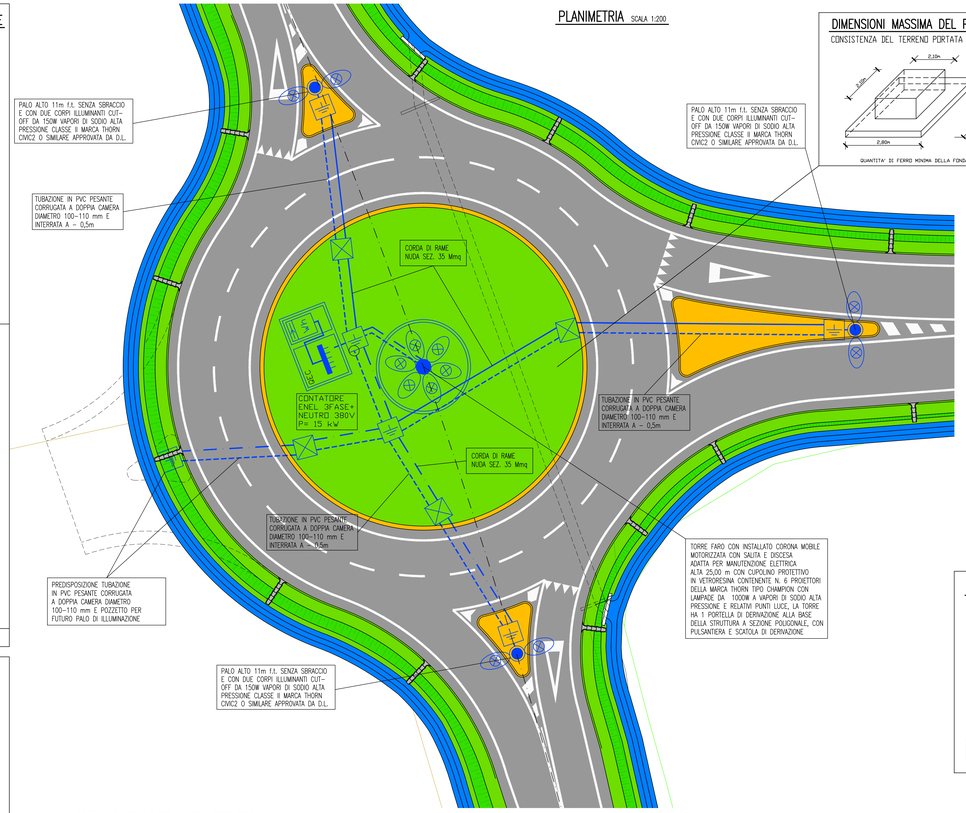

DIMENSIONI MASSIMA DEL PLINTO TORREFARO

CONSISTENZA DEL TERRENO PORTATA PRESUNTA = 1÷1,5 Kg/cmq

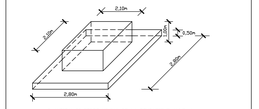

QUANTITA' DI FERRO MINIMA DELLA FONDAZIONE 416,5 Kg

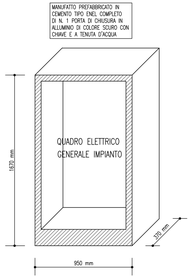

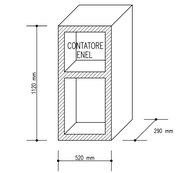

I DUE MANUFATTI DI CUI SOPRA DEVONO ESSERE POSTATI ATTRAVERSO SU PIATTAFORMA IN CEMENTO DI SOSTEGNO DI DIMENSIONI ADEGUATE

PARTICOLARE POZZETTO E DISPERSORE PER LA MESSA A TERRA

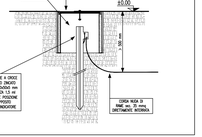

PARTICOLARE NON IN SCALA DEL PALO DELL'ILLUMINAZIONE

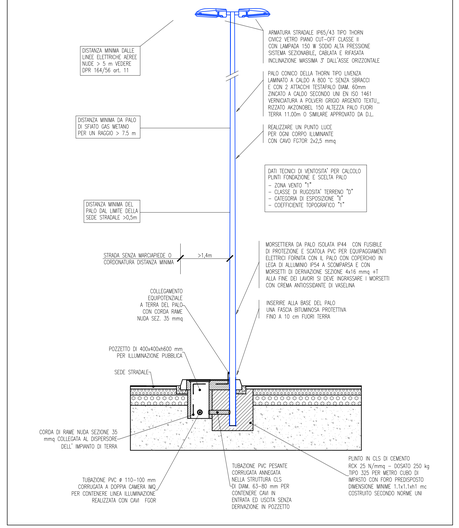

ESTRATTO ORTOFOTO

SIMBOLO	L E G E N D A
	POZZETTO RONPITRATTA CARRABILE CON CHIUSINO METALLICO O IN CEMENTO 400x400xP600 mm CONTENENTE UN DISPERSORE VERTICALE INFISSO NEL TERRENO A CROCE IN AC–ZN 50x50x5 L=1500 mm
	POZZETTO RONPITRATTA CARRABILE CON CHIUSINO METALLICO O IN CEMENTO 400x400xP600 mm PER INTERCETTAZIONE CAVI
	CAVIDOTTO INTERRATO REALIZZATO CON POSA DI TUBAZIONE IN PVC PESANTE IMQ A DOPPIA CAMERA DI DIAMETRO MINIMO 100–110 mm POSTA A 0,5 m DI PROFONDITA' PROTETTA MECCANICAMENTE DA CEMENTO
	DISPERSORE ORIZZONTALE INTERRATO REALIZZATO CON POSA DI CORDA DI RAME NUDA DA 35 mmq ENTRO TERRENO DI CAMPO, IN CON POZZETTO PREDISPORRE UN'ASOLA DI DERIVAZIONE AL PALO

QUADRO ELETTRICO DI PROTEZIONE E COMANDO QEC

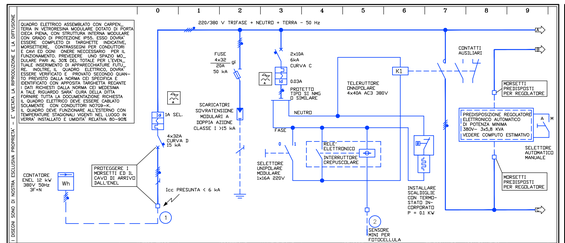

| | | |