

LEGENDA SIMBOLI

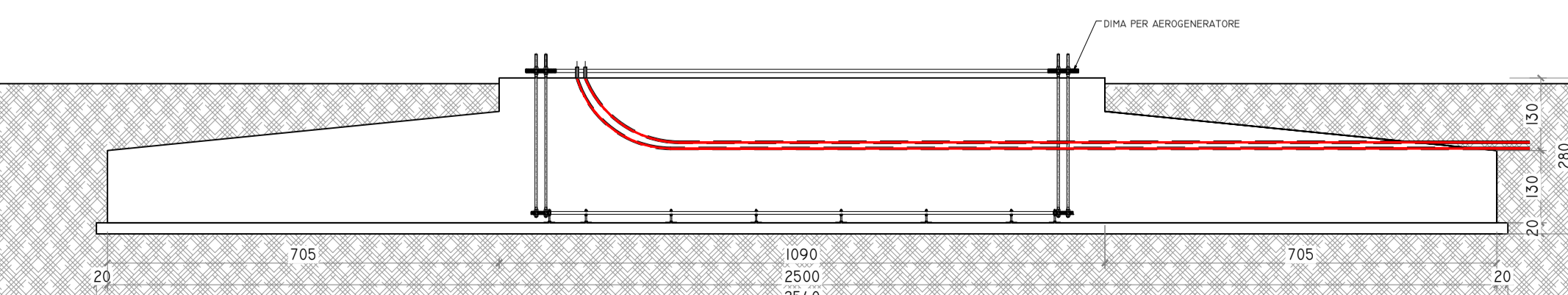
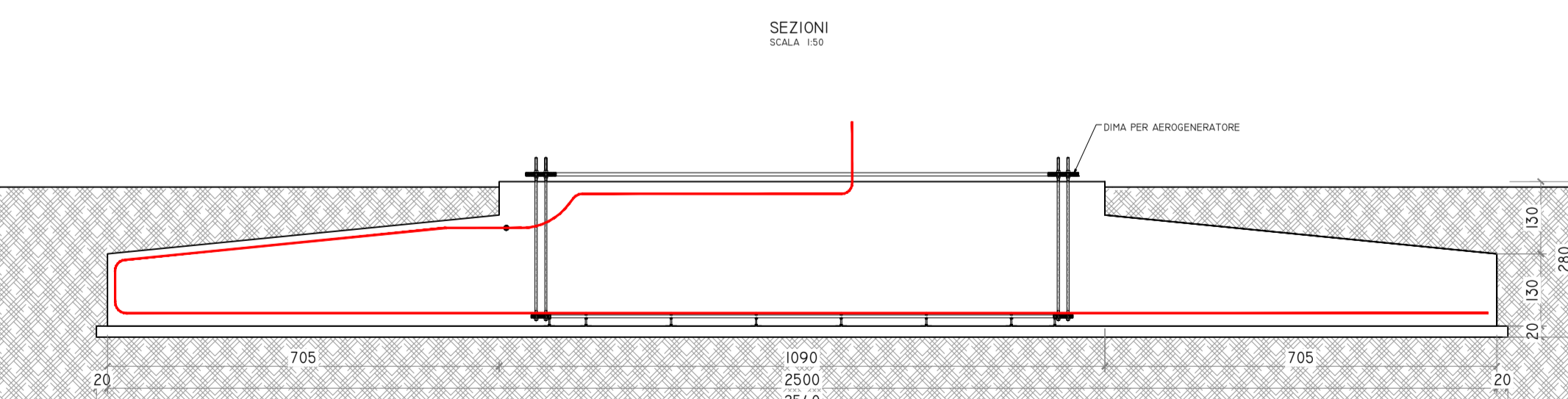
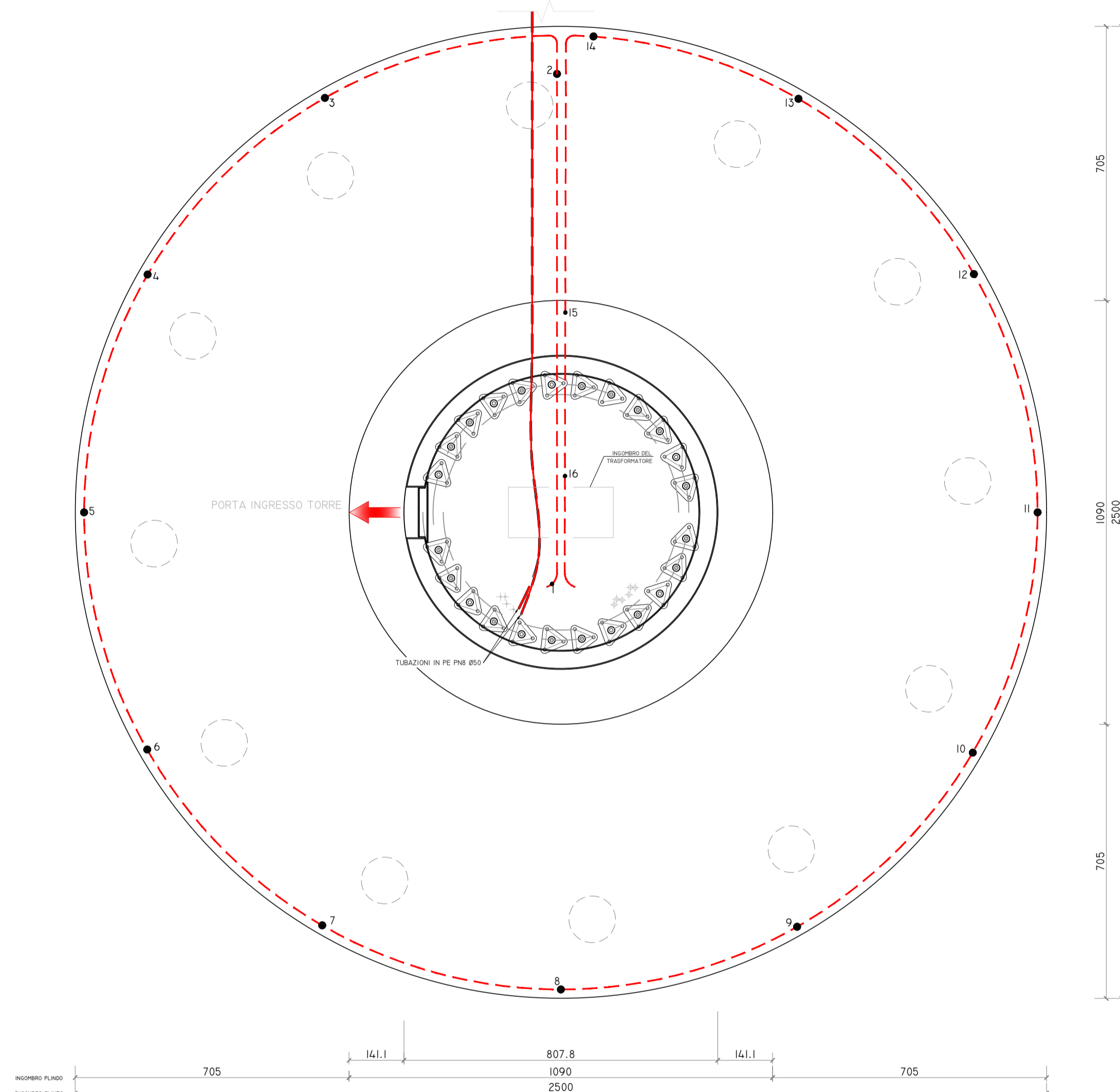
	CORDA DI RAME NUDO 50 MM ² Ø 9.0
	CONNETTORI CORDA DI RAME/TONDINO

ACCORGIMENTI PER L'IMPIANTO DI TERRA:
 LA CORDA DI RAME DELL'IMPIANTO DI TERRA VA POGGIATA SUI FERRI DELL'ARMATURA E CONNESSA CON MORSETTI IN PIU' PUNTI ALMENO OGNI 5 METRI. UGUALMENTE, L'IMPIANTO DI TERRA VA CONNESSO ALLA GABBIA D'ARMATURA DEI PALI DI FONDAZIONE, OVE PRESENTI. INTEGRARE I PUNTI DI CONNESSIONE CON LEGATURE IN FILO DI FERRO.

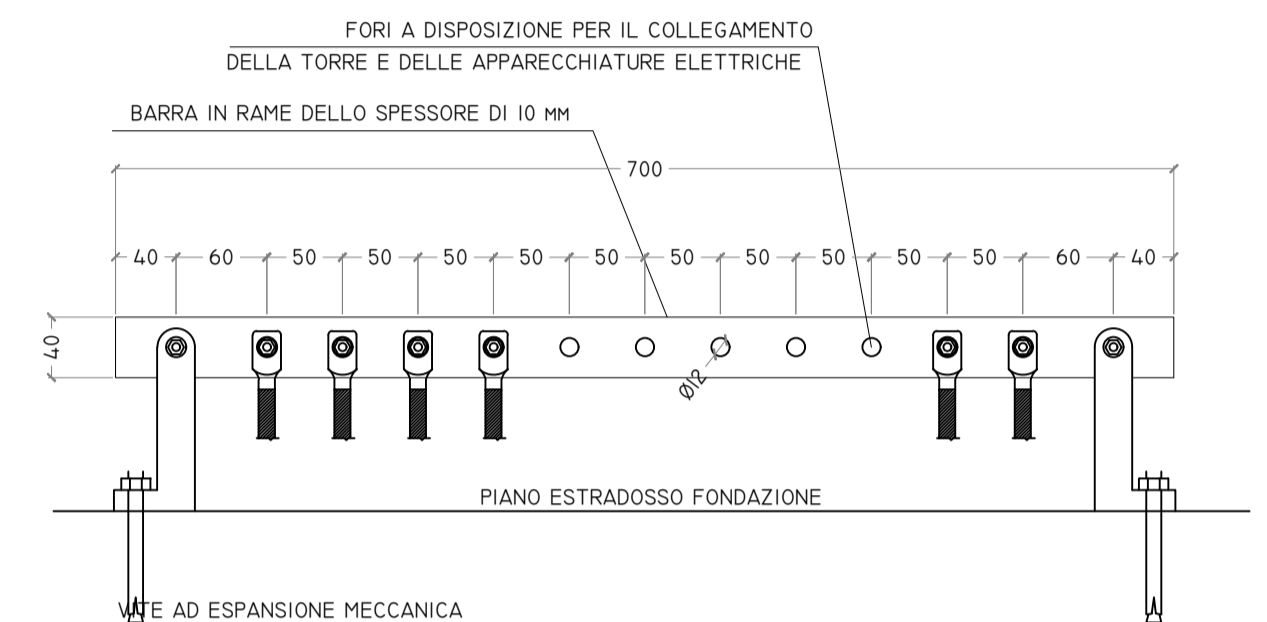
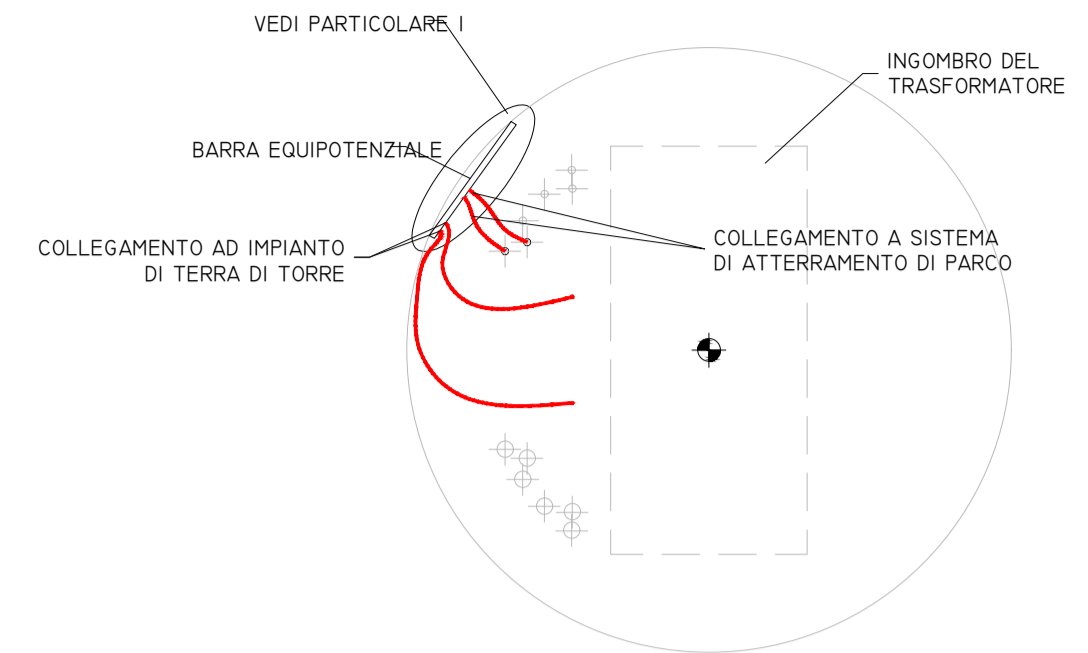
NOTA BENE
 SI PRECISA CHE LA MISURA DELLA RESISTENZA DI TERRA E' DA EFFETTUARSI PRIMA DEI RINTERRI.

IL PRESENTE ELABORATO NON PUO' TENERE CONTO DI QUALSIVOGLIA VARIAZIONE RELATIVA ALLE FONDAZIONI RAPPRESENTATE. PERTANTO OGNI MODIFICA ALLE FONDAZIONI IN QUESTIONI DEVE ESSERE PRONTAMENTE COMUNICATA.

DISPOSIZIONE ANCHOR CAGE
 SCALA 1:100



COLLEGAMENTI DI TERRA A BASE TORRE



PARCO EOLICO BORGO MEZZANONE S.r.l.

PROGETTO PER LA REALIZZAZIONE DI UN IMPIANTO PER LA PRODUZIONE DI ENERGIA MEDIANTE LO SFRUTTAMENTO DEL VENTO NEL TERRITORIO COMUNALE DI FOGGIA E MANFREDONIA

PROGETTO DEFINITIVO
 2019

PROGETTAZIONE



via Volga c/o Fiera del Levante Pad.129 - BARI (BA)

ing. Sebanino GIOTTA
 ing. Fabio PACCAPELO
 ing. Francesca SACCAROLA



via Beatrice Acquaviva D'Aragona n.5 - CAVALLINO (LE)

ing. Daniele CALO' - ing. Paolo MELETI

ARCHITETTURA E PAESAGGIO

arch. Vincenzo RUSSO
 via Puglie n.8 - Cerignola (FG)

GEOLOGIA

geol. Giuseppe CALO'

ACUSTICA

ing. Sabrina SCARAMUZZI

ARCHEOLOGIA

Nostoi S.r.l.

ASPETTI NATURALISTICI, FAUNISTICI E PEDOLOGIA
 dott. Giuseppe MARZANO - dott. Leonardo BECCARISI - dott.ssa Chiara VACCA

COMUNICAZIONE

Flame Soc. Coop. a.r.l.

PD.G. ELABORATI GRAFICI

EG.4 FONDAZIONI WTG

EG.4.3 Schema plinto - impianto di terra - scala 1:100 - 1:50

