PIANTA ARMATURA DI ATTESA
SCALA 1:50

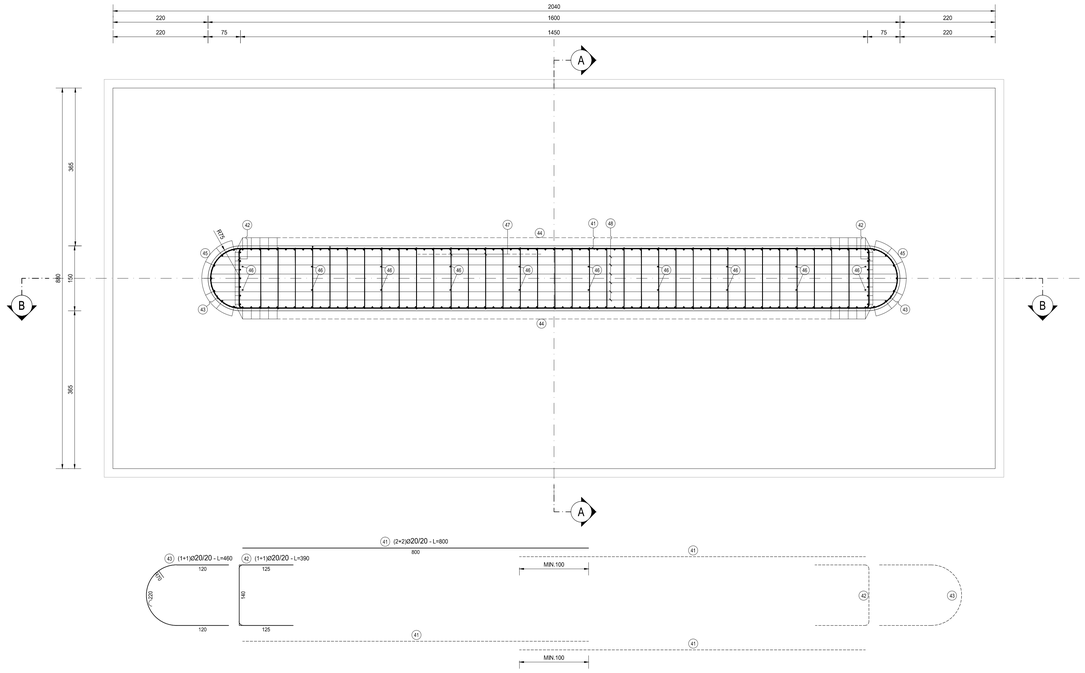

ELEVAZIONE PILA												
TIPO	POS	NOTA	ϕ [mm]	PASSO [cm]	A [cm]	B [cm]	C [cm]	D [cm]	L. [cm]	N. Bar.	L.TOT [cm]	KG
C	41	2+2	20	20	800	-	-	-	800	112	89600	2.208,55
B	42	1+1	20	20	125	140	125	-	390	56	21840	538,33
vedi disegno	43	1+1	20	20	30	-	-	-	460	56	25760	634,96
A	44	1+1	26	-	25	555	-	-	580	160	92800	3.865,75
A	45	7+7	20	-	25	555	-	-	580	14	8120	200,15
A	46	10+10	20	20	25	555	-	-	580	20	11600	285,93
E	47	1	12	20x40	12	6	142	15	175	980	171500	1.521,83
C	48 a	6	20	-	1200	-	-	-	1200	6	7200	177,47
A	48 b	6+6	20	-	60	140	-	-	200	12	2400	59,16
C	48 c	6	20	-	400	-	-	-	400	6	2400	59,16
B	49	1	20	20	107	136	107	-	350	73	25550	629,78
PESO TOTALE ARMATURA [kg]												10.181,07

TABELLA RIEPILOGATIVA		
ϕ [mm]	L.TOT [cm]	KG
12	171500	1.521,83
16	0	0,00
20	194470	4.793,49
26	92800	3.865,75
TOT (KG)		10.181,07

PILA - BAGGIOLO 150X150X20												
TIPO	POS	NOTA	ϕ [mm]	PASSO [cm]	A [cm]	B [cm]	C [cm]	D [cm]	L. [cm]	N. Bar.	L.TOT [cm]	KG
B	50	5	26	-	118	134	118	-	370	15	5550	231,20
B	51	5	26	-	111	138	111	-	360	15	5400	224,95
D	52	5	12	-	142	142	16	5	610	2	1220	10,83
PESO TOTALE ARMATURA [kg]												466,97

FERRI TIPO A

FERRI TIPO B

FERRI TIPO C

FERRI TIPO D

FERRI TIPO E

FERRI TIPO F

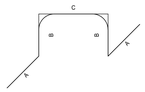

SEZIONE B-B
SCALA 1:50

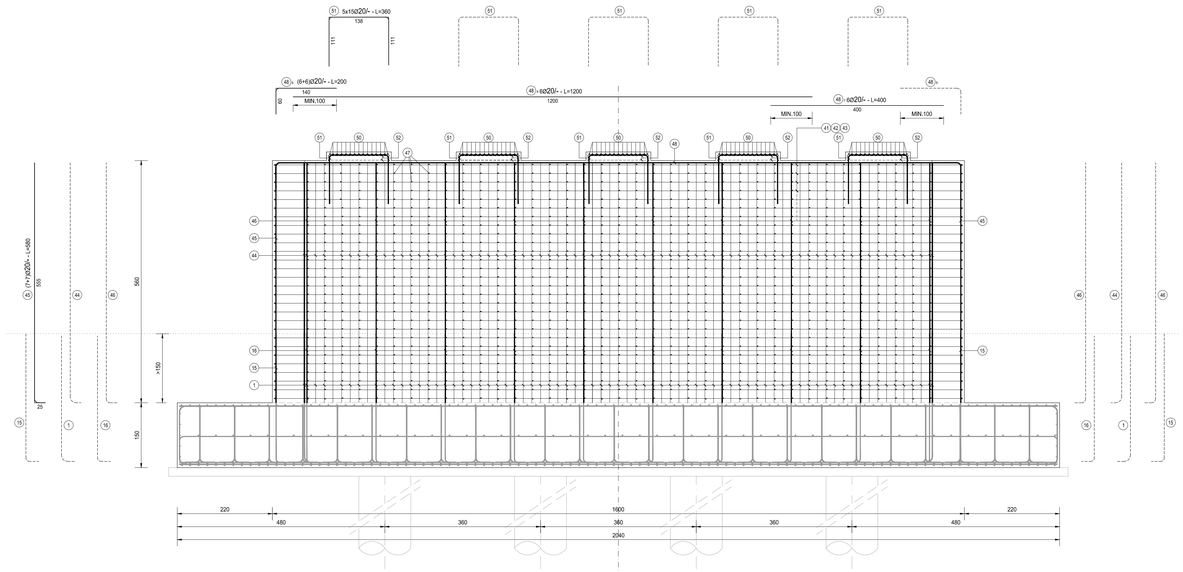

SEZIONE A-A
SCALA 1:50

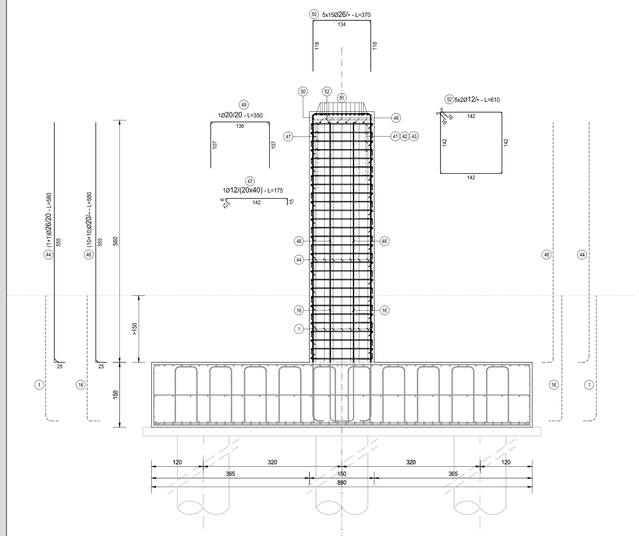

RICHIAMI AD ALTRI ELABORATI

PER LA DEFINIZIONE DELLE CARATTERISTICHE DEI MATERIALI	HQ01 - P00VI04STRDI01

anas — ANAS S.p.A.
Direzione Progettazione e Realizzazione Lavori

LAVORI DI COLLEGAMENTO TRA LA S.S.11 A MAGENTA E LA TANGENZIALE OVEST DI MILANO

VARIANTE DI ABBIATEGRASSO E ADEGUAMENTO IN SEDE DEL TRATTO ABBIATEGRASSO-VIGEVANO FINO AL PONTE SUL FIUME TICINO

1° STRALCIO DA MAGENTA A VIGEVANO - TRATTA C

PROGETTO ESECUTIVO

STUDIO CORONA — Ing. Renato Vitaro, Dott. Geol. Gianluca Corona, Ing. Alessandro Vitaro, Ing. Matteo Rinaldi

Ing. Valerio Bajetti — Ordine degli Ingegneri di Roma e provincia n° 20291

Ing. Renato Del Prete — Ordine degli Ingegneri di Bari e provincia n° 5972

ECOPLAN — Arch. Nicoletta Fratino — Ordine degli Architetti di Torino e provincia n° 4025

GEG Engineering & Graphics S.r.l. — Ing. Gabriele Inzeccchi — Ordine degli Ingegneri di Roma e provincia n° 24.757

CONSORZIO UNING — Società GA&M — Prof. Ing. Matteo Ranieri — Ordine degli Ingegneri di Bari e provincia n° 1127

SETAC SR Service & Engineering, Trasporti Ambiente Costruzioni — Prof. Ing. Luigi Montersi — Ordine degli Ingegneri di Bari e provincia n° 2270

ARKE' INGEGNERIA S.r.l. — Ing. Gioacchino Angarano — Ordine degli Ingegneri di Bari e provincia n° 4969

DOTT. GEOL. DANILO GALLO — Dott. Geol. Danilo Gallo — Ordine dei Geologi della Regione Puglia n° 196

VISTO: IL RESPONSABILE DEL PROCEDIMENTO	INTEGRATORE DELLE PRESTAZIONI SPECIALISTICHE	GEOLOGO	IL COORDINATORE DELLA SICUREZZA IN FASE DI PROGETTAZIONE
Dott. Ing. Giuseppe Danilo MALGERI	Ing. Valerio BAJETTI	Prof. Ing. Dott. Geol. Luigi MONTERISI	Ing. Gianluca CIORIELLO

HQ22.1

H - PROGETTO STRUTTURALE OPERE PRINCIPALI

HQ - VI04 - VIADOTTO N.04 - SVINCOLO N.10

ARMATURA PILA 01 - ELEVAZIONE

CODICE PROGETTO			NOME FILE	REVISIONE	SCALA:
PROGETTO	LIV. PROG.	N. PROG.	HQ22.1-P00VI04STRAR06_A.dwg		
LO203	E	1801	CODICE ELAB. P00VI04STRAR06	A	1:50

REV.	DESCRIZIONE	DATA	REDATTO	VERIFICATO	APPROVATO
C					
B					
A	EMISSIONE A SEGUITO DI RAPPORTO INTERMEDIO DI VERIFICA ITCF-C1680001-01-IATF-RIA-00001	GIUGNO 2019	ARCH. MAURO SASSO	ING. GAETANO RANIERI	ING. VALERIO BAJETTI