PROSPETTO
SCALA 1:100

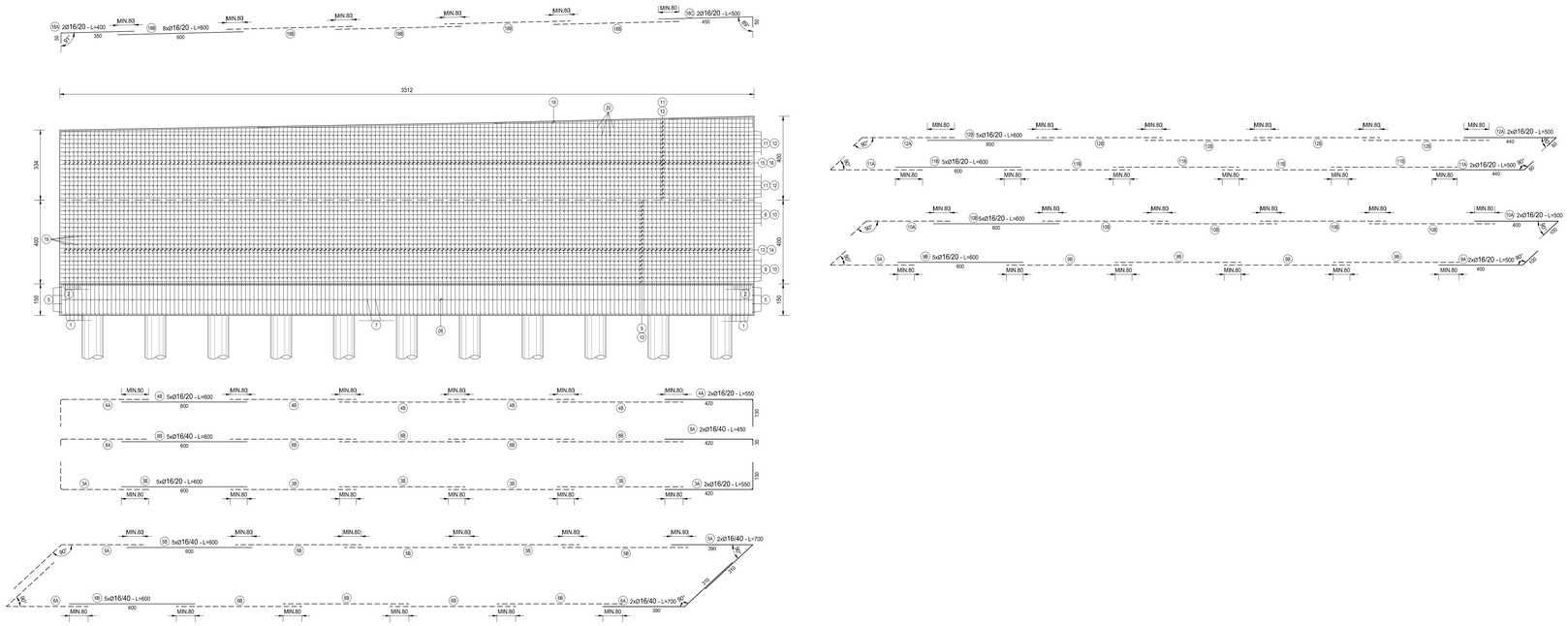

INQUADRAMENTO DELL'OPERA
SCALA 1:2.000

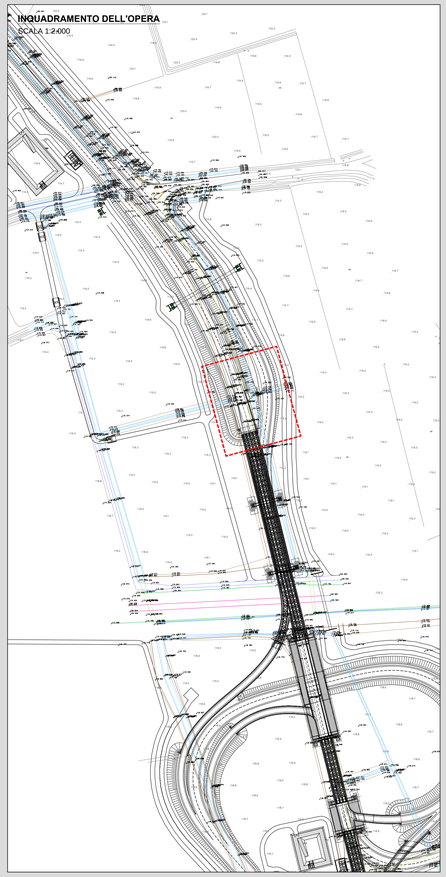

SEZIONE TRASVERSALE
SCALA 1:50

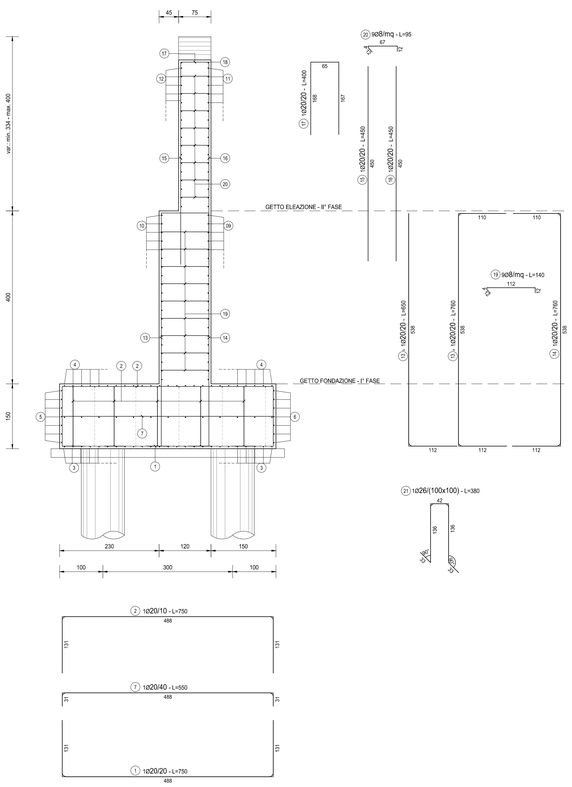

TABELLA FERRI MURO – OS01												
TIPO	POS	NOTA	ϕ [mm]	PASSO [cm]	A [cm]	B [cm]	C [cm]	D [cm]	L. [cm]	N. Bar.	L.TOT [cm]	KG
A	3	A	2	16	20	130	420	-	-	550	50	27500	433,82
A	4	A	2	16	20	130	420	-	-	550	50	27500	433,82
A	5	A	2	12	40	310	390	-	-	700	8	5600	49,69
A	6	A	2	12	40	310	390	-	-	700	8	5600	49,69
A	8	A	2	16	40	30	420	-	-	450	26	11700	184,57
A	9	A	2	16	20	400	100	-	-	500	40	20000	315,51
A	10	A	2	16	20	400	100	-	-	500	40	20000	315,51
A	11	A	2	16	20	440	60	-	-	500	40	20000	315,51
A	12	A	2	16	20	440	60	-	-	500	40	20000	315,51
A	18	A	2	16	-	50	350	-	-	400	2	800	12,62
A	18	C	2	16	-	50	450	-	-	500	2	1000	15,78
B	1		1	20	20	131	488	131	-	750	165	123750	3.050,31
B	2		1	20	20	131	488	131	-	750	330	247500	6.100,63
B	7		1	20	40	31	488	31	-	550	83	45650	1.125,23
B	13	a	1	20	20	112	538	110	-	760	165	125400	3.090,98
A	13	b	1	20	20	112	538	-	-	650	165	107250	2.643,61
B	14		1	20	20	112	538	110	-	760	165	125400	3.090,98
B	17		1	20	20	168	65	167	-	400	165	66000	1.626,83
C	3	B	5	16	20	600	-	-	-	600	125	75000	1.183,15
C	4	B	5	16	20	600	-	-	-	600	125	75000	1.183,15
C	5	B	5	16	40	600	-	-	-	600	20	12000	189,30
C	6	B	5	16	40	600	-	-	-	600	20	12000	189,30
C	8	B	5	16	40	600	-	-	-	600	65	39000	615,24
C	9	B	5	16	20	600	-	-	-	600	100	60000	946,52
C	10	B	5	16	20	600	-	-	-	600	100	60000	946,52
C	11	B	5	16	20	600	-	-	-	600	100	60000	946,52
C	12	B	5	16	20	600	-	-	-	600	100	60000	946,52
C	15		1	20	20	450	-	-	-	450	165	74250	1.830,19
C	16		1	20	20	450	-	-	-	450	165	74250	1.830,19
C	18	B	8	16	-	600	-	-	-	600	8	4800	75,72
E	19		2	8	9/mq	12	4	67	12	95	1476	140220	553,01
E	20		2	8	9/mq	12	4	112	12	140	1400	196000	772,99
F	21			26	40x40	33	136	42	-	380	160	60800	2.532,73
PESO TOTALE ARMATURA [kg]													**37.911,67**

TABELLA RIEPILOGATIVA ELEMENTI		
ELEMENTO	L.TOT [cm]	KG
FONDAZIONE	1126650	26146,23
ELEVAZIONE	877320	11765,44
TOT (KG)		**37911,67**

TABELLA RIEPILOGATIVA DIAMETRI		
ϕ [mm]	L.TOT [cm]	KG
8	336220	1.326,00
16	606300	9.564,60
20	989450	24.388,95
26	60800	2.532,73
TOT (KG)		**37.812,29**

FERRI TIPO A

FERRI TIPO B

FERRI TIPO C

FERRI TIPO D

FERRI TIPO E

FERRI TIPO F

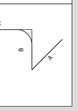

RICHIAMI AD ALTRI ELABORATI	
PER LA DEFINIZIONE DELLE CARATTERISTICHE DEI MATERIALI	**T00OS00STRSC01**

NOTE

TUTTE LE MISURE, SALVO CONTRARIA INDICAZIONE, SONO ESPRESSE IN CM

FONDAZIONE : COPRIFERRO NETTO PARI A 50MM

ELEVAZIONE: COPRIFERRO NETTO PARI A 50MM

anas *ANAS S.p.A.*
Direzione Progettazione e Realizzazione Lavori

LAVORI DI COLLEGAMENTO TRA LA S.S.11 A MAGENTA E LA TANGENZIALE OVEST DI MILANO

VARIANTE DI ABBIATEGRASSO E ADEGUAMENTO IN SEDE DEL TRATTO ABBIATEGRASSO-VIGEVANO FINO AL PONTE SUL FIUME TICINO

1° STRALCIO DA MAGENTA A VIGEVANO - TRATTA C

PROGETTO ESECUTIVO

STUDIO CORONA — Ing. Renato Viara

Ingegneri del Territorio s.r.l. — Ing. Valerio Bajetti

ING. RENATO DEL PRETE — Ing. Renato Del Prete

ECOPLAN — Arch. Nicoletta Frattini

EEG Engineering & Graphics S.r.l. — Ing. Gabriele Inoscetti

CONSORZIO UNING — Prof. Ing. Matteo Ranieri

GA&M — Prof. Ing. Luigi Monterisi

SETAC — Prof. Ing. Luigi Monterisi

ARKE' INGEGNERIA — Ing. Gioacchino Angarano

DOTT. GEOL. DANILO GALLO — Dott. Geol. Danilo Gallo

VISTO: IL RESPONSABILE DEL PROCEDIMENTO — Dott. Ing. Giuseppe Danilo MALGERI

INTEGRATORE DELLE PRESTAZIONI SPECIALISTICHE — Ing. Valerio BAJETTI

GEOLOGO — Prof. Ing. Geol. Luigi MONTERISI

IL COORDINATORE DELLA SICUREZZA IN FASE DI PROGETTAZIONE — Ing. Gianluca CORRILLO

IA05

I - PROGETTO STRUTTURALE - MURI DI SOSTEGNO

IA - OPERA DI SOSTEGNO OS01

ARMATURA CONCI

CODICE PROGETTO			NOME FILE	REVISIONE	SCALA:
PROGETTO	LIV. PROG.	N. PROG.	IA05-P00OS03STRAR01_B.dwg		
LO203	E	1801	CODICE ELAB. P00OS01STRAR01	B	1:50

REV.	DESCRIZIONE	DATA	REDATTO	VERIFICATO	APPROVATO
C					
B	EMISSIONE A SEGUITO DI RAPPORTO INTERMEDIO DI VERIFICA ITCF-C19003-14-ATF-RA-00001	FEBBRAIO 2019	ING. GIUSEPPE CRISÀ	ING. GAETANO RANIERI	ING. VALERIO BAJETTI
A	EMISSIONE	SETTEMBRE 2018	ING. GIUSEPPE CRISÀ	ING. GAETANO RANIERI	ING. VALERIO BAJETTI