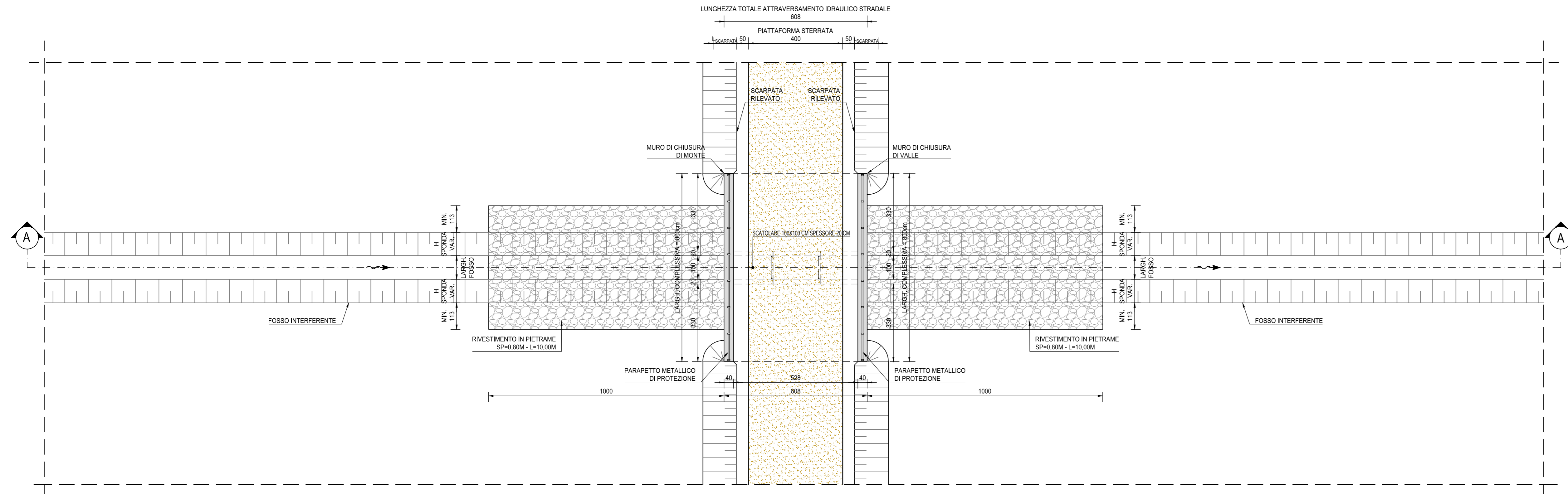
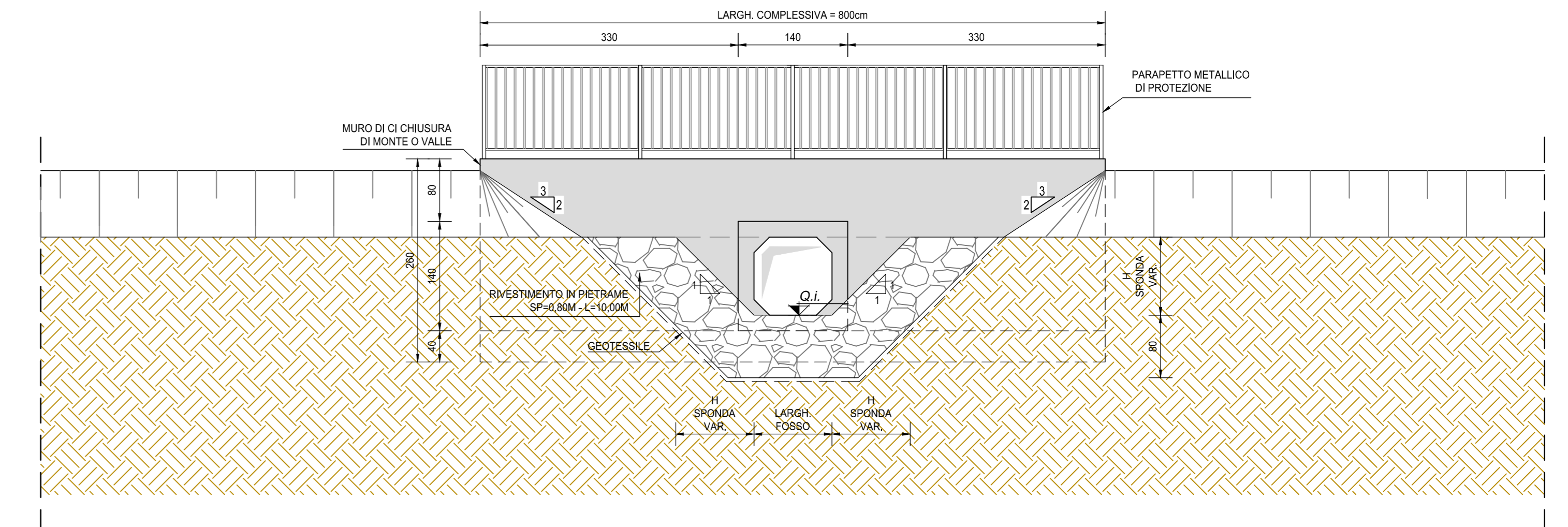


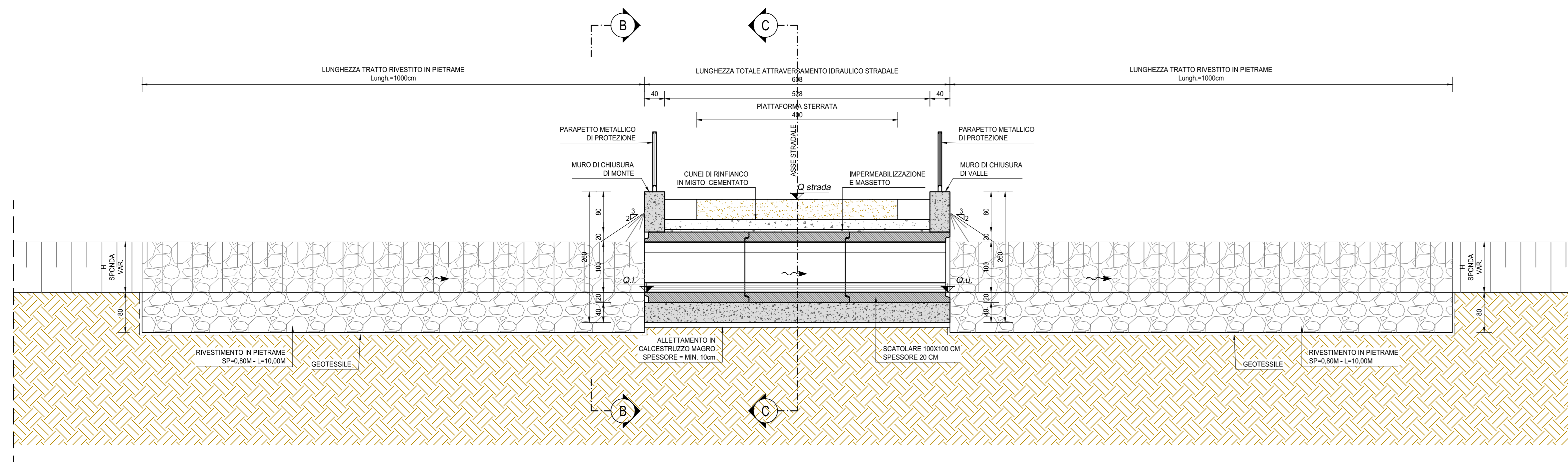
VISTA PLANIMETRICA DALL'ALTO
SCALA 1:100



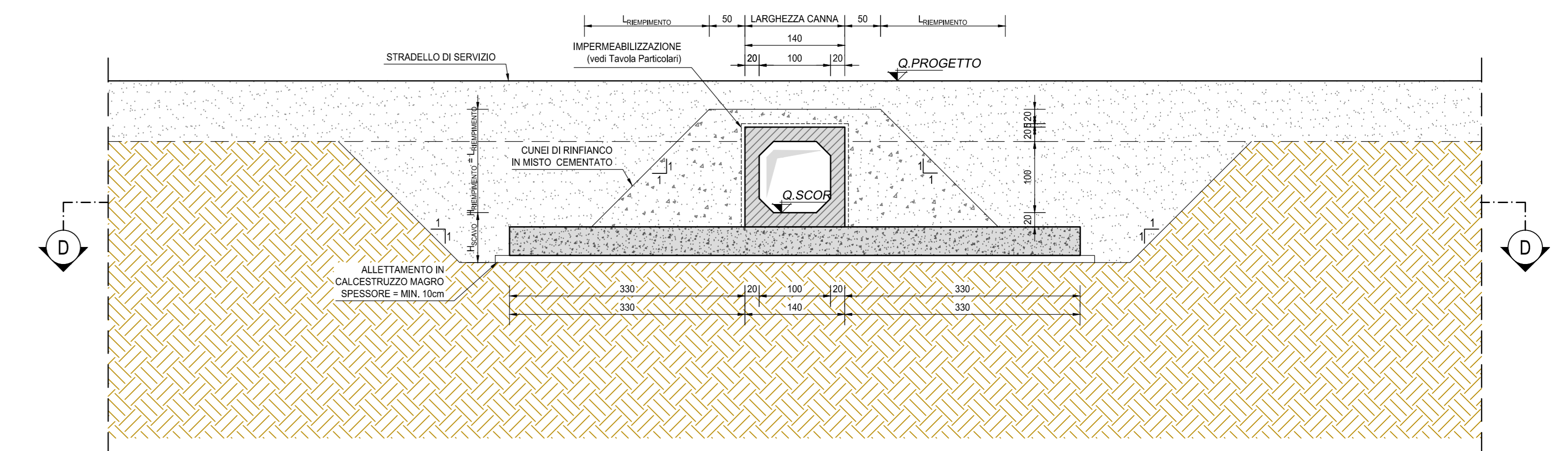
VISTA PROSPETTICA MURO DI IMBOCCO/SBOCCO (SEZIONE B.B.)
SCALA 1:50



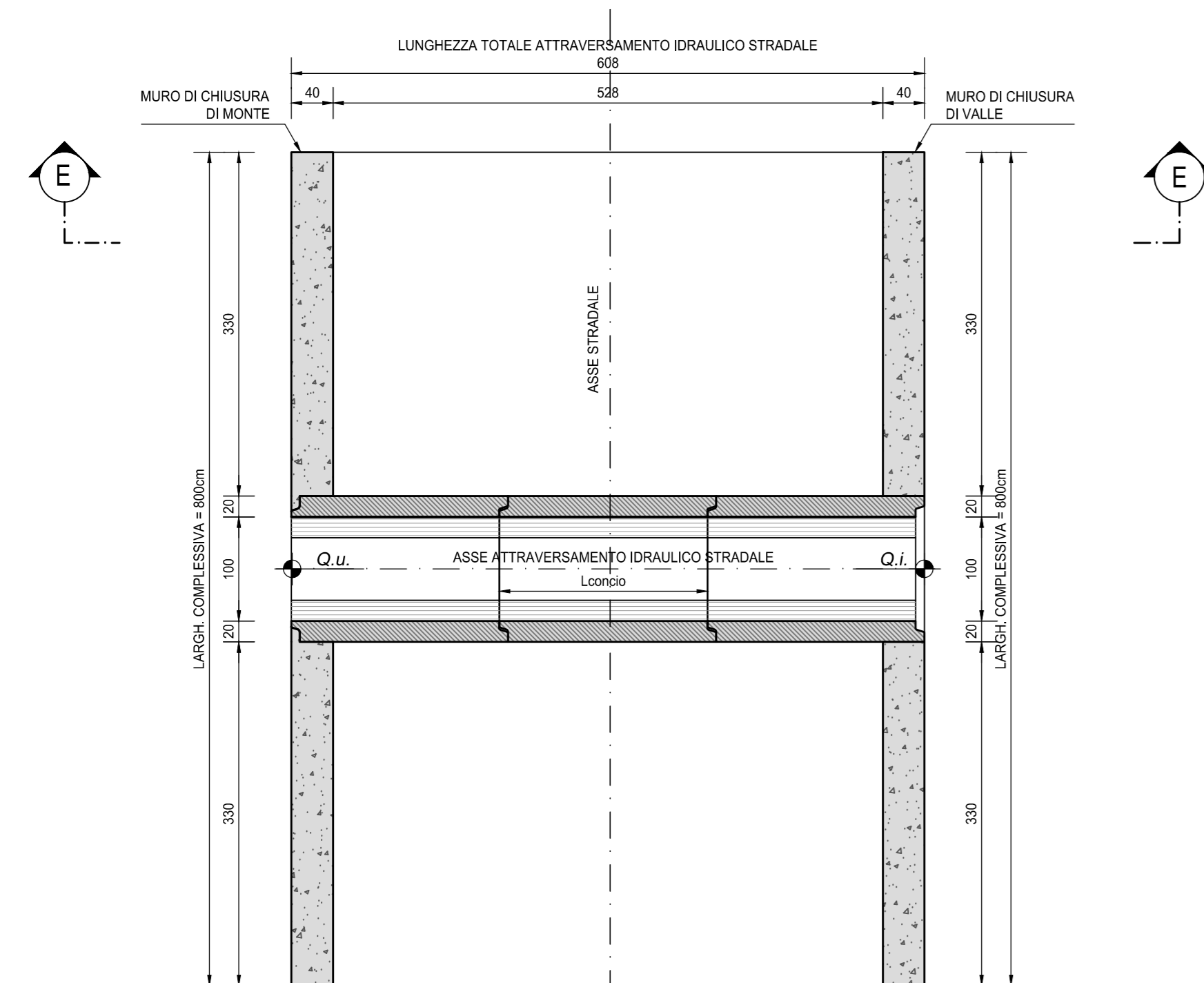
SEZIONE LONGITUDINALE
SCALA 1:100



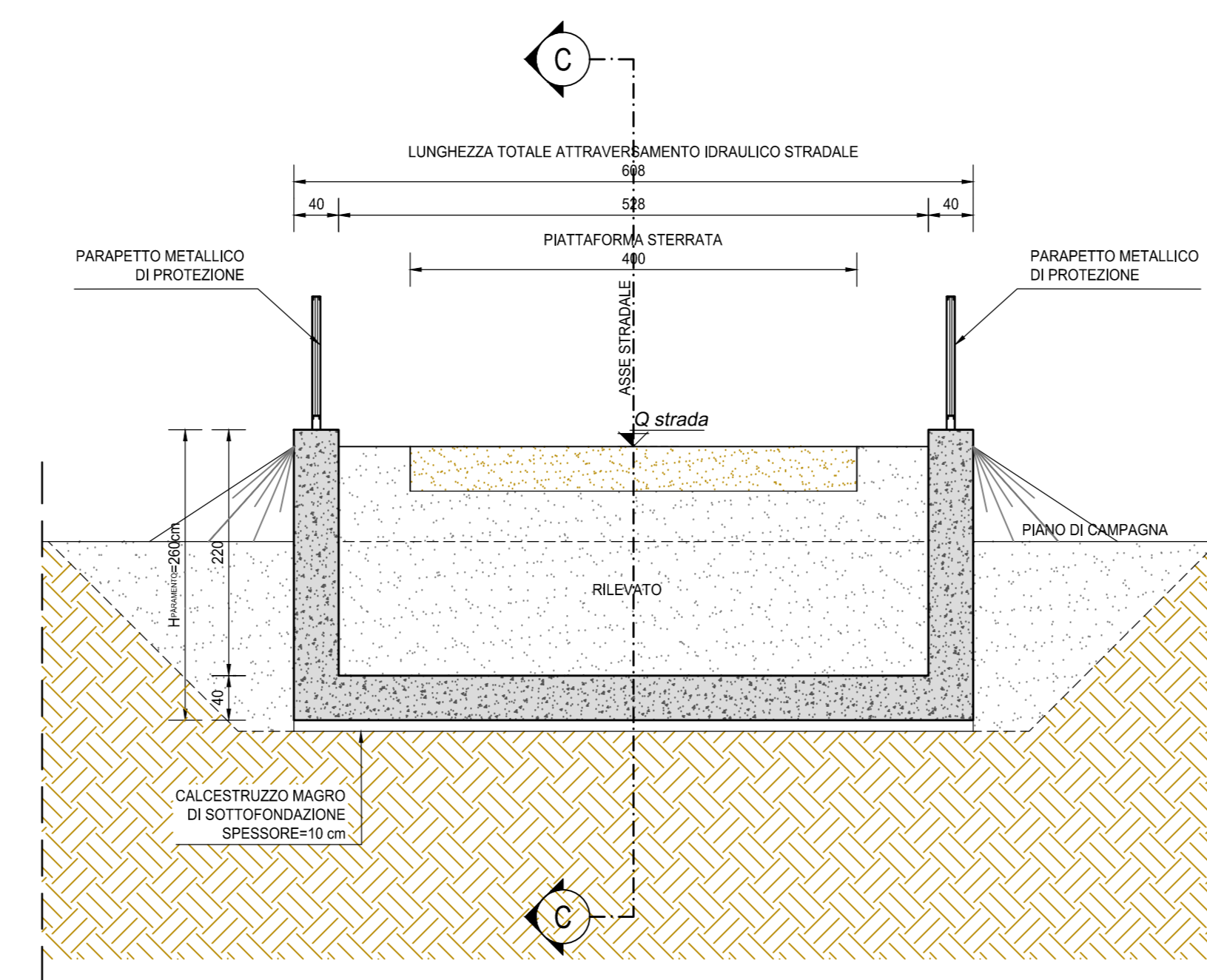
SEZIONE TRASVERSALE IN ASSE STRADA (SEZIONE C-C)
SCALA 1:50



SEZIONE D-D (SOLA CARPENTERIA)
SCALA 1:100



SEZIONE E-E
SCALA 1:50



RICHIAMI AD ALTRI ELABORATI

PER LA DEFINIZIONE DELLE CARATTERISTICHE DEI MATERIALI	L0101-T00TM00STRSC01
PER L'ARMATURA TOMBINO SCATOLARE 100 x 100 cm	L0211-T00TM00STRAR06
PER L'ARMATURA MANUFATTO AD "U"	L0212-T00TM00STRAR07

NOTE

TUTTE LE MISURE, SALVO CONTRARIA INDICAZIONE, SONO ESPRESSE IN CM
PER LA DEFINIZIONE DEI SINGOLI TOMBINI SCATOLARI SI RINVIA ALLE TAVOLE DI INQUADRAMENTO GENERALE E A QUELLE DI CARPENTERIA OPPORTUNAMENTE REDATTE PER SINGOLA PARTE D'OPERA

RIEPILOGO MANUFATTI SCATOLARI 100x100 CM

WBS	PROGRESSIVA	TRATTA
TM22	0+449	C1
TM23	0+439	C1
TM24	0+606	C1
TM25	0+780	C1
TM26	0+790	C1
TM27	0+846	C1
TM28	1+025	C1
TM34	1+872	C1
TM47	1+480	C1
TM48	2+290	C1
TM49	3+635	C1
TM49.1	0+160	C2
TM49.2	1+652	C2

ANAS S.p.A.
Direzione Progettazione e Realizzazione Lavori

LAVORI DI COLLEGAMENTO TRA LA S.S.11 A MAGENTA E LA TANGENZIALE OVEST DI MILANO
VARIANTE DI ABBIATEGRASSO E ADEGUAMENTO IN SEDE DEL TRATTO ABBIATEGRASSO-VIGEVANO FINO AL PONTE SUL FIUME TICINO
1° STRALCIO DA MAGENTA A VIGEVANO - TRATTA C

PROGETTO ESECUTIVO

L - PROGETTO STRUTTURALE - TOMBINATURE IDRAULICHE
L02 - TIPOLOGICI TOMBINI SCATOLARI
TAVOLA TIPOLOGICA TOMBINO SCATOLARE 100 x 100 cm
ATTRAVERSAMENTO STRADE DI SERVIZIO

L0204

COODICE PROGETTO: L0204-T00TM00STRD04_A.dwg
LIV. PROG.: E
N. PROG.: 1801
REVISIONE: A
SCALA: VARIE

PROGETTO	ING. GIUSEPPE ORSA	ING. GIUSEPPE ORSA	ING. GIUSEPPE ORSA
ELAB.	ING. GIUSEPPE ORSA	ING. GIUSEPPE ORSA	ING. GIUSEPPE ORSA