SEZ. A-A
SCALA 1:50

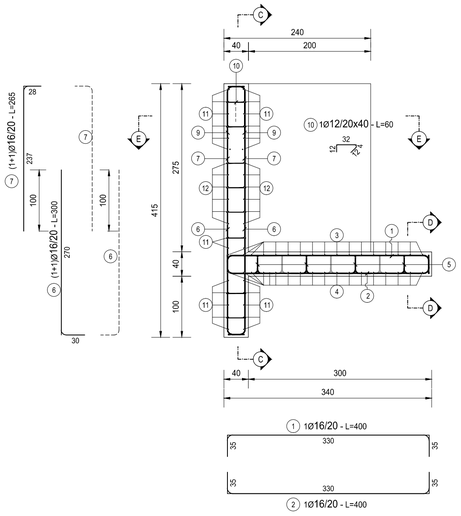

SEZ. B-B
SCALA 1:50

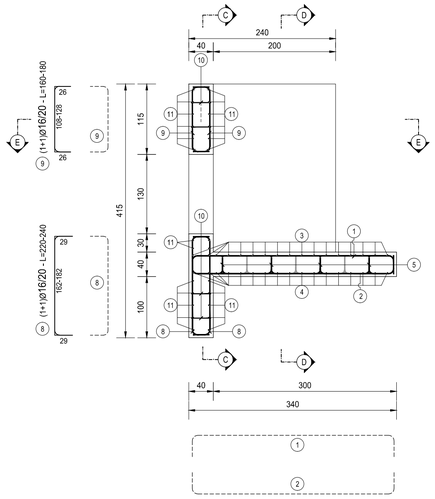

SEZIONE C-C
SCALA 1:50

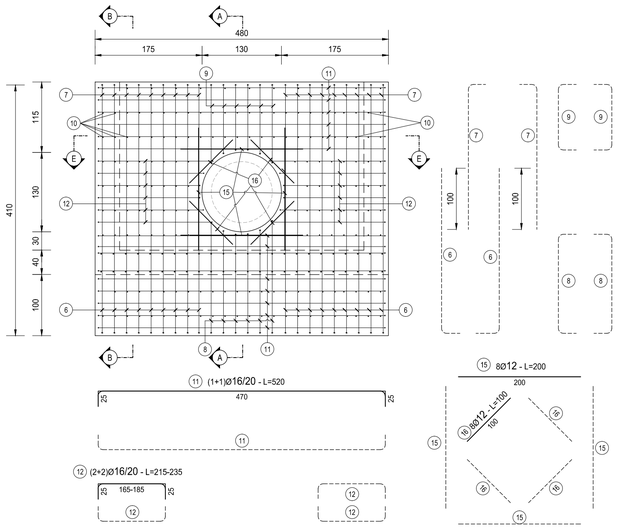

SEZIONE D-D
SCALA 1:50

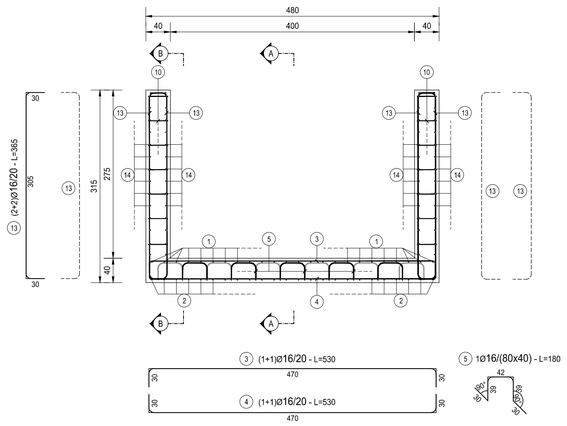

SEZIONE E-E
SCALA 1:25

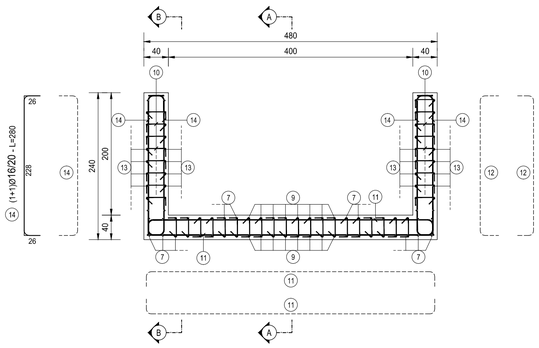

TABELLA FERRI MURO												
TIPO	POS	NOTA	ϕ [mm]	PASSO [cm]	A [cm]	B [cm]	C [cm]	D [cm]	L. [cm]	N. Bar.	L.TOT [cm]	KG
A	6	1+1	16	20	30	270	-	-	300	36	10800	170.37
A	7	1+1	16	20	28	237	-	-	265	36	9540	150.50
B	1	1	16	20	35	330	35	-	400	24	9600	151.44
B	2	1	16	20	35	330	35	-	400	24	9600	151.44
B	3	1	16	20	30	470	30	-	530	17	9010	142.14
B	4	1	16	20	30	470	30	-	530	17	9010	142.14
B	8	1+1	16	20	29	162-182	29	-	230	12	2760	43.54
B	9	1+1	16	20	26	108-128	26	-	170	12	2040	32.18
B	11	1+1	16	20	25	470	25	-	520	26	13520	213.28
B	12	2+2	16	20	25	165-185	25	-	225	24	5400	85.19
B	13	2+2	16	20	30	305	30	-	365	40	14600	230.32
B	14	2+2	16	20	26	228	26	-	280	56	15680	247.36
C	15	-	12	-	200	-	-	-	200	8	1600	14.20
C	16	-	12	-	100	-	-	-	100	8	800	7.10
E	10	1	12	20x40	12	4	32	12	60	300	18000	159.73
F	5	1	16	80x40	30	39	42	-	180	42	7560	119.26
PESO TOTALE ARMATURA [kg]												2 060.18

TABELLA RIEPILOGATIVA ELEMENTI		
ELEMENTO	L.TOT [cm]	KG
FONDAZIONE	48550	765.89
ELEVAZIONE	90970	1294.29
TOT (KG)		2060.18

TABELLA RIEPILOGATIVA DIAMETRI		
ϕ [mm]	L.TOT [cm]	KG
10	0	0.00
12	20400	181.02
16	119120	1 879.16
TOT (KG)		2 060.18

FERRI TIPO A



FERRI TIPO B

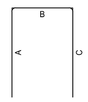

FERRI TIPO C

FERRI TIPO D

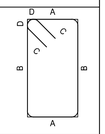

FERRI TIPO E

FERRI TIPO F

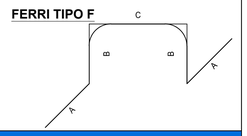

NOTE

TUTTE LE MISURE, SALVO CONTRARIA INDICAZIONE, SONO ESPRESSE IN CM

COPRIFERRO NETTO PARI A 4CM

RICHIAMI AD ALTRI ELABORATI

PER LA DEFINIZIONE DELLE CARATTERISTICHE DEI MATERIALI	L0101 - T00TM00STRSC01

ANAS S.p.A.
Direzione Progettazione e Realizzazione Lavori

LAVORI DI COLLEGAMENTO TRA LA S.S.11 A MAGENTA E LA TANGENZIALE OVEST DI MILANO

VARIANTE DI ABBIATEGRASSO E ADEGUAMENTO IN SEDE DEL TRATTO ABBIATEGRASSO-VIGEVANO FINO AL PONTE SUL FIUME TICINO

1° STRALCIO DA MAGENTA A VIGEVANO - TRATTA C

PROGETTO ESECUTIVO

STUDIO CORONA — Ing. Renato Vaira (Ordine degli Ingg. di Torino e Provincia n° 4663 W)

Ingegneria del Territorio s.r.l. — Ing. Valerio Bajetti, Ordine degli Ingg. di Roma e provincia n° A-26211

ING. RENATO DEL PRETE — Ing. Renato Del Prete, Ordine degli Ingg. di Bari e provincia n° 5073

ECOPLAN — Arch. Nicoletta Frattini, Ordine degli Archi. di Torino e provincia n° A-8433

E&G Engineering & Graphics S.r.l. — Ing. Gabriele Inceocchi, Ordine degli Ingg. di Roma e provincia n° A-21102

CONSORZIO UNING — Società designata: GA&M — Prof. Ing. Mattieo Ranieri, Ordine degli Ingg. di Bari e provincia n° 1137

SETAC Srl Servizi & Engineering Trasporti Ambiente Costruzioni — Prof. Ing. Luigi Monterisi, Ordine degli Ingg. di Bari e provincia n° 1771

ARKE' INGEGNERIA S.r.l. Ingegneria Civile Ambiente Edile Arch. — Ing. Gioacchino Angarano, Ordine degli Ingg. di Bari e provincia n° 5970

DOTT. GEOL. DANILO GALLO — Dott. Geol. Danilo Gallo, Ordine dei Geologi della Regione Puglia n° 395

VISTO: IL RESPONSABILE DEL PROCEDIMENTO	INTEGRATORE DELLE PRESTAZIONI SPECIALISTICHE	GEOLOGO	IL COORDINATORE DELLA SICUREZZA IN FASE DI PROGETTAZIONE
Dott. Ing. Giuseppe Danilo MALGERI	Ing. Valerio BAJETTI	Prof. Ing. Geol. Luigi MONTERISI	Ing. Gianluca CICIRIELLO

L0307

L - PROGETTO STRUTTURALE - TOMBINATURE IDRAULICHE

L03 - TIPOLOGICI TOMBINI CIRCOLARI

ARMATURA MURO SCATOLATO ALL'IMBOCCO E/O ALLO SBOCCO

CODICE PROGETTO	NOME FILE	REVISIONE	SCALA:
PROGETTO LO203 LIV. PROG. E N. PROG. 1801	L0307-T00TM00STRAR10_B.dwg	B	1:50
	CODICE ELAB. T00TM00STRAR10		

REV.	DESCRIZIONE	DATA	REDATTO	VERIFICATO	APPROVATO
C					
B	EMISSIONE A SEGUITO DI RAPPORTO INTERMEDIO DI VERIFICA ITCF-C186001-14-ATF-RA-00001	FEBBRAIO 2019	ING. GIUSEPPE CRISÀ	ING. GAETANO RANIERI	ING. VALERIO BAJETTI
A	EMISSIONE	SETTEMBRE 2018	ING. GIUSEPPE CRISÀ	ING. GAETANO RANIERI	ING. VALERIO BAJETTI