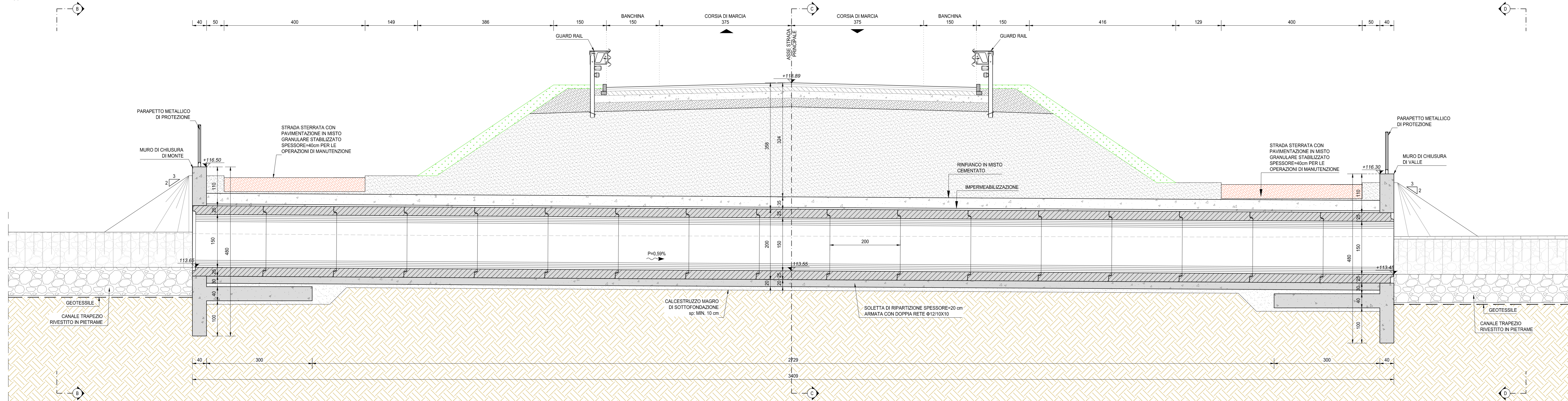
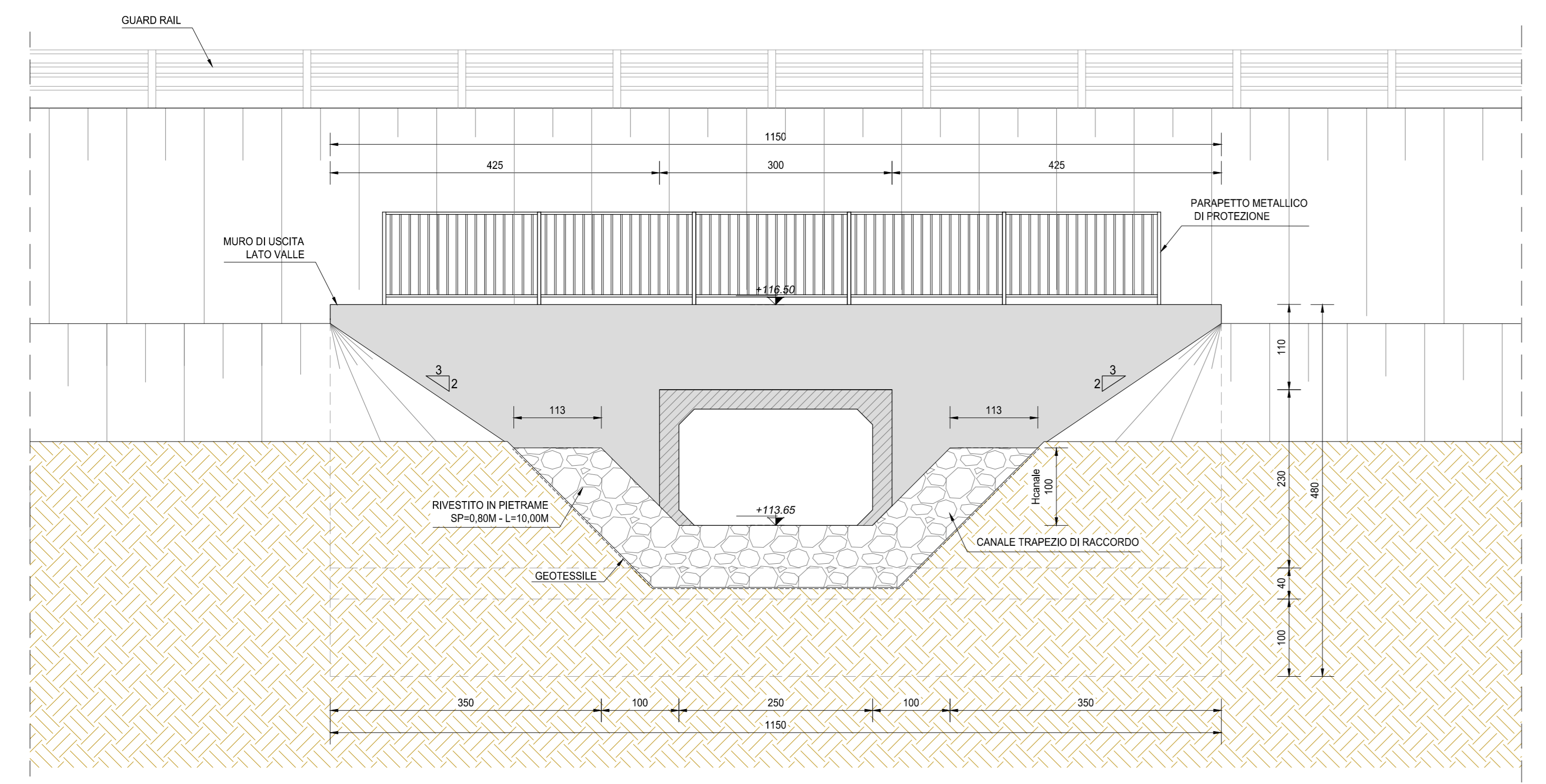


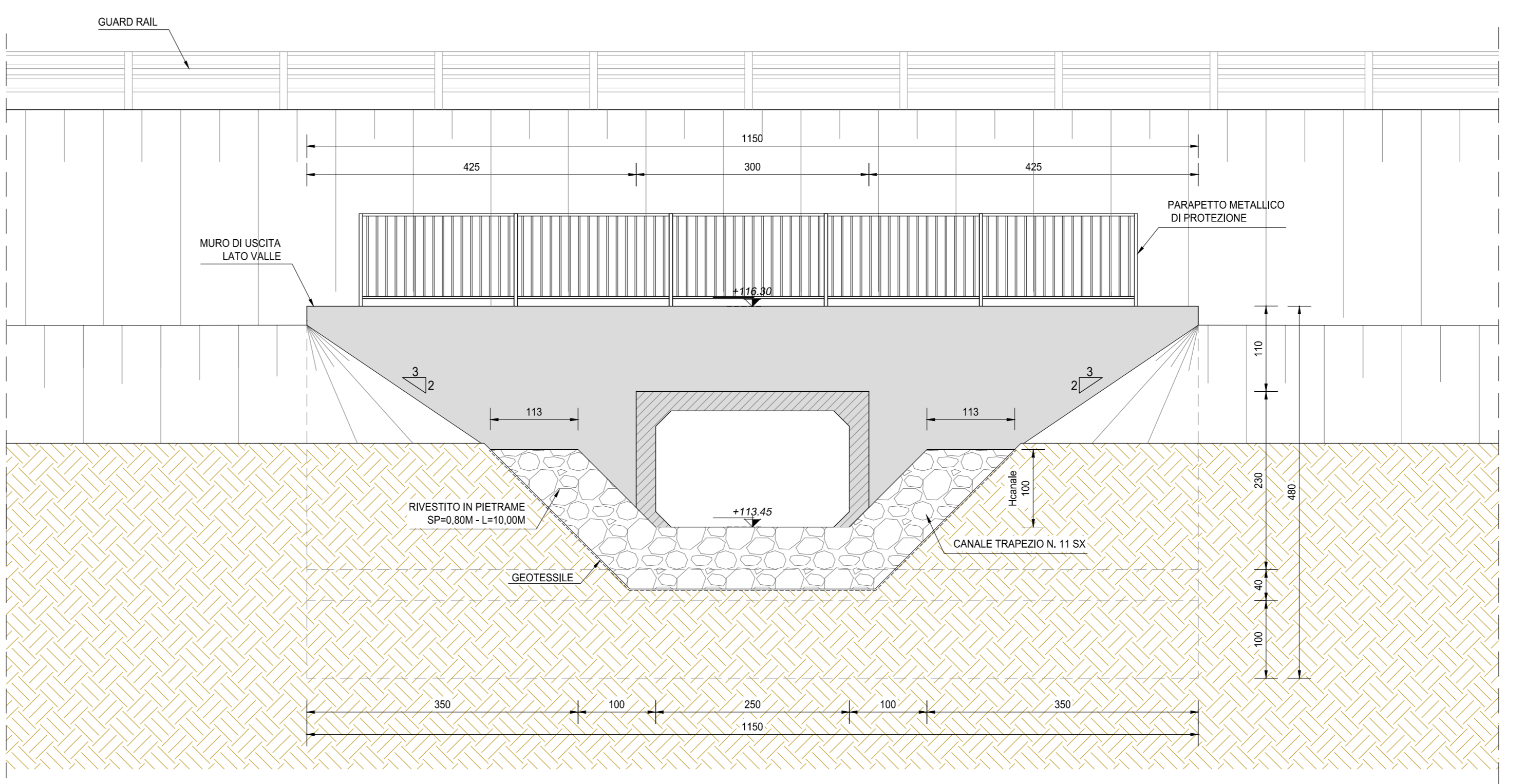
SEZIONE LONGITUDINALE (SEZ. A-A)
SCALA 1:50



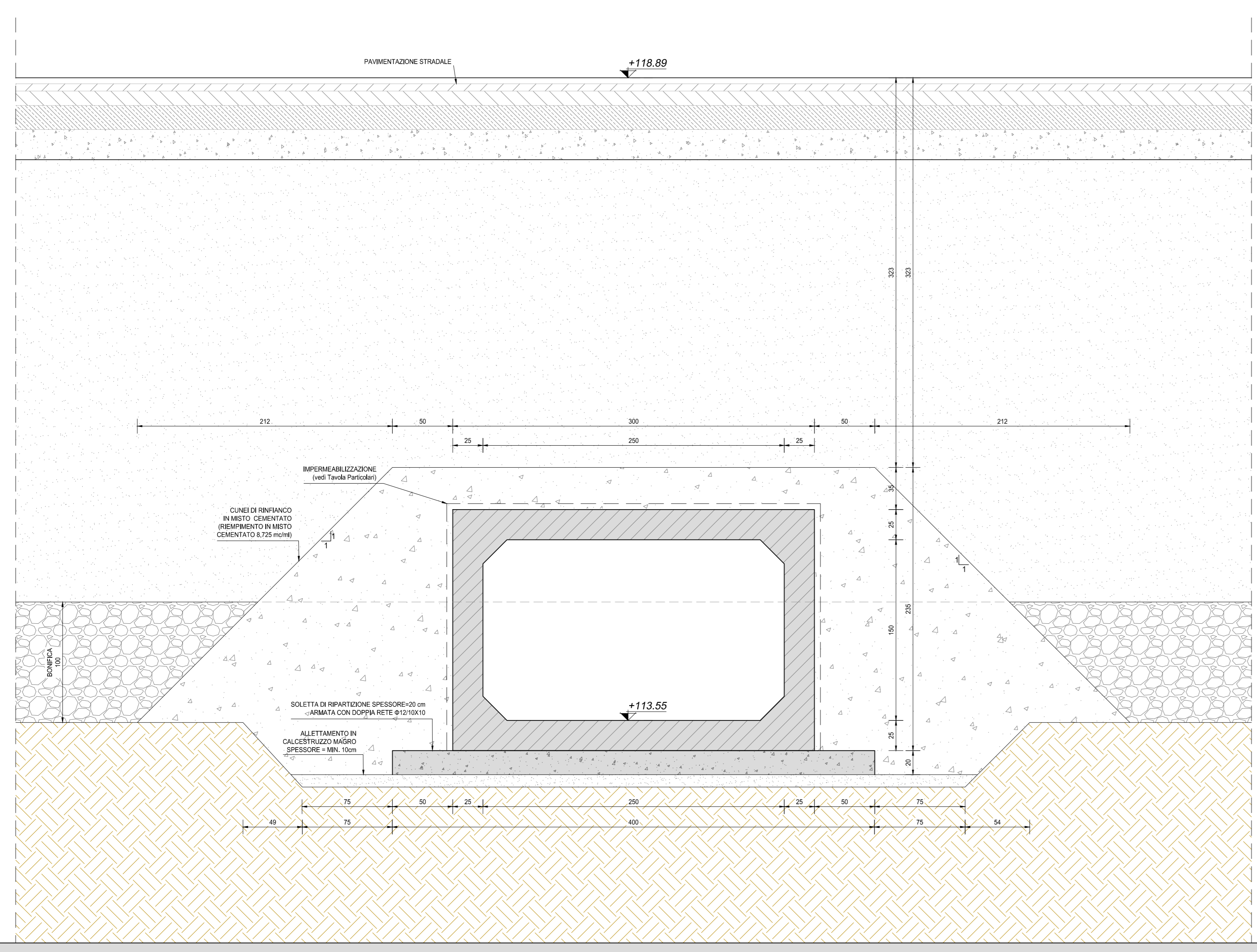
VISTA PROSPETTICA MURO DI IMBOCCO (SEZIONE B-B)
SCALA 1:50



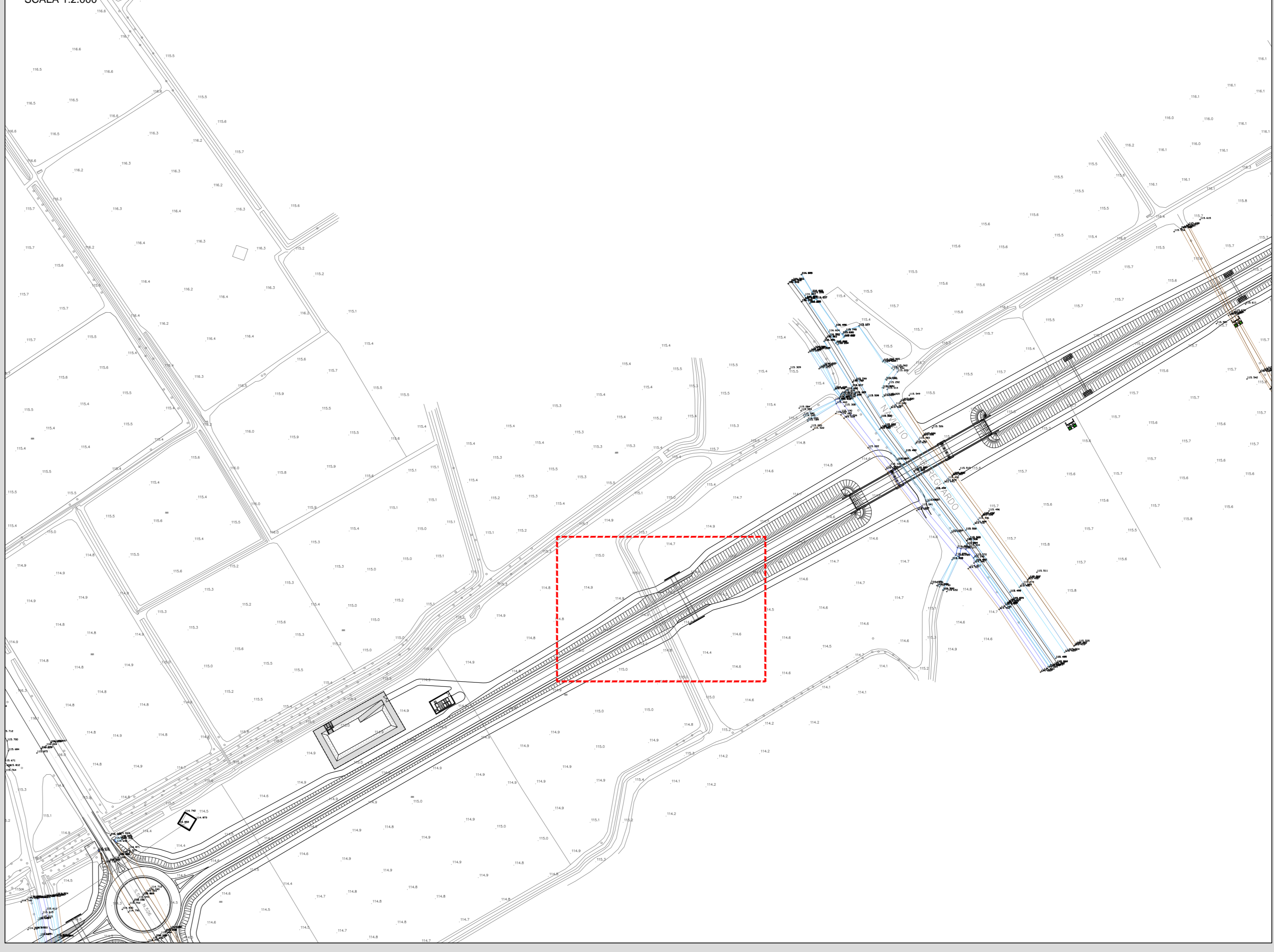
VISTA PROSPETTICA MURO DI USCITA (SEZIONE D-D)
SCALA 1:50



SEZIONE TRASVERSALE IN ASSE STRADA (SEZIONE C-C)
SCALA 1:25



INQUADRAMENTO DELL'OPERA
SCALA 1:2.000



RICHIAMI AD ALTRI ELABORATI

PER LA DEFINIZIONE DELLE CARATTERISTICHE DEI MATERIALI	T00TM00STRSC01
PER I DISEGNI TIPOLOGICI DEI TOMBINI SCATOLARI PRESENZA DI MURI LINEARI ALL'IMBOCCO E ALLO SBOCO	T00TM00STRDIO1
PER I DISEGNI TIPOLOGICI DEI TOMBINI SCATOLARI CON PRESENZA STRADA STERRATA	T00TM00STRDIO2
PER I DISEGNI TIPOLOGICI DEI TOMBINI SCATOLARI CON PRESENZA MANUFATTO DI PARTIZIONE	T00TM00STRDIO3
PER L'ARMATURA DEI TOMBINI SCATOLARI PREFABBRICATI (RICOPRIMENTO 0-600cm)	T00TM00STRAR01
PER L'ARMATURA DEI TOMBINI SCATOLARI PREFABBRICATI (RICOPRIMENTO 600-1000cm)	NON DI RIFERIMENTO PER QUEST'OPERA
PER L'ARMATURA DEI TOMBINI SCATOLARI PREFABBRICATI (RICOPRIMENTO > 1000cm)	NON DI RIFERIMENTO PER QUEST'OPERA
PER L'ARMATURA MURO LINEARE ALL'IMBOCCO E/O ALLO SBOCO	T00TM00STRAR04
PER L'ARMATURA MURO SCATOLARE ALL'IMBOCCO E/O ALLO SBOCO	NON DI RIFERIMENTO PER QUEST'OPERA

NOTE

TUTTE LE MISURE, SALVO CONTRARIA INDICAZIONE, SONO ESPRESSE IN CM
LO SPESORE DEL RICOPRIMENTO E MISURATO A PARTIRE DAL PIANO ASFALTO SINO ALL'ESTRADOSSO DELLA STRUTTURA PREFABBRICATA NEL PUNTO PIU' SFAVOREVOLE

ANAS S.p.A.
Direzione Progettazione e Realizzazione Lavori

LAVORI DI COLLEGAMENTO TRA LA S.S.11 A MAGENTA E LA TANGENZIALE OVEST DI MILANO
VARIANTE DI ABBIATEGRASSO E ADEGUAMENTO IN SEDE DEL TRATTO ABBIATEGRASSO-VIGEVANO FINO AL PONTE SUL FIUME TICINO
1° STRALCIO DA MAGENTA A VIGEVANO - TRATTA C

PROGETTO ESECUTIVO

STUDIO CORONA	UNING	SETAC	ARKE
----------------------	--------------	--------------	-------------

VISTO IL RESPONSABILE DEL PROCEDIMENTO: *[Signature]*

INTEGRATORE DELLE PRESTAZIONI SPECIALISTICHE: *[Signature]*

GEOLOGO: *[Signature]*

IL COORDINATORE DELLA SICUREZZA IN FASE DI PROGETTAZIONE: *[Signature]*

LAH02

L - PROGETTO STRUTTURALE - TOMBINATURE IDRAULICHE
LAH - TM08 - TOMBINO SCATOLARE 250 x 150 ALLA PROG. KM 4+340 TRATTA C1
PLANIMETRIA, PROFILI E SEZIONI - TAVOLA 02 DI 02

PROGETTO: LO203	LIV. PROG.: E	N. PROG.: 1801	REVISIONE: B	SCALA: VARIE
------------------------	----------------------	-----------------------	---------------------	---------------------

REV. C	EMISSIONE A SEGUITO DI RAPPORTO INTERMEDIO DI VERIFICA	FEBBRAIO 2019	ING. GIUSEPPE CRISA	ING. GAETANO RANIERI	ING. VALERIO BAJETTI
REV. B	EMISSIONE	SETTEMBRE 2018	ING. GIUSEPPE CRISA	ING. GAETANO RANIERI	ING. VALERIO BAJETTI
REV. A	EMISSIONE				