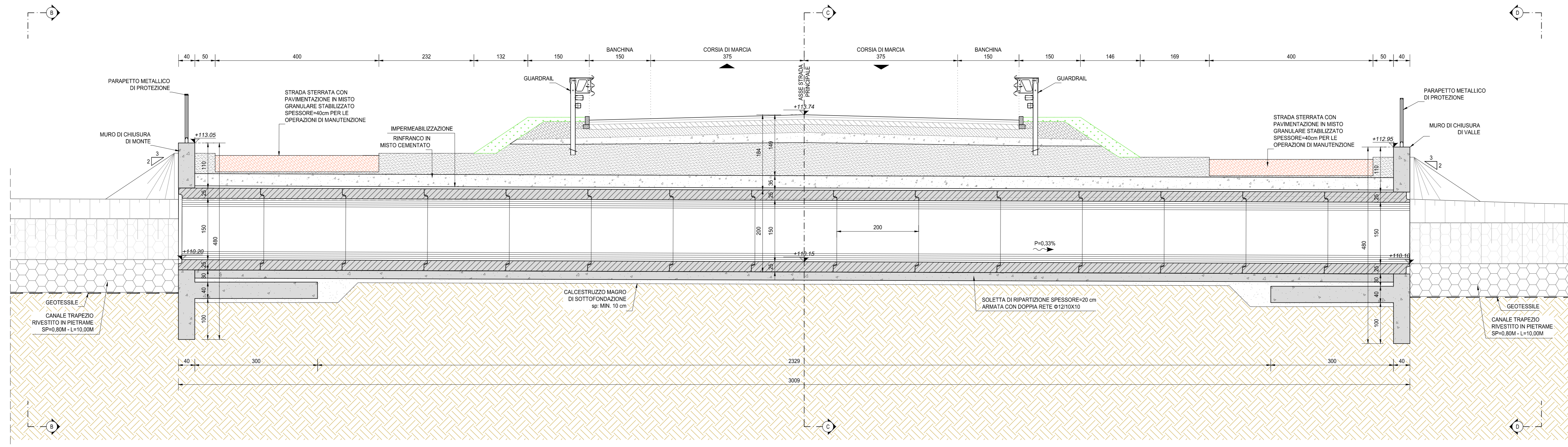
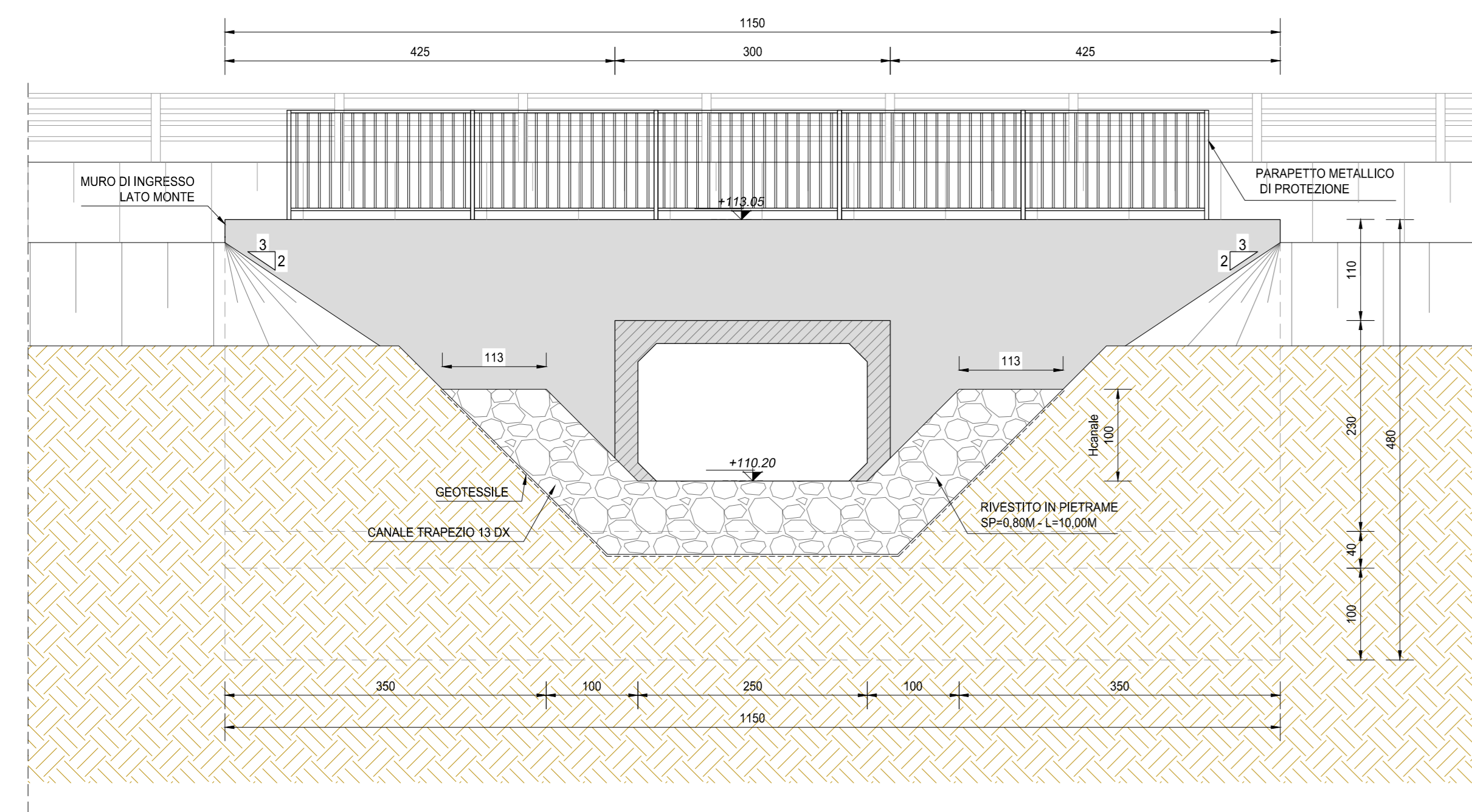


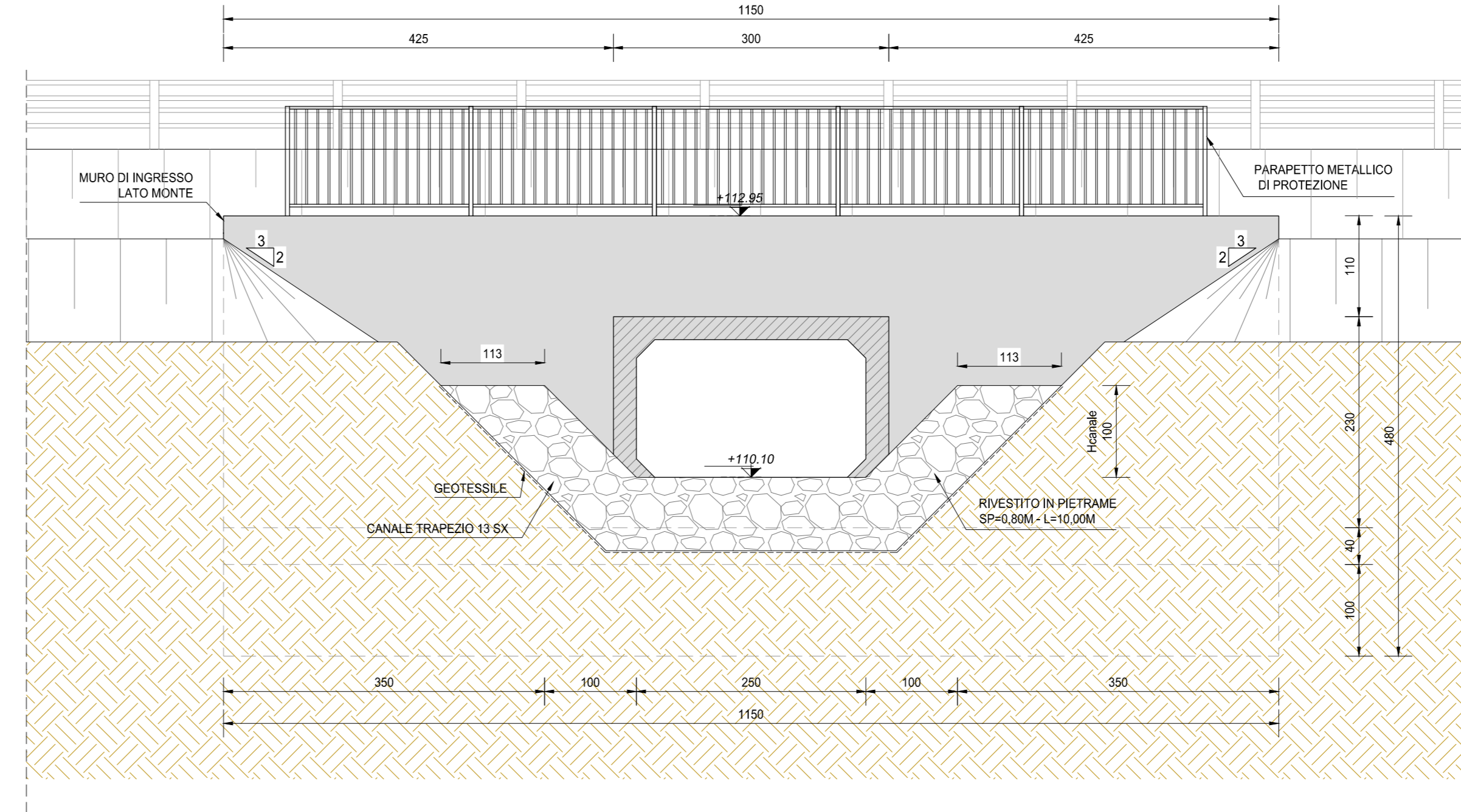
SEZIONE LONGITUDINALE (SEZIONE A-A)  
SCALA 1:50



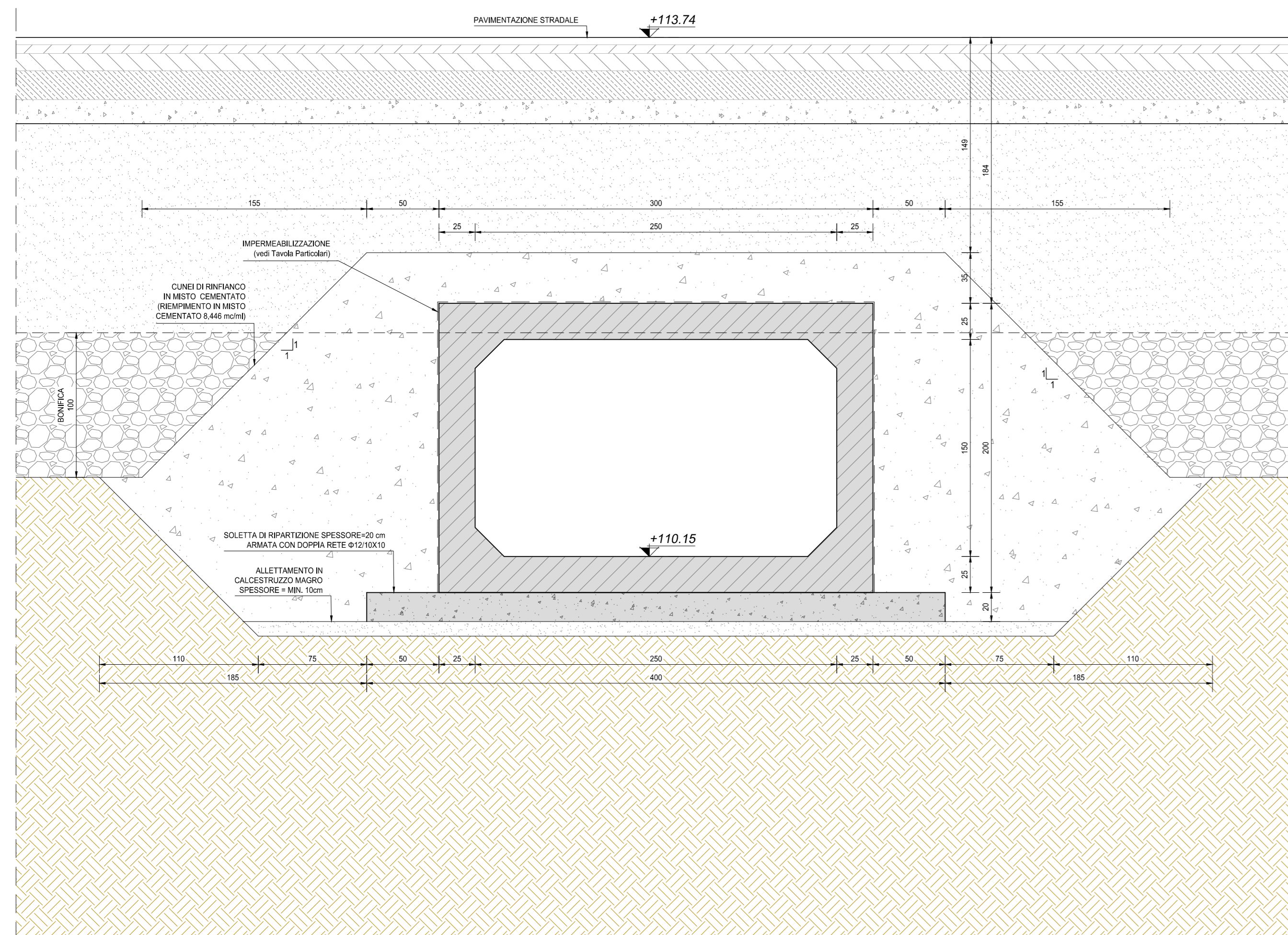
VISTA PROSPETTICA MURO DI IMBOCCO (SEZIONE B-B)  
SCALA 1:50



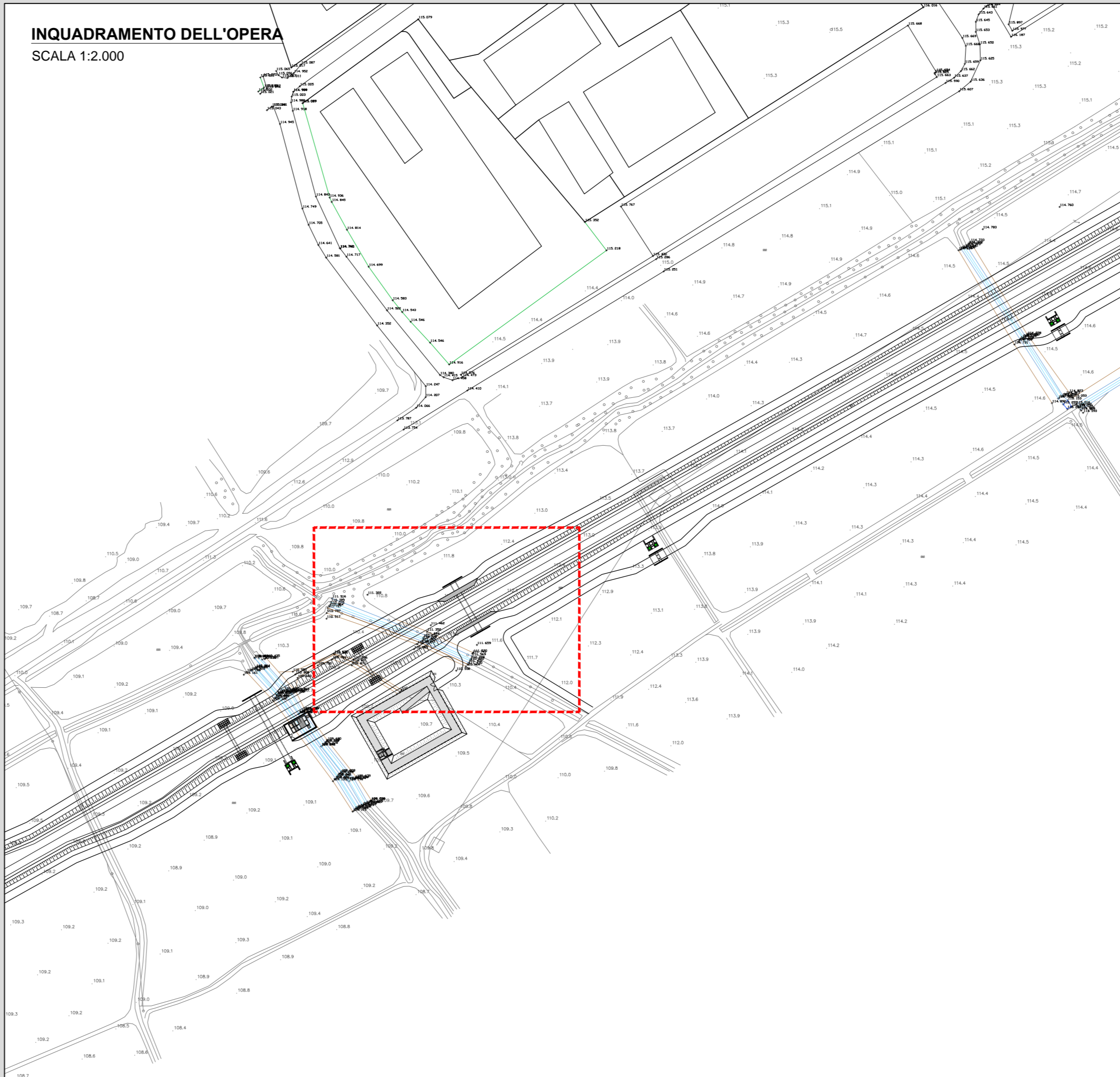
VISTA PROSPETTICA MURO DI USCITA (SEZIONE D-D)  
SCALA 1:50



SEZIONE TRASVERSALE IN ASSE STRADA (SEZIONE C-C)  
SCALA 1:25



INQUADRAMENTO DELL'OPERA  
SCALA 1:2.000



RICHIAMI AD ALTRI ELABORATI	
PER LA DEFINIZIONE DELLE CARATTERISTICHE DEI MATERIALI	T00TM00STRSC01
PER I DISEGNI TIPOLOGICI DEI TOMBINI SCATOLARI PRESENZA DI MUROI LINEARI ALL'IMBOCCO E ALLO SBocco	T00TM00STRD01
PER I DISEGNI TIPOLOGICI DEI TOMBINI SCATOLARI CON PRESENZA STRADA STERRATA	T00TM00STRD02
PER I DISEGNI TIPOLOGICI DEI TOMBINI SCATOLARI CON PRESENZA MANUFATTO DI PARTIZIONE	T00TM00STRD03
PER L'ARMATURA DEI TOMBINI SCATOLARI PREFABBRICATI (RICOPRIMENTO 0-600cm)	T00TM00STRAR01
PER L'ARMATURA DEI TOMBINI SCATOLARI PREFABBRICATI (RICOPRIMENTO 600-1000cm)	NON DI RIFERIMENTO PER QUEST'OPERA
PER L'ARMATURA DEI TOMBINI SCATOLARI PREFABBRICATI (RICOPRIMENTO > 1000cm)	NON DI RIFERIMENTO PER QUEST'OPERA
PER L'ARMATURA MURO LINEARE ALL'IMBOCCO E/O ALLO SBocco	T00TM00STRAR04
PER L'ARMATURA MURO SCATOLATO ALL'IMBOCCO E/O ALLO SBocco	NON DI RIFERIMENTO PER QUEST'OPERA

NOTE	
TUTTE LE MISURE, SALVO CONTRARIA INDICAZIONE, SONO ESPRESSE IN CM	
LO SPESORE DEL RICOPRIMENTO E' MISURATO A PARTIRE DAL PIANO ASFALTO SINO ALL'ESTRADOSSO DELLA STRUTTURA PREFABBRICATA NEL PUNTO PIU' SFAVOREVOLE	

**ANAS S.p.A.**  
Direzione Progettazione e Realizzazione Lavori

**LAVORI DI COLLEGAMENTO TRA LA S.S.11 A MAGENTA E LA TANGENZIALE OVEST DI MILANO**

**Variante di Abbiategrosso e Adeguamento in sede del tratto Abbiategrosso-Vigevano fino al ponte sul fiume Ticino**

**1° STRALCIO DA MAGENTA A VIGEVANO - TRATTA C**

**PROGETTO ESECUTIVO**

STUDIO CORONA	ING. RENATO DEL PRETE	ECOPLAN	GG
ING. VITTORIO DALL'ACQUA	ING. DANIELA DEL PRATE	ING. GIUSEPPE FRANCESCHI	ING. GAETANO RANIERI
ING. MARCO VERRI	ING. MARCO VERRI	ING. GIUSEPPE FRANCESCHI	ING. GAETANO RANIERI
ING. MARCO VERRI	ING. MARCO VERRI	ING. GIUSEPPE FRANCESCHI	ING. GAETANO RANIERI

VISTO IL RESPONSABILE DEL PROCEDIMENTO: **Ing. Giuseppe Danilo MALGERI**

INTEGRATORE DELLE PRESTAZIONI SPECIALISTICHE: **Ing. Valerio BAUETTI**

GEOLOGO: **Prof. Ing. Luigi MONTENARI**

IL COORDINATORE DELLA SICUREZZA IN FASE DI PROGETTAZIONE: **Ing. Gianluca CICCIARELLI**

**LAM02**

**L - PROGETTO STRUTTURALE - TOMBINATURE IDRAULICHE**  
LAM - TM11 - TOMBINO SCATOLARE 250 x150 ALLA PROG. KM 0+500 TRATTO 2  
PLANIMETRIA, PROFILI E SEZIONI - TAVOLA 02 DI 02

CODICE PROGETTO	NOME FILE	REVISIONE	SCALA:
LO2 03	LAM02-PO0TM11STRD02_B.dwg	B	VARIE

PROGETTO	LIV. PROG.	N. PROG.	REVISIONE	SCALA:
LO2 03	E	18 01	B	VARIE

REV.	DESCRIZIONE	DATA	REDATTO	VERIFICATO	APPROVATO
C	EMISIONE A SEGUITO DI RAPPORTO INTERMEDIO DI VERIFICA	FEBBRAIO 2019	ING. GIUSEPPE CRISA	ING. GAETANO RANIERI	ING. VALERIO BAUETTI
B	EMISIONE	SETTEMBRE 2018	ING. GIUSEPPE CRISA	ING. GAETANO RANIERI	ING. VALERIO BAUETTI
A	EMISIONE	2018	ING. GIUSEPPE CRISA	ING. GAETANO RANIERI	ING. VALERIO BAUETTI