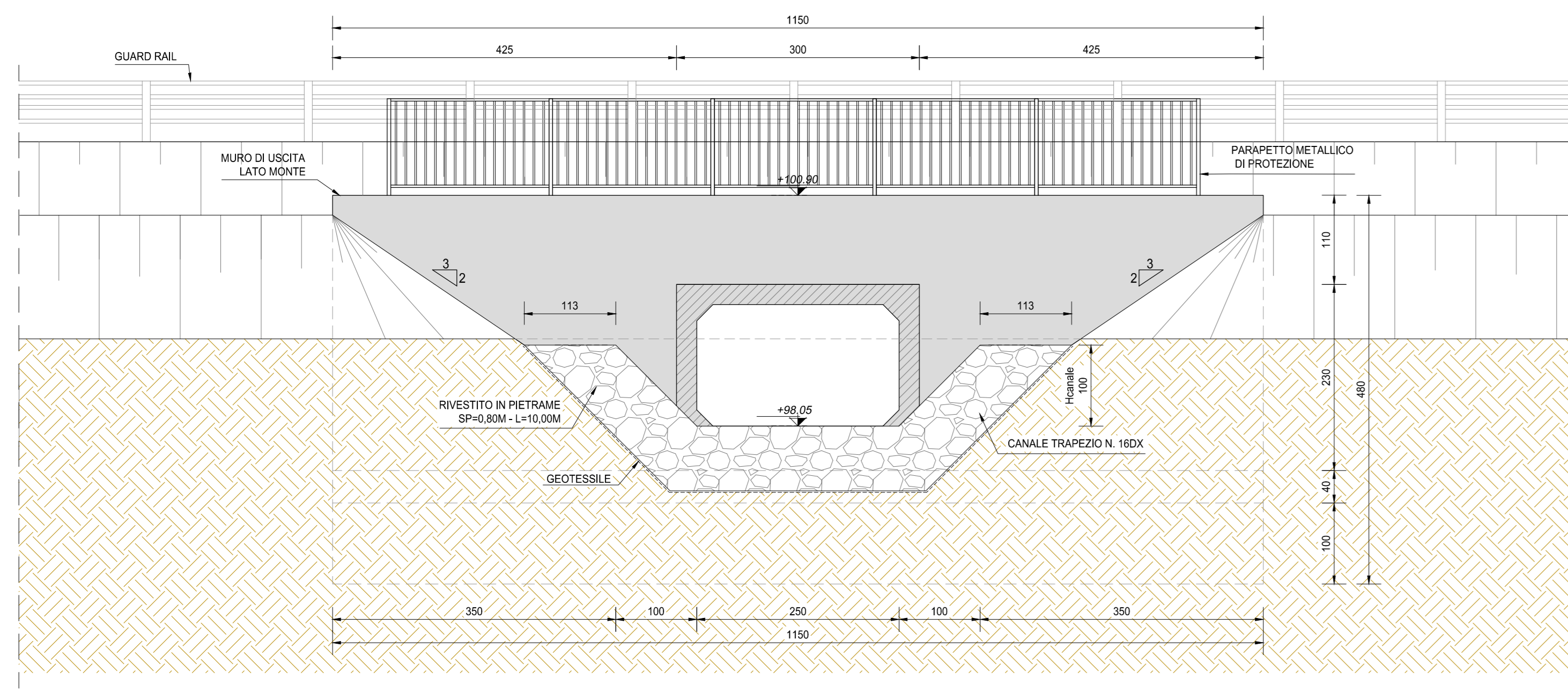
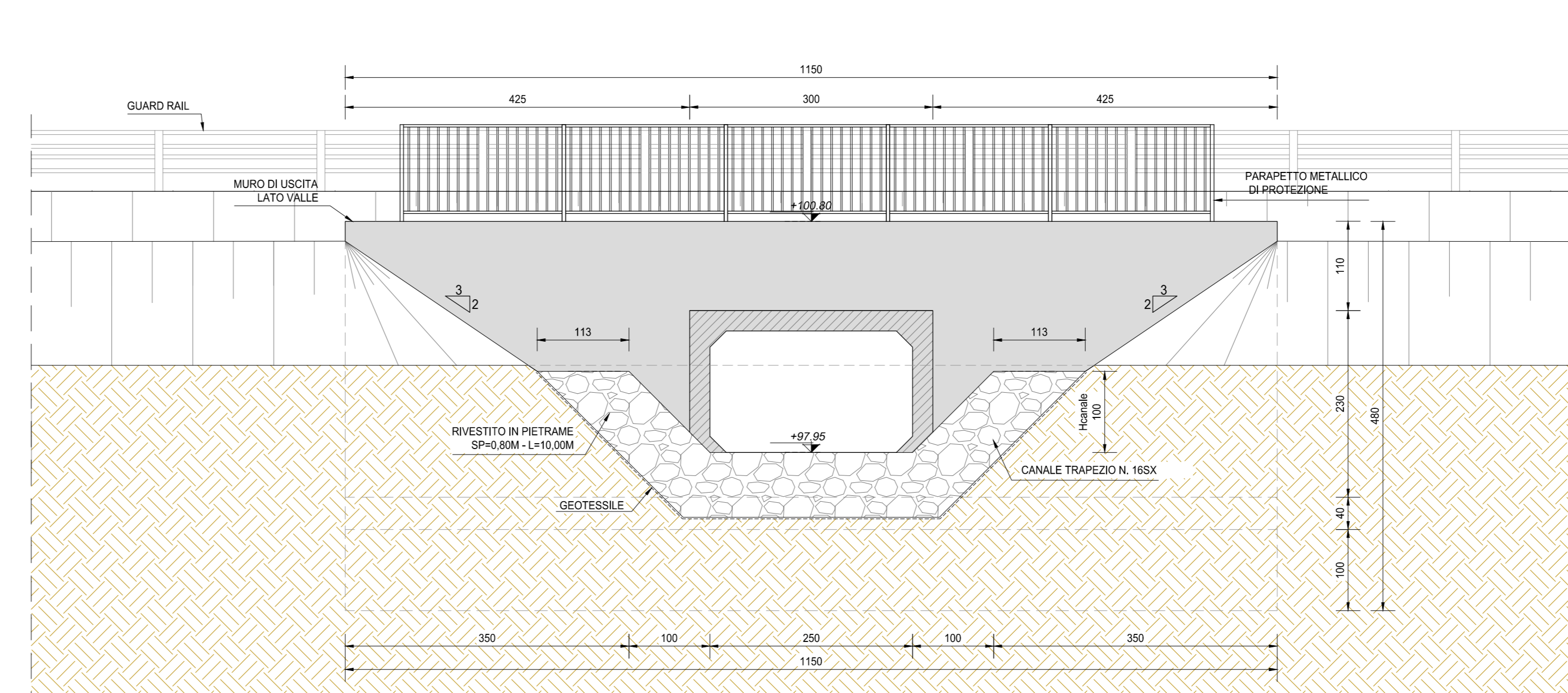


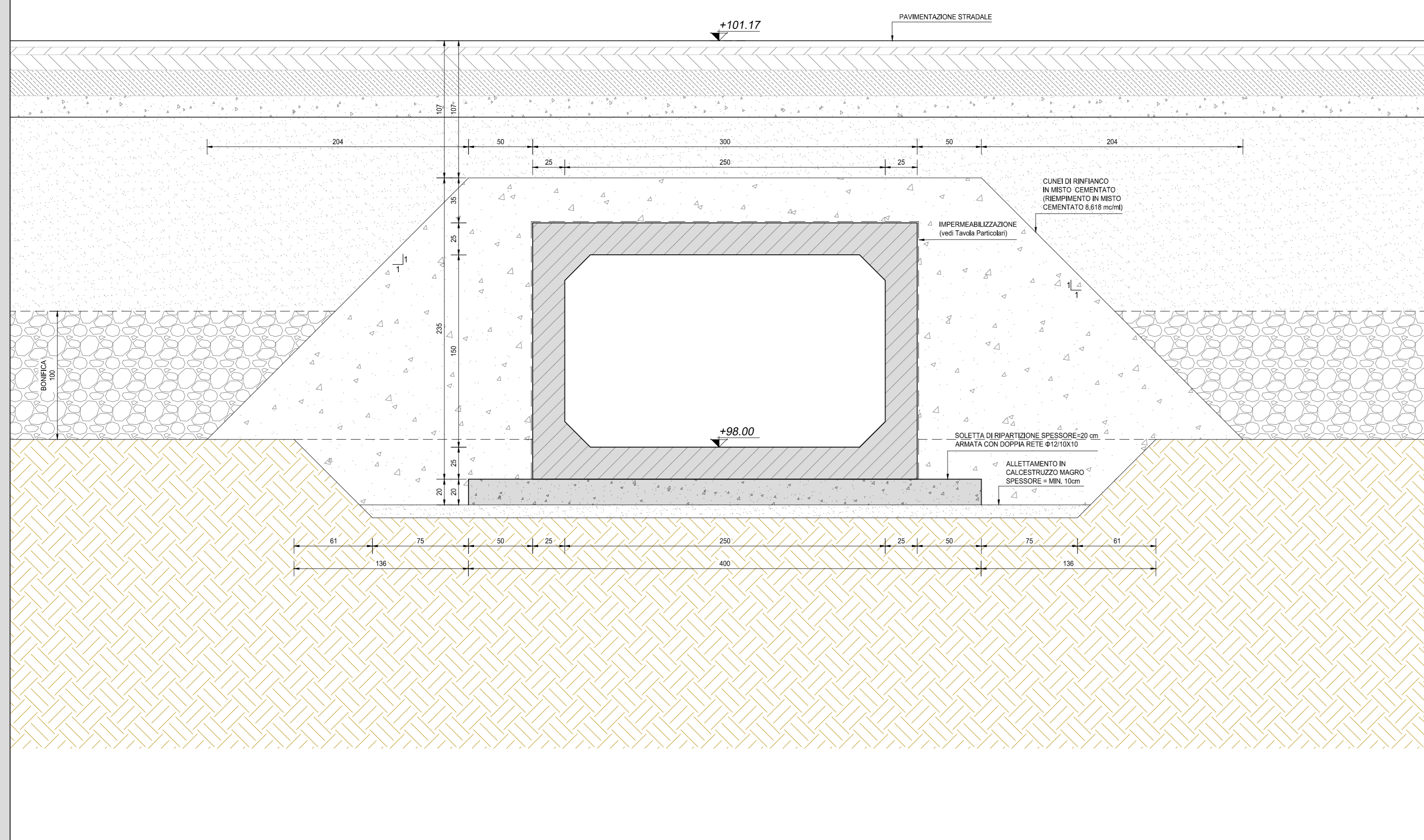
VISTA PROSPETTICA MURO DI IMBOCCO (SEZIONE B-B)  
SCALA 1:50



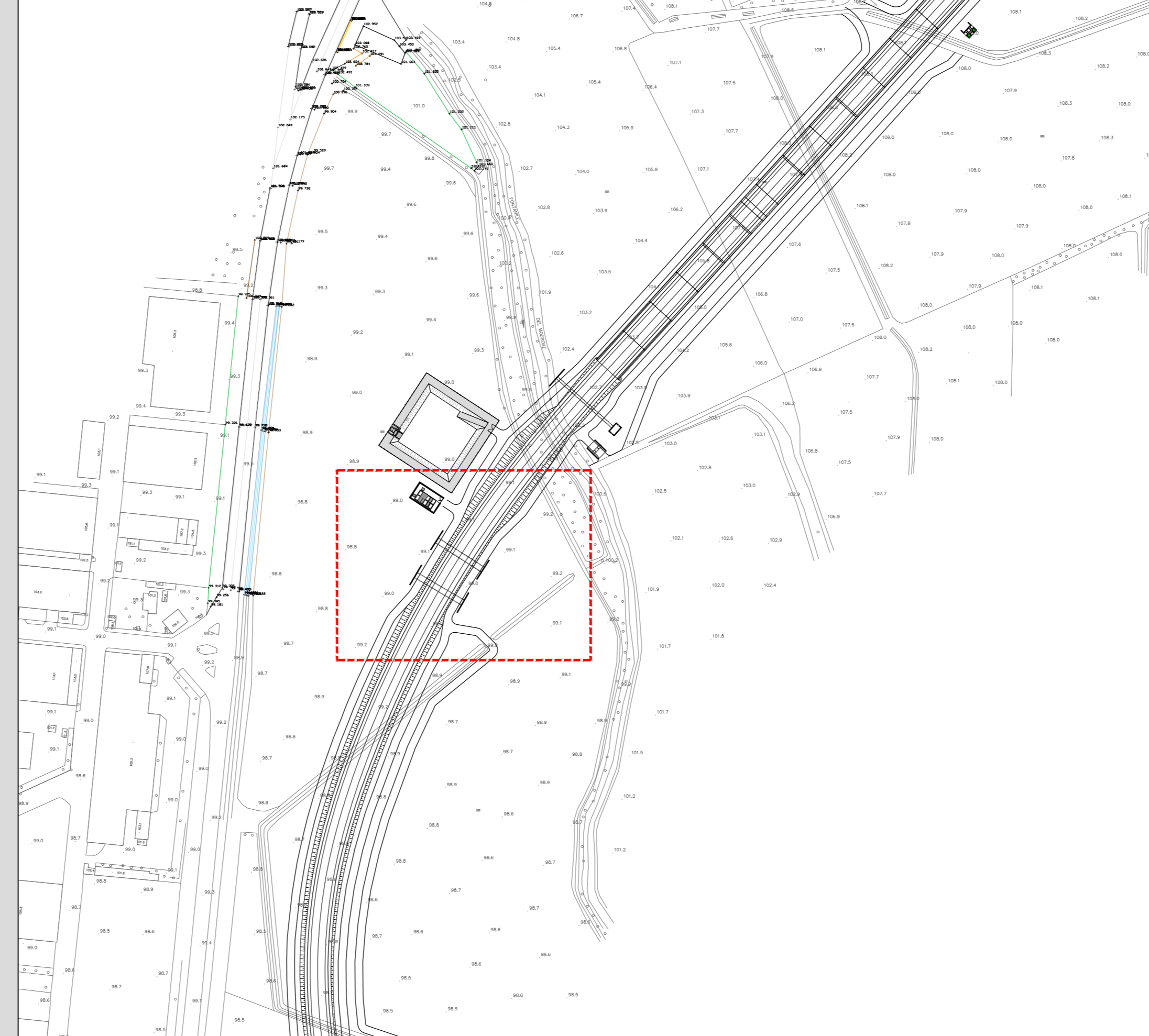
VISTA PROSPETTICA MURO DI USCITA (SEZIONE D-D)  
SCALA 1:50



SEZIONE TRASVERSALE IN ASSE STRADA (SEZIONE C-C)  
SCALA 1:25



INQUADRAMENTO DELL'OPERA  
SCALA 1:2.000



RICHIAMI AD ALTRI ELABORATI	
PER LA DEFINIZIONE DELLE CARATTERISTICHE DEI MATERIALI	T00TM00STRSC01
PER I DISEGNI TIPOLOGICI DEI TOMBINI SCATOLARI PRESENZA DI MURI LINEARI ALL'IMBOCCO E ALLO SBocco	T00TM00STRD101
PER I DISEGNI TIPOLOGICI DEI TOMBINI SCATOLARI CON PRESENZA STRADA STERRATA	T00TM00STRD102
PER I DISEGNI TIPOLOGICI DEI TOMBINI SCATOLARI CON PRESENZA MANUFATTO DI PARTIZIONE	T00TM00STRD103
PER L'ARMATURA DEI TOMBINI SCATOLARI PREFABBRICATI (RICOPRIMENTO 0-600cm)	T00TM00STRAR01
PER L'ARMATURA DEI TOMBINI SCATOLARI PREFABBRICATI (RICOPRIMENTO 600-1000cm)	NON DI RIFERIMENTO PER QUEST'OPERA
PER L'ARMATURA DEI TOMBINI SCATOLARI PREFABBRICATI (RICOPRIMENTO > 1000cm)	NON DI RIFERIMENTO PER QUEST'OPERA
PER L'ARMATURA MURO LINEARE ALL'IMBOCCO E/O ALLO SBocco	T00TM00STRAR04
PER L'ARMATURA MURO SCATOLATO ALL'IMBOCCO E/O ALLO SBocco	NON DI RIFERIMENTO PER QUEST'OPERA

NOTE	
TUTTE LE MISURE, SALVO CONTRARIA INDICAZIONE, SONO ESPRESSE IN CM	
LO SPESORE DEL RICOPRIMENTO E' MISURATO A PARTIRE DAL PIANO ASFALTO SINO ALL'ESTRADOSSO DELLA STRUTTURA PREFABBRICATA NEL PUNTO PIU' SFAVOREVOLE	

**ANAS S.p.A.**  
Direzione Progettazione e Realizzazione Lavori

**LAVORI DI COLLEGAMENTO TRA LA S.S.11 A MAGENTA E LA TANGENZIALE OVEST DI MILANO**

**VARIANTE DI ABBIATEGRASSO E ADEGUAMENTO IN SEDE DEL TRATTO ABBIATEGRASSO-VIGEVANO FINO AL PONTE SUL FIUME TICINO**

**1° STRALCIO DA MAGENTA A VIGEVANO - TRATTA C**

**PROGETTO ESECUTIVO**

STUDIO CORONA	ING. RENATO DEL PRTE	ECOPLAN	G.C.
ING. VALERIO BAIETTI	ING. SERIO DEL PRTE	ARCH. MARCO FRATELLI	ING. GAETANO RANIERI
ING. LUIGI VIGI	ING. LUIGI MONTESI	ING. GIANFRANCO ANTONI	ING. GAETANO RANIERI

**LAP02**

**L - PROGETTO STRUTTURALE - TOMBINATURE IDRAULICHE**  
LAP - TM14 - TOMBINO SCATOLARE 250 x150 ALLA PROG. KM 1+740 TRATTO 2  
PLANIMETRIA, PROFILI E SEZIONI - TAVOLA 02 DI 02

CODICE PROGETTO	NOME FILE	REVISIONE	SCALA
LO203	LAP02-P00TM14STRD102_B.dwg	B	VARIE

C	EMISSIONE A SEGUITO DI RAPPORTO INTERMEDIO DI VERIFICA	FEBBRAIO 2019	ING. GIUSEPPE CRISA	ING. GAETANO RANIERI	ING. VALERIO BAIETTI
B	EMISSIONE	SETTEMBRE 2018	ING. GENEVRA VENEZICHNERI	ING. GAETANO RANIERI	ING. VALERIO BAIETTI
A	EMISSIONE				