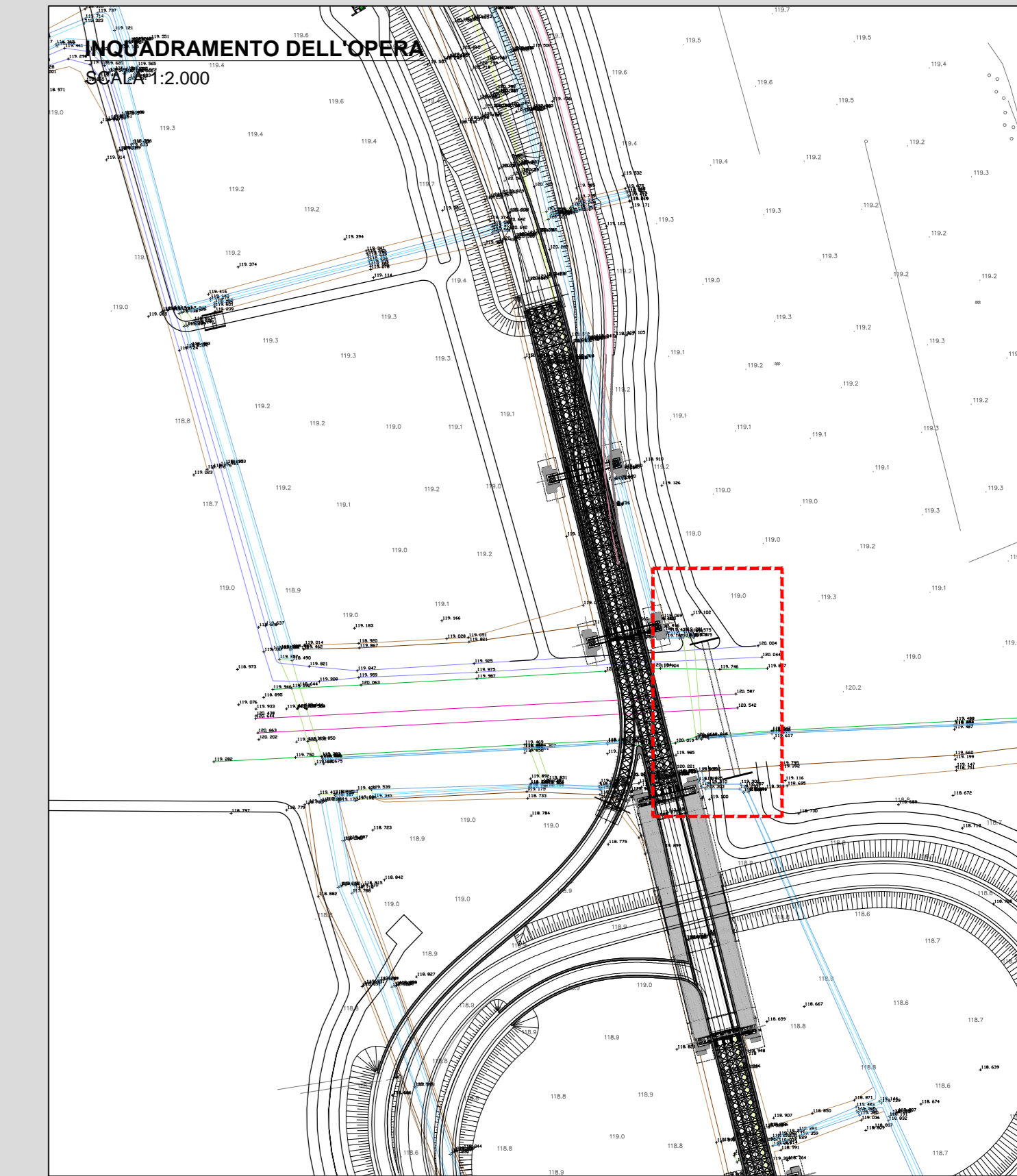
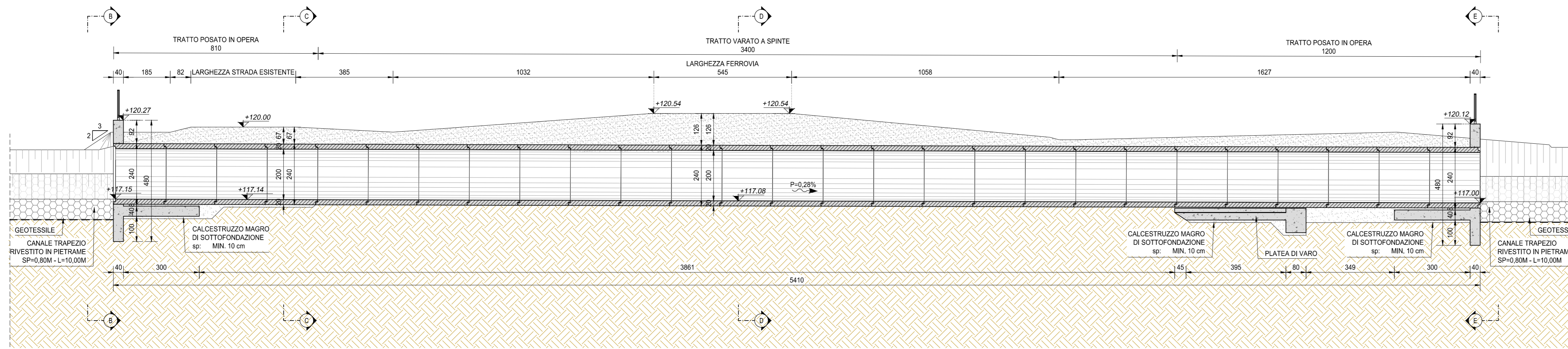
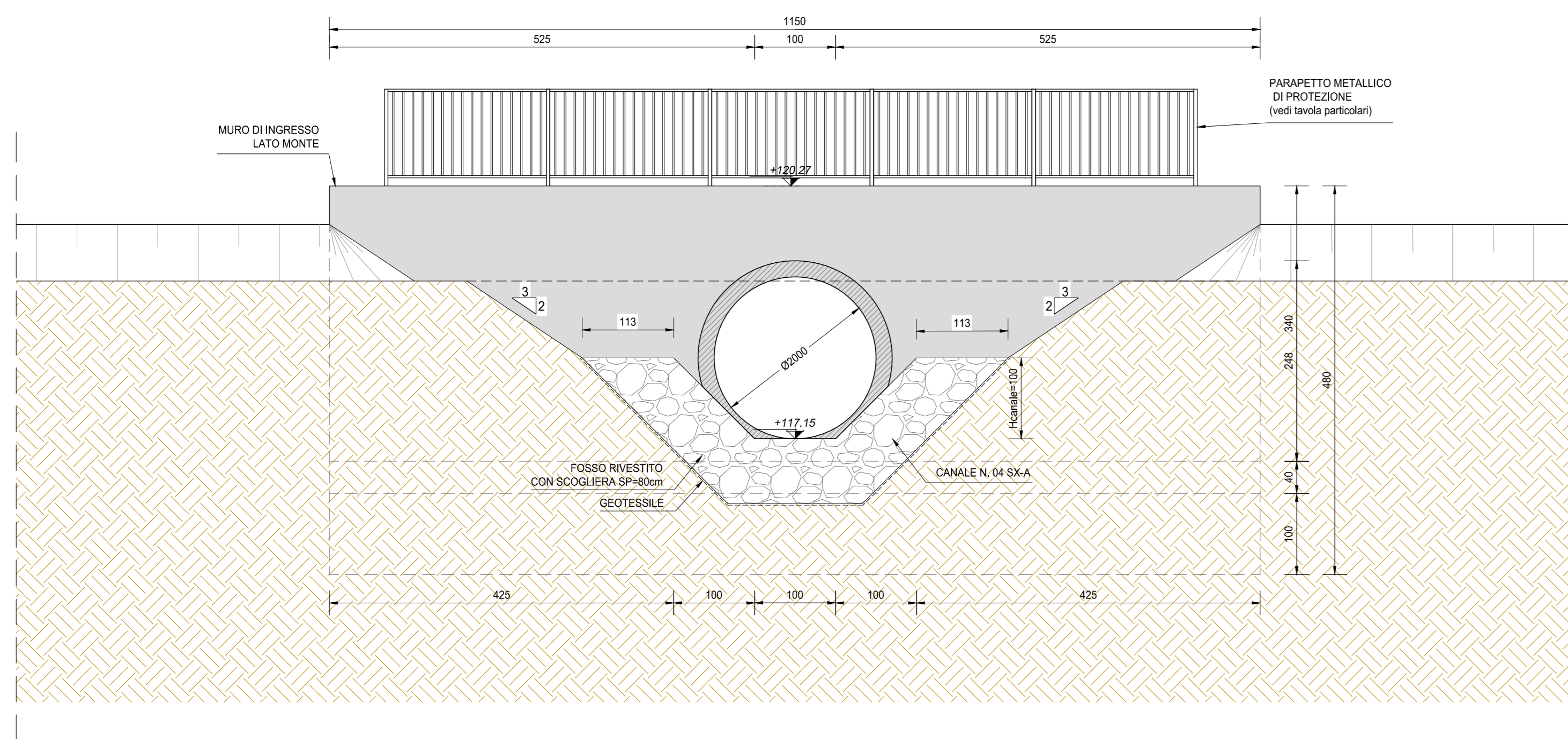


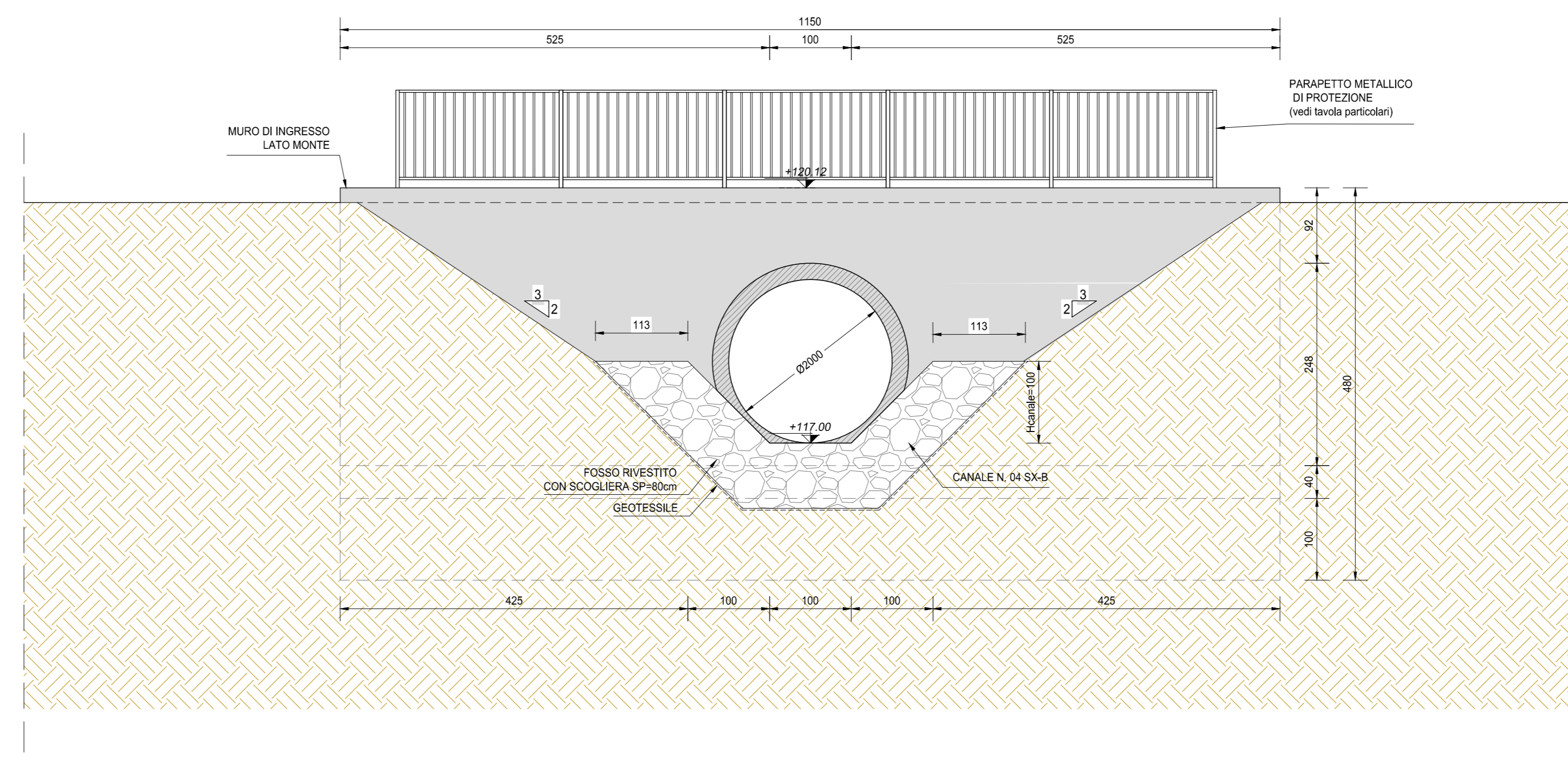
SEZIONE LONGITUDINALE (SEZ. A-A)  
SCALA 1:50



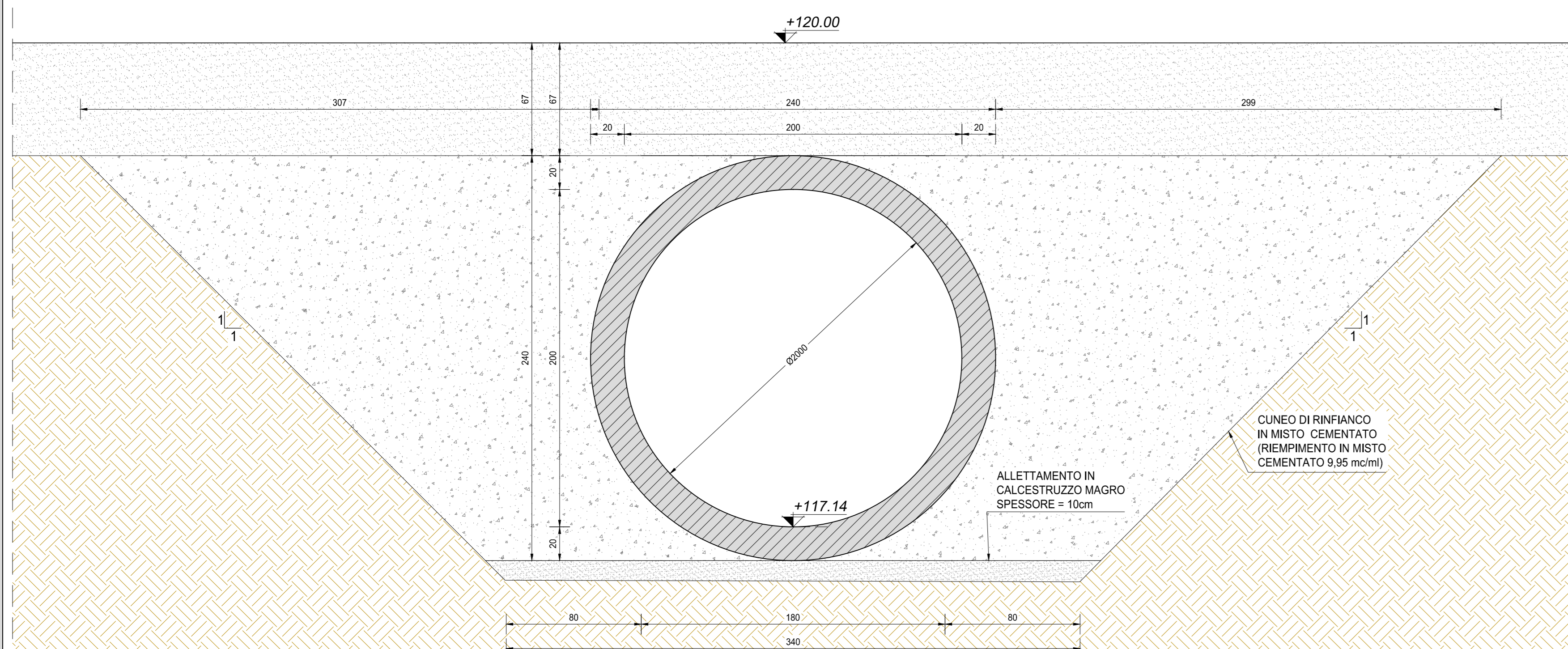
VISTA PROSPETTICA MURO DI SBOCO (SEZIONE B-B)  
SCALA 1:50



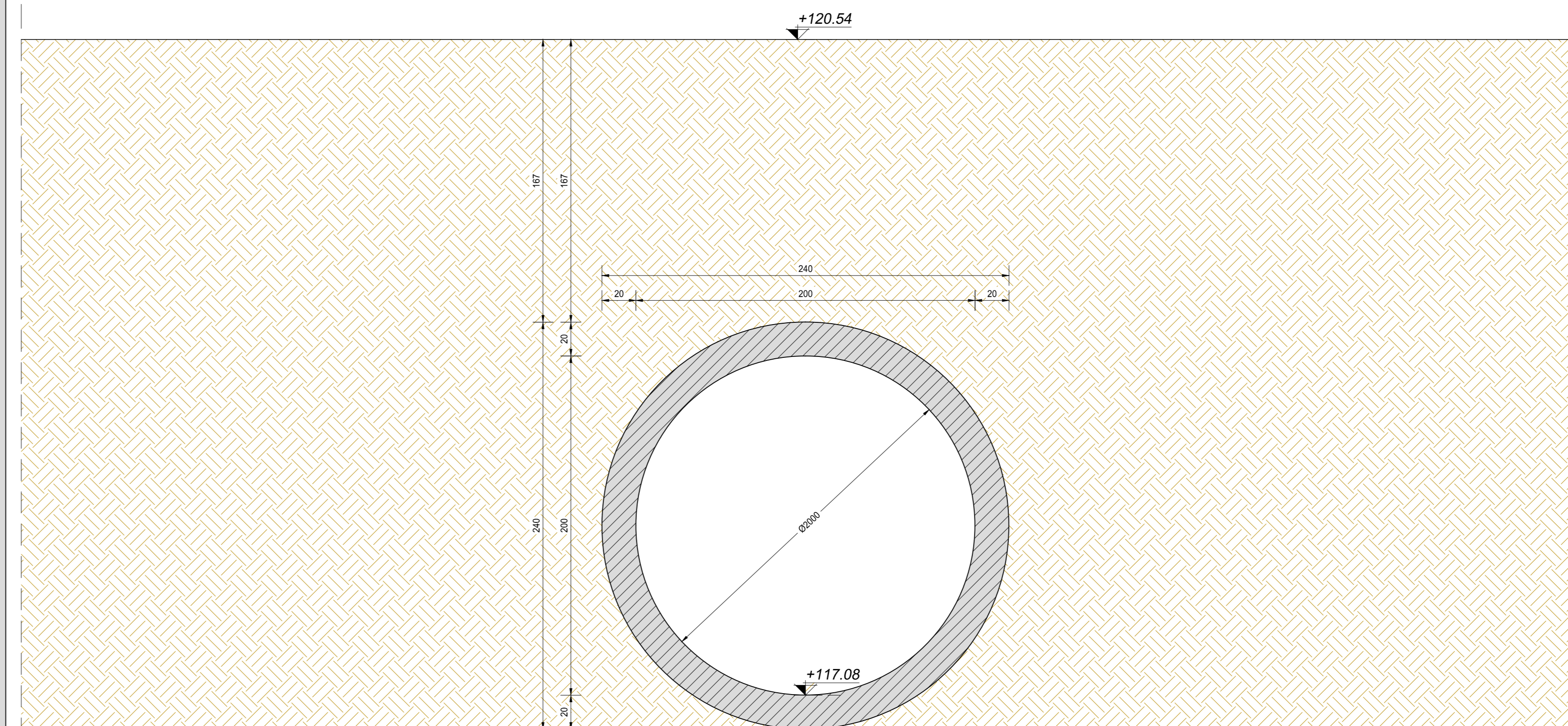
VISTA PROSPETTICA MURO DI SBOCO (SEZIONE E-E)  
SCALA 1:50



SEZIONE TRASVERSALE IN ASSE STRADA (SEZIONE C-C)  
SCALA 1:20



SEZIONE TRASVERSALE IN ASSE STRADA (SEZIONE D-D)  
SCALA 1:20

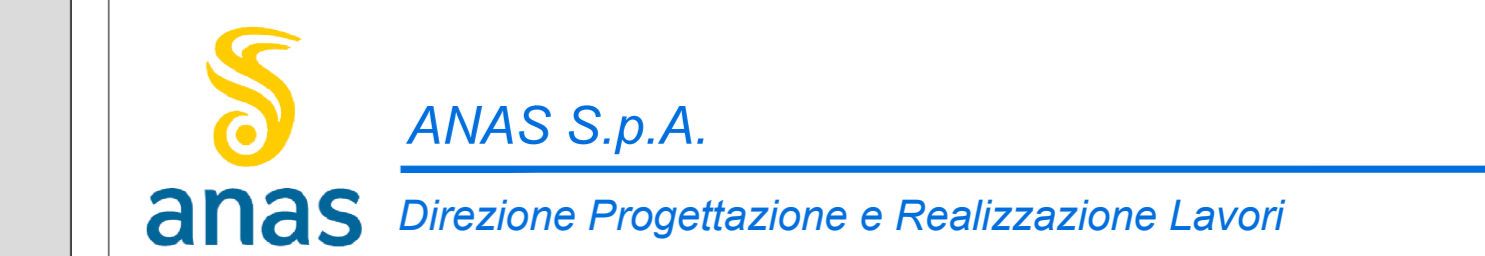


RICHIAMI AD ALTRI ELABORATI

PER LA DEFINIZIONE DELLE CARATTERISTICHE DEI MATERIALI	T00TM00STRSC01
PER I DISEGNI TIPOLOGICI DEI TOMBINI CIRCOLARI CON PRESENZA DI MURI LINEARI ALL'IMBOCCO E ALLO SBOCO	NON DI RIFERIMENTO PER QUEST'OPERA
PER I DISEGNI TIPOLOGICI DEI TOMBINI CIRCOLARI CON PRESENZA STRADA STERRATA	NON DI RIFERIMENTO PER QUEST'OPERA
PER I DISEGNI TIPOLOGICI DEI TOMBINI CIRCOLARI PRESENZA DI MANUFATTO DI PARTIZIONE	NON DI RIFERIMENTO PER QUEST'OPERA
PER L'ARMATURA DEI TOMBINI CIRCOLARI E DEL RELATIVO BAULETTO	NON DI RIFERIMENTO PER QUEST'OPERA
PER L'ARMATURA MURO LINEARE ALL'IMBOCCO E/O ALLO SBOCO	NON DI RIFERIMENTO PER QUEST'OPERA
PER L'ARMATURA MURO SCATOLATO ALL'IMBOCCO E/O ALLO SBOCO	NON DI RIFERIMENTO PER QUEST'OPERA

NOTE

TUTTE LE MISURE, SALVO CONTRARIA INDICAZIONE, SONO ESPRESSE IN CM  
LO SPESSORE DEL RICOPRIMENTO E' MISURATO A PARTIRE DAL PIANO ASFALTO SINO ALL'ESTRADOSSO DELLA STRUTTURA PREFABBRICATA NEL PUNTO P14 FAVOREVOLE



LAVORI DI COLLEGAMENTO TRA LA S.S.11 A MAGENTA E LA TANGENZIALE OVEST DI MILANO  
VARIANTE DI ABBIATEGRASSO E ADEGUAMENTO IN SEDE DEL TRATTO ABBIATEGRASSO-VIGEVANO FINO AL PONTE SUL FIUME TICINO  
1° STRALCIO DA MAGENTA A VIGEVANO - TRATTA C

PROGETTO ESECUTIVO

<b>STUDIO CORONA</b>	<b>ING. RENATO DEL PRETE</b>	<b>ECOPLAN</b>	<b>GC</b>
<b>ING. VINCENZO BALETTI</b>	<b>ING. MARCO DEL PRETE</b>	<b>ING. MARCO FRATELLI</b>	<b>ING. GIANLUIGI TOSCANI</b>
<b>ING. FERRUCIO VERRI</b>	<b>ING. LUIGI MONTERISI</b>	<b>ING. GIUSEPPE ANTONIO</b>	<b>ING. GIUSEPPE ANTONIO</b>
<b>ING. GIUSEPPE DANIELI MALGIERI</b>	<b>ING. VINCENZO BALETTI</b>	<b>ING. LUIGI MONTERISI</b>	<b>ING. GIANLUIGI TOSCANI</b>

LBD02  
L - PROGETTO STRUTTURALE - TOMBINATURE IDRAULICHE  
LBD - TM30 - TOMBINO CIRCOLARE Ø2000  
PLANIMETRIA, PROFILO E SEZIONI - TAVOLA 02 DI 02

CODICE PROGETTO	PROGETTO	LIV. PROG.	N. PROG.	NOME FILE	REVISIONE	SCALA
L0203	E	1801		LBD02-P00TM30STRD02_A.dwg	A	VARIE
REV.	DESCRIZIONE	DATA	REDAITTO	VERIFICATO	APPROVATO	
C						
B						
A	EMISSIONE	SETTEMBRE 2015	ING. GIUSEPPE CRISA	ING. GAETANO SANIERI	ING. VALENTINO BALETTI	