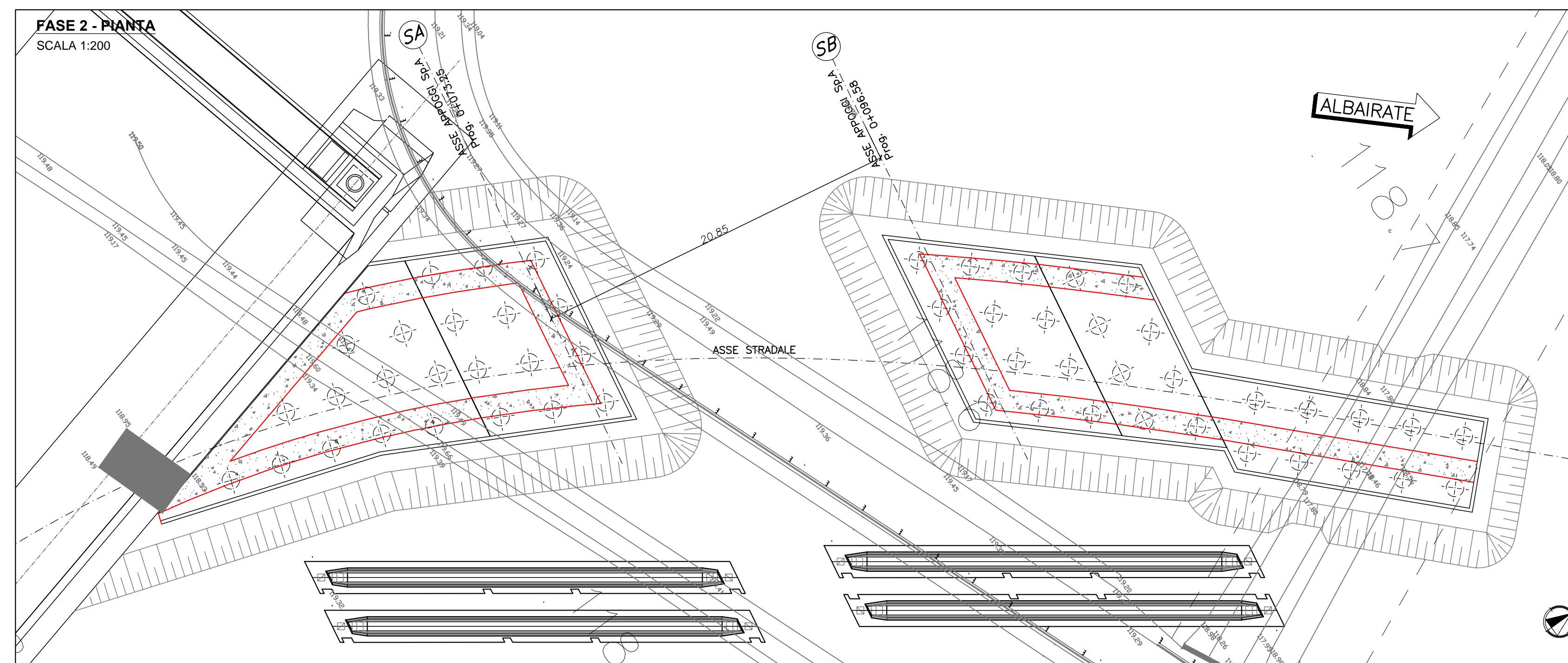
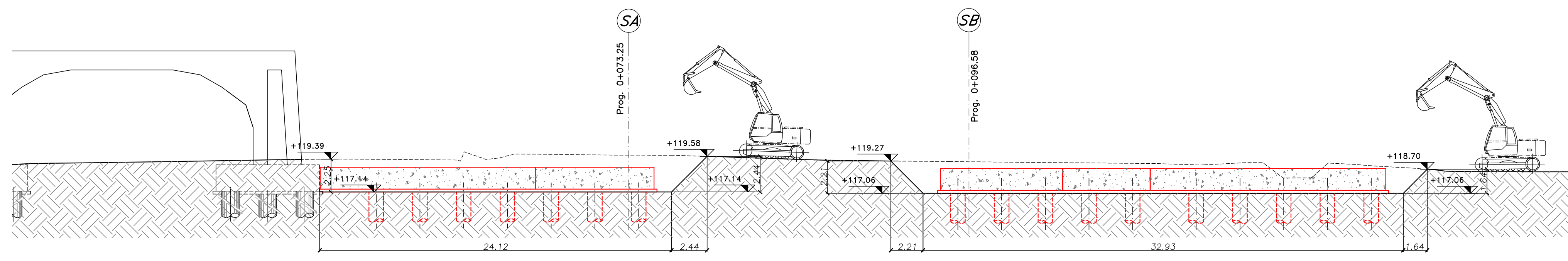


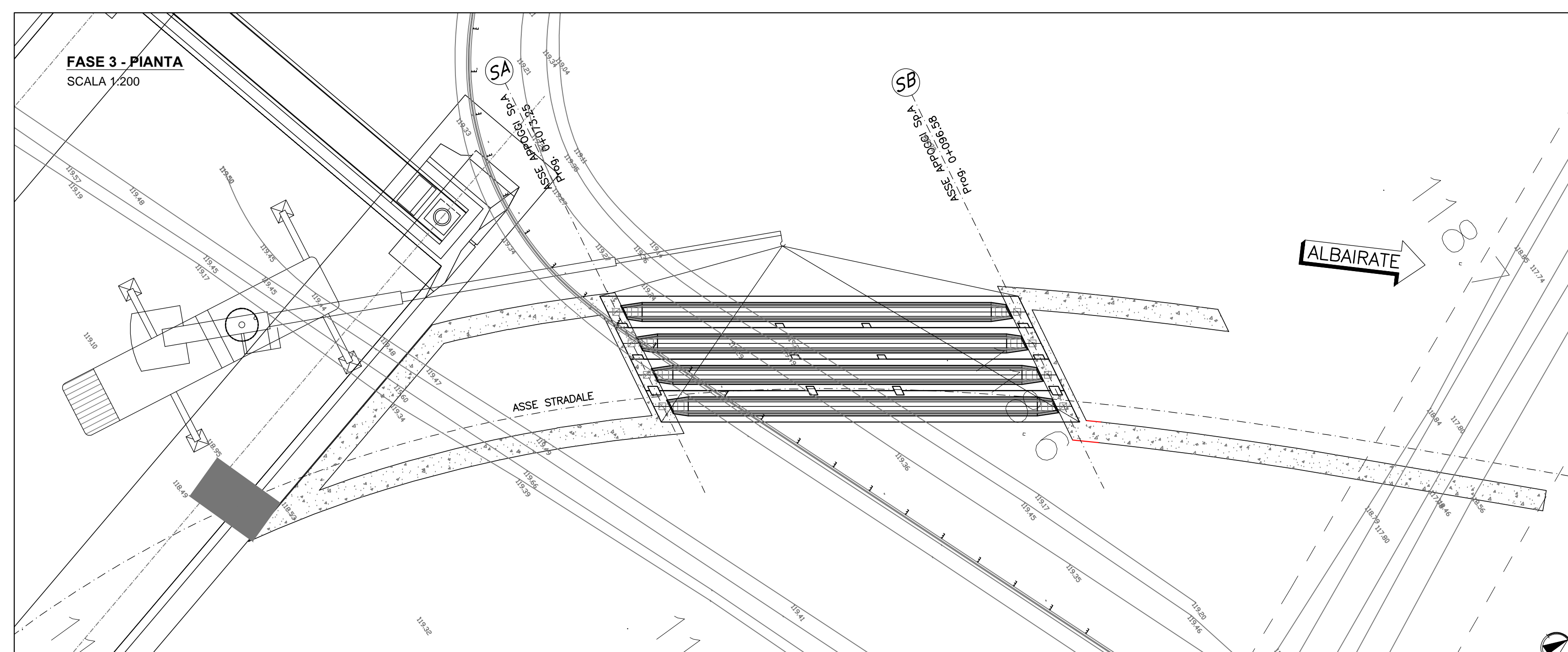
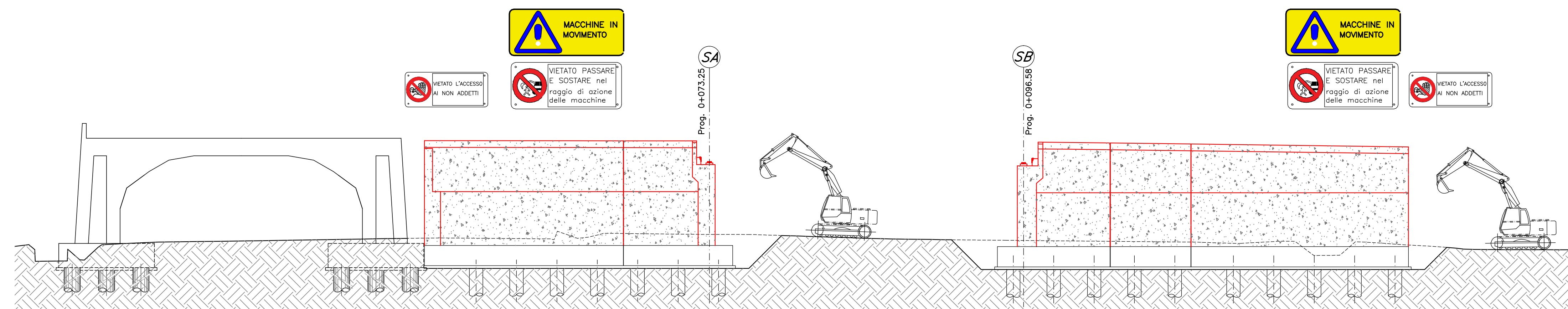
FASE 1:  
 - SCAVI DI SBANCAMENTO;  
 - GETTO DELLE FONDAZIONI.

FASE 1 - SEZIONE LONGITUDINALE  
 SCALA 1:200



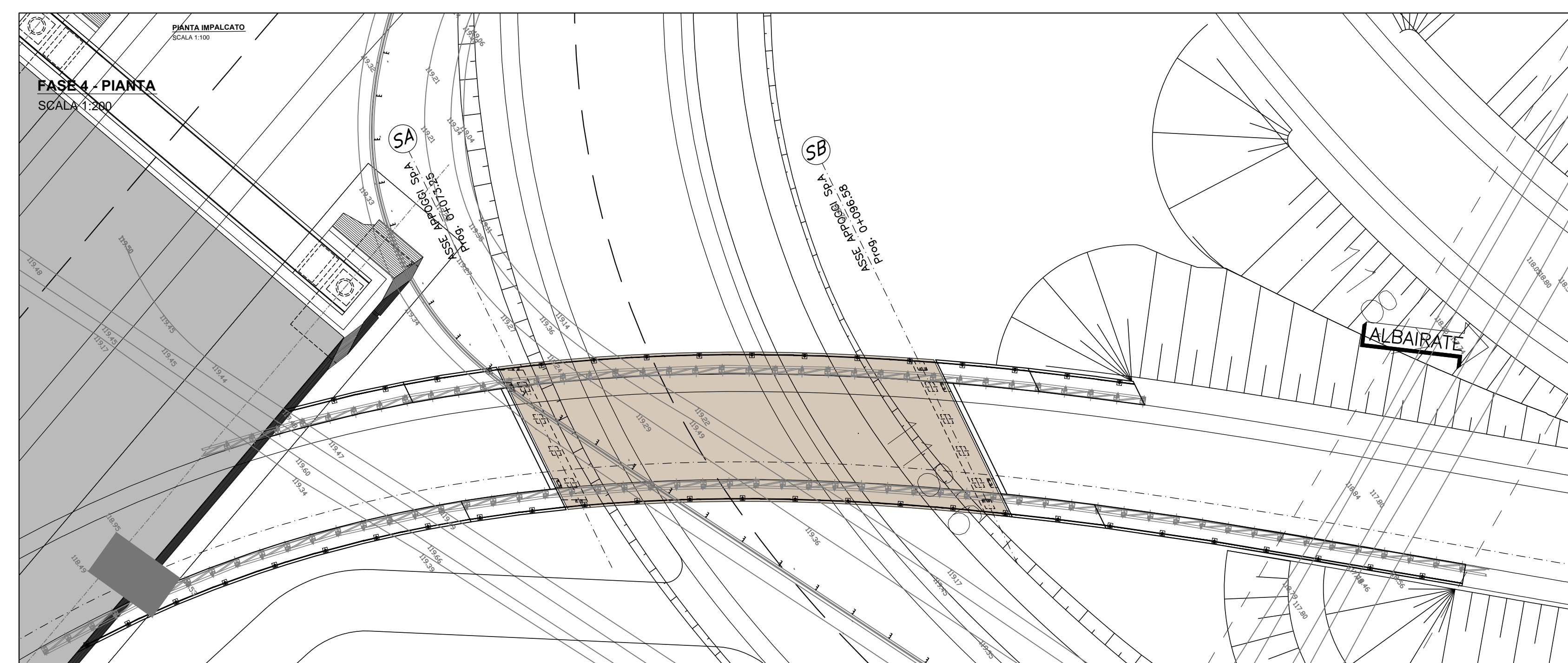
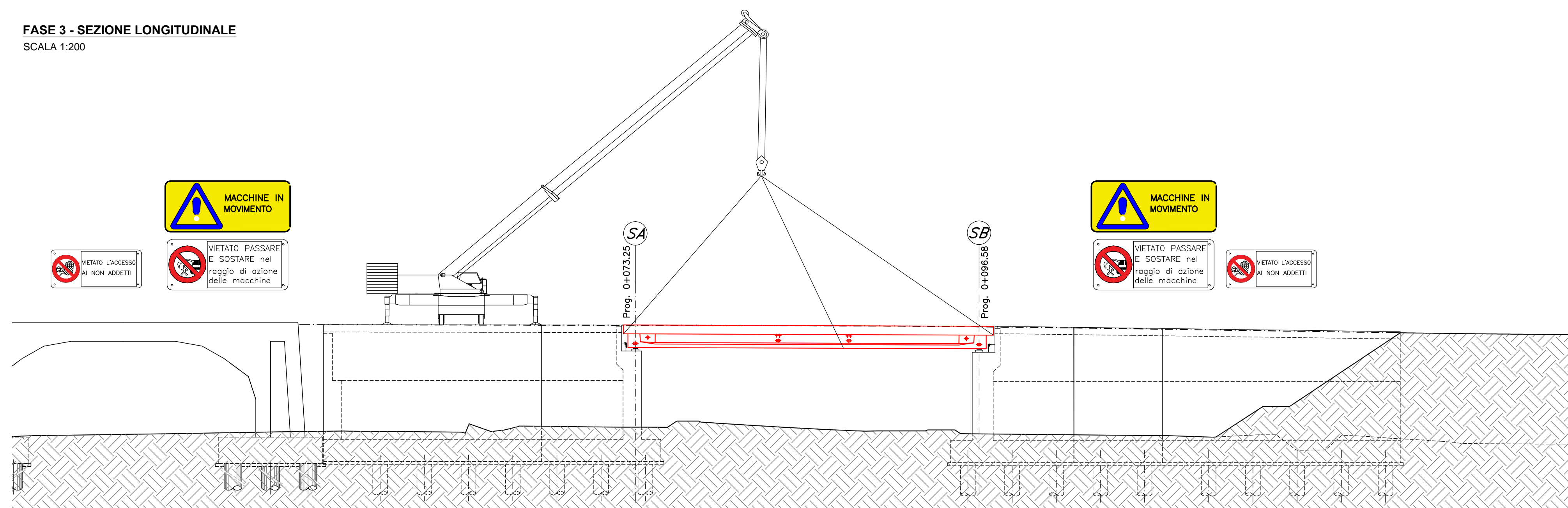
FASE 2:  
 - GETTO DELLE ELEVAZIONI, DELLE SPALLE E DEI MURI;  
 - PREPARAZIONE DELLE TRAVI PREFABBRICATE IN C.A.P.

FASE 2 - SEZIONE LONGITUDINALE  
 SCALA 1:200



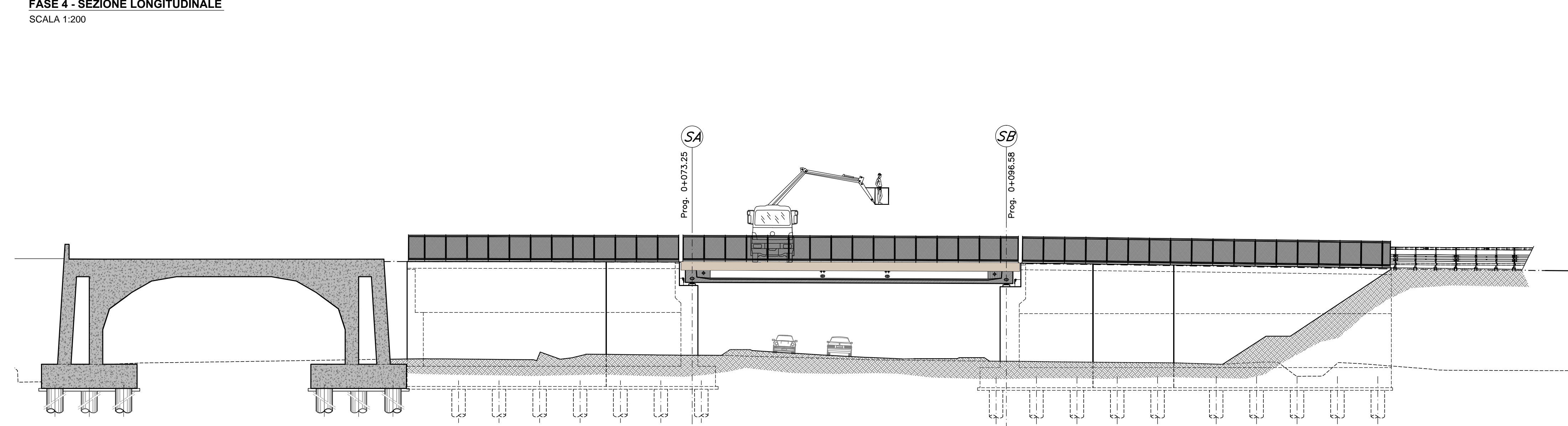
FASE 3:  
 - RIPROFILATURA TRACCIATO STRADALE;  
 - REINTERRO SCAVO DI FONDAZIONE;  
 - POSIZIONAMENTO TRAVI;  
 - POSA PREDALLES E GETTO SOLETTA.

FASE 3 - SEZIONE LONGITUDINALE  
 SCALA 1:200



FASE 4:  
 - REALIZZAZIONE FINITURE;  
 - REALIZZAZIONE MANTO STRADALE.  
 N.B.: PRIMA DEL COMPLETAMENTO DELLA STRADA SOTTOSTANTE IL CAVALCAVIA, DOVRA' ESSER VERIFICATO LO SMALTIMENTO DEI CEDIMENTI DOVUTI ALLA REALIZZAZIONE DELL'OPERA E DEI RILEVATI.

FASE 4 - SEZIONE LONGITUDINALE  
 SCALA 1:200



NOTE:  
 PER LA TABELLA MATERIALI SI RIMANDA ALL'ELABORATO HR01\_P03CV19STR001\_B

**ANAS S.p.A.**  
 Direzione Progettazione e Realizzazione Lavori

LAVORI DI COLLEGAMENTO TRA LA S.S.11 A MAGENTA E LA TANGENZIALE OVEST DI MILANO

VARIANTE DI ABBATEGRASSO E ADEGUAMENTO IN SEDE DEL TRATTO ABBATEGRASSO-VIGEVANO FINO AL PONTE SUL FIUME TICINO

1° STRALCIO DA MAGENTA A VIGEVANO - TRATTA C

PROGETTO ESECUTIVO

STUDIO CORONA	ING. RENATO DEL PRETE	ECOPLAN	EG
ING. VALERIO BIGNARDI	ING. ANDREA DEL PRETE	ING. ANDREA FERRARI	ING. GIANFRANCESCO
ING. STEFANO VERRI	ING. ANDREA DEL PRETE	ING. ANDREA FERRARI	ING. GIANFRANCESCO
UNING	SETAC	ARKE	DOT. GIO. DANIELO GILLO
ING. STEFANO VERRI	ING. ANDREA DEL PRETE	ING. ANDREA FERRARI	ING. GIANFRANCESCO
ING. STEFANO VERRI	ING. ANDREA DEL PRETE	ING. ANDREA FERRARI	ING. GIANFRANCESCO
ING. STEFANO VERRI	ING. ANDREA DEL PRETE	ING. ANDREA FERRARI	ING. GIANFRANCESCO

NA26  
 N - CANTIERIZZAZIONE  
 NA - CANTIERIZZAZIONE OPERE MAGGIORI  
 CV19 - CAVALCAVIA SVINCOLO 10 - FASI COSTRUTTIVE

CODICE PROGETTO	LO203	NUMERO FILE	NA26_TOCCADICANPE10_A.dwg	REVISIONE	A	SCALA	1:200
PROGETTO	LO203	NUMERO FILE	NA26_TOCCADICANPE10_A.dwg	REVISIONE	A	SCALA	1:200
ELAB.	E	NUMERO FILE	NA26_TOCCADICANPE10_A.dwg	REVISIONE	A	SCALA	1:200
ELAB.	E	NUMERO FILE	NA26_TOCCADICANPE10_A.dwg	REVISIONE	A	SCALA	1:200