LAMPINO WIND S.r.l.

Corso Venezia, 37 - 20121 Milano

PROGETTO DEFINITIVO
PER LA REALIZZAZIONE DI UN PARCO EOLICO
NEL COMUNE DI ORTANOVA (FG) IN LOCALITA' "LAMPINO"

BFP

Via Napoli, 363/I - 70132 Bari - Italy
tel (+39) 0805246361 - fax (+39) 0805619384
www.bfpgroup.net - info@bfpgroup.net

AZIENDA CON SISTEMA GESTIONE
QUALITÀ E AMBIENTE
UNI EN ISO 9001:2015
UNI EN ISO 14001:2015
OHSAS 18001:2007
CERTIFICATO DA CERTIQUALITY

Tecnico
ing. Danilo Pomponio

Collaborazioni
ing. Milena Miglionico
ing. Antonio Crisafulli
ing. Tommaso Mancini
ing. Giovanna Scuderi
ing. Dionisio Staffieri
ing. Giuseppe Federico Zingarelli
ing. Francesco Mangino
ing. Claudio A. Zingarelli

Responsabile commessa
ing. Danilo Pomponio

TAVOLA	TITOLO	COMMESSA	TIPOLOGIA
C13	SCHEMA TIPO DELLE STRUTTURE DI FONDAZIONE	19046	D
REVISIONE		CODICE ELABORATO	
00		DW19046D-C13	
		SOSTITUISCE	SOSTITUITO DA
		-	-
FOGLIO	Tutte le informazioni tecniche contenute nel presente documento sono di proprieta' esclusiva della Studio Tecnico BFP S.r.l e non possono essere riprodotte, divulgate o comunque utilizzate senza la sua preventiva autorizzazione scritta. All technical information contained in this document is the exclusive property of Studio Tecnico BFP S.r.l. and may neither be used nor disclosed without its prior written consent. (art. 2575 c.c.)	NOME FILE	SCALA
1/1		DW19046D-C13.dwg	VARIE

REV	DATA	MODIFICA	DISEGNATO	CONTROLLATO	APPROVATO
00	29/06/2019	Emissione	Mangino	Miglionico	Pomponio
01					
02					
03					
04					
05					

Disegno elaborato con sistema CAD. E' vietata la modifica manuale.

SEZIONE A-A

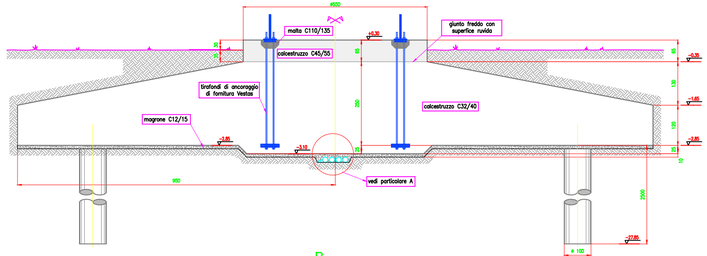

SEZIONE B-B

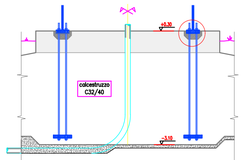

CARATTERISTICHE DEI MATERIALI
Armatura in acciaio ad aderenza maggiorato B450C
Malta strutturale C110/135
Calcestruzzo per pali trivellati C20/25 Slump S=4
Calcestruzzo per strutture C45/55 Slump S=3
Calcestruzzo per strutture C32/40 Slump S=4
Magrone di sottofondo C12/15

N.B.: I CALCOLI ESEGUITI E LA RELATIVA SCELTA DEI MATERIALI, SEZIONI E DIMENSIONI ANDRANNO VERIFICATI IN SEDE DI PROGETTAZIONE ESECUTIVA E POTRANNO PERTANTO SUBIRE VARIAZIONI ANCHE SOSTANZIALI PER GARANTIRE I NECESSARI LIVELLI DI SICUREZZA.

PIANTA CARPENTERIA FONDAZIONE
A BASE DODECAGONALE

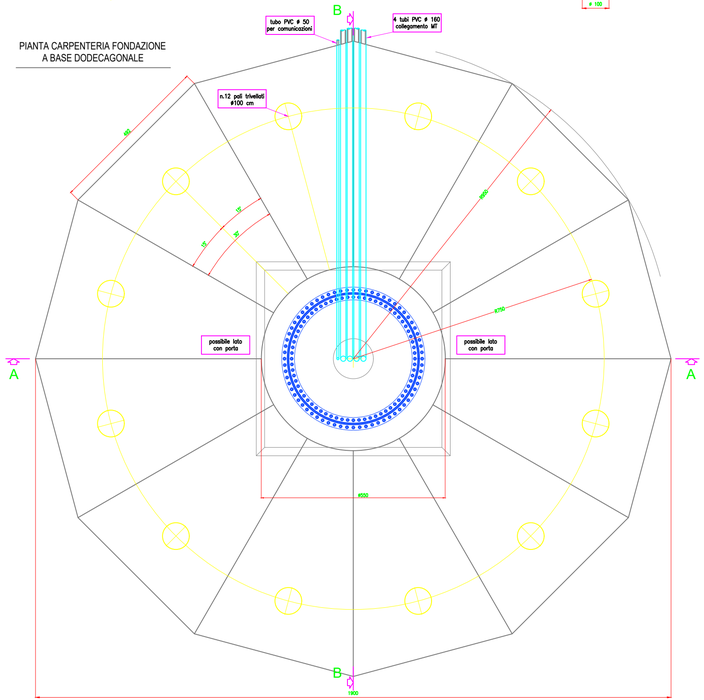

VISTA INFERIORE PIANTA
CARPENTERIA FONDAZIONE

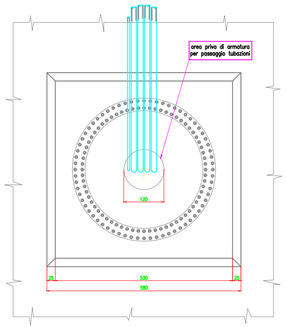

PARTICOLARE A
(scavo per impiantistica)

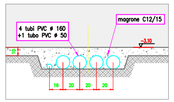

Scala 1:100

ARMATURA PALI FONDAZIONE
SCALA 1:50



CARATTERISTICHE PALO	
Tipologia:	PALO TRIVELLATO
Diametro perforazione:	100 cm
Lunghezza perforazione:	25,00 mt
Armatura:	16 ferri ø18 longitudinali staffatura spirale ø10/25" anelli ø16/150" irrigidimento
Copriferro:	7.5 cm

SEZIONE PALI FONDAZIONE
SCALA 1:25
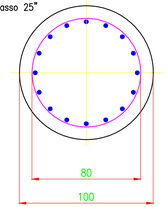
N. 16 FERRI ø18
SPIRALE ø10 passo 25"