

# LAMPINO WIND S.r.l.

Corso Venezia 37 – 20121 Milano (MI)

## PROGETTO DEFINITIVO PER LA REALIZZAZIONE DI UN PARCO EOLICO NEL COMUNE DI ORTA NOVA (FG) IN LOCALITA' "LAMPINO"



**Tecnico competente in acustica ambientale**

T.P. Vittoria d'Oria

Via Napoli, 363/I - 70132 Bari - Italy  
www.bfpgroup.net - info@bfpgroup.net  
tel. (+39) 0805046361 - fax (+39) 0805619384

**Collaborazioni**

dott. Luigi Esposito

AZIENDA CON SISTEMA GESTIONE  
UNI EN ISO 9001:2015  
UNI EN ISO 14001:2015  
OHSAS 18001:2007  
CERTIFICATO DA CERTIQUALITY

**Responsabile Commessa**

ing. Danilo Pomponio

*D.R.V. SRL*  
Società Unipersonale  
L'Amministratore  
*Vittoria D'Oria*

ELABORATO	TITOLO	COMMESSA	TIPOLOGIA		
<b>V16</b>	<b>VALUTAZIONE DI IMPATTO ACUSTICO PREVISIONALE DI CANTIERE</b>	<b>19046</b>	<b>D</b>		
		CODICE ELABORATO			
		<b>DC19046D-V16</b>			
REVISIONE	Tutte le informazioni tecniche contenute nel presente documento sono di proprietà esclusiva della Studio Tecnico BFP S.r.l e non possono essere riprodotte, divulgate o comunque utilizzate senza la sua preventiva autorizzazione scritta. All technical information contained in this document is the exclusive property of Studio Tecnico BFP S.r.l. and may neither be used nor disclosed without its prior written consent. (art. 2575 c.c.)	SOSTITUISCE	<b>SOSTITUITO DA</b>		
<b>00</b>		-	-		
		NOME FILE	PAGINE		
		<b>DC119046D-V16.doc</b>	<b>58+ copertina</b>		
REV	DATA	MODIFICA	Elaborato	Controllato	Approvato
00	30/06/19	Emissione	D'Oria	Miglionico	Pomponio
01					
02					
03					
04					
05					
06					

## INDICE

<b>1</b>	<b>IMPATTO ACUSTICO DI CANTIERE .....</b>	<b>2</b>
1.1	Premessa.....	2
1.2	Le onde sonore .....	3
1.3	Gli effetti sulla salute umana .....	3
1.4	Descrittori fisici.....	4
1.5	Livelli sonori e decibel .....	4
1.6	Livelli continuo equivalente.....	5
1.7	Struttura algebrica dei livelli.....	6
1.8	Caratteristiche del rumore .....	6
<b>2</b>	<b>CLASSIFICAZIONE ACUSTICA DEL SITO .....</b>	<b>7</b>
<b>3</b>	<b>CARATTERISTICHE DEL CANTIERE.....</b>	<b>9</b>
<b>4</b>	<b>SOGGETTI RICEVENTI .....</b>	<b>10</b>
<b>5</b>	<b>MODELLO DI CALCOLO.....</b>	<b>10</b>
5.1	Criteri adottati per la scelta delle postazioni di misura .....	10
5.2	Strumentazione utilizzata.....	10
5.3	Risultati della campagna fonometrica .....	11
<b>6</b>	<b>EMISSIONE SONORA DEL CANTIERE.....</b>	<b>13</b>
<b>7</b>	<b>CONCLUSIONI.....</b>	<b>16</b>

## **1 IMPATTO ACUSTICO DI CANTIERE**

### **1.1 Premessa**

Tutte le attività umane provocano, in qualche modo, la trasformazione di energia meccanica in onde di pressione, le quali, attraverso l'aria, raggiungono il nostro orecchio evocando in noi una sensazione sonora. Il rumore è un insieme sensazioni sonore che provocano nel nostro organismo, una sensazione sgradevole. Tutti gli ambienti di vita, lavoro, svago, riposo etc., presentano dei valori di inquinamento da rumore di natura antropica prodotto dalle varie attività.

Il problema della valutazione di impatto acustico di cantieri edili si presenta complesso, relativamente all'aleatorietà delle lavorazioni, all'organizzazione di dettaglio del cantiere (spesso non nota in fase di previsione) e, purtroppo, alla mancanza di informazioni di base, quali le caratteristiche di emissione delle sorgenti (livello di potenza sonora e spettro di emissione), di difficile reperimento.

Il presente Studio di Impatto Acustico previsionale è relativo alla redazione del progetto per la realizzazione di un parco eolico proposto dalla società LAMPINO WIND s.r.l. con sede legale in Milano, Corso Venezia 37.

La proposta progettuale è finalizzata alla realizzazione di un impianto eolico per la produzione di energia elettrica da fonte rinnovabile eolica, costituito da 19 aerogeneratori, ciascuno di potenza nominale pari a 4,2 MW per una potenza complessiva di 79,80 MW, da realizzarsi nella Provincia di Foggia, nel territorio comunale di Orta Nova (FG), mentre parte delle opere di connessione e la Sottostazione Elettrica ricadono nel territorio di Stornara.

## 1.2 Le onde sonore

Il suono è una perturbazione che si propaga in un mezzo elastico con una velocità che è caratteristica del mezzo stesso. Il suono è dunque un fenomeno ondulatorio con cui l'energia meccanica di vibrazione si propaga attraverso i mezzi elastici; il suono si può propagare, con velocità diverse, attraverso i gas, i liquidi ed i solidi. La propagazione del suono, quindi, non avviene nel vuoto. Un'onda sonora è caratterizzata dalle seguenti grandezze:

- Frequenza  $f$ ;
- Lunghezza d'onda  $\lambda$ .

La frequenza rappresenta il numero di cicli nell'unità di tempo:

$$f = 1 / T$$

e viene misurata in cicli al secondo o Hz "Hertz".

L'uomo riesce a percepire le onde sonore la cui frequenza è compresa nell'intervallo 20 – 20000Hz. La lunghezza d'onda rappresenta la distanza tra due picchi contigui; rappresenta altresì la distanza percorsa in un tempo pari al periodo

$$\lambda = c T$$

dove  $c$  è la velocità del suono nel mezzo in cui si propaga l'onda.

Generalmente un suono non è formato da una sola onda sonora "pura" cioè di una sola frequenza, ma ad esso è associato uno "spettro sonoro" cioè un insieme di onde sonore pure tra loro sovrapposte.

## 1.3 Gli effetti sulla salute umana

Il rumore viene definito come una sensazione sonora, provocata da uno spettro, di varia intensità e durata che provoca una sensazione sgradevole all'orecchio umano. Al crescere della potenza sonora associata al rumore si passa dalla percezione, limite di percettibilità, alla sensazione sgradevole fino alla soglia del dolore con effetti sulla salute umana. Tra gli effetti patogeni sull'organo dell'udito, bisogna senz'altro ricordare che la sordità da rumore ha ancora oggi la maggiore incidenza tra le malattie professionali. Per potenze sonore inferiori il rumore può provocare nell'essere umano effetti di natura neuropsichica e di natura somatica.

#### 1.4 Descrittori fisici

Per caratterizzare completamente l'effetto prodotto da un suono nell'ambiente circostante, oltre ai parametri precedentemente definiti, bisogna ricorrere ad altri **descrittori fisici**. La *pressione sonora efficace* [  $P_{eff}$  ], misurata in Pascal [Pa], permette di caratterizzare con un solo valore le compressioni e rarefazioni periodiche associate all'onda sonora. La *potenza sonora o potenza acustica*, misurata in Watt [W], rappresenta l'energia sonora irradiata dalla sorgente nell'ambiente circostante. La potenza sonora è proporzionale al quadrato della pressione sonora.

#### 1.5 Livelli sonori e decibel

La potenza sonora associata ai suoni percepibili dall'orecchio umano può variare in un campo di valori molto ampio. Ad un vociere sommesso "bisbiglio" è associata una potenza sonora dell'ordine di qualche  $\mu W$ , mentre al rumore emesso da un aereo a reazione è associata una potenza sonora dell'ordine del MW. L'uso di una scala di valori lineare per misurare le grandezze acustiche potrebbe comportare la necessità di operare contemporaneamente con numeri estremamente grandi e con numeri estremamente piccoli, dispersi in un campo di esistenza compreso da 1 a  $10^{12}$ . Considerando, inoltre, il comportamento dell'orecchio umano la cui percezione segue un legge di variazione della sensazione sonora proporzionale alla variazione relativa della sollecitazione [*legge psico-fisica di Weber-Fechner*], è stata scelta una scala di valutazione logaritmica, in cui vengono computati i rapporti dei valori della grandezza sonora con un valore di riferimento. Il livello di una grandezza acustica è pari 10 volte il logaritmo in base 10 del rapporto tra il valore di tale grandezza ed il corrispondente valore di riferimento. Il livello sonoro così definito viene misurato in decibel [dB]. Il vantaggio di utilizzare una scala logaritmica consiste in una gestione numerica più semplice, basti considerare che il campo di esistenza precedentemente menzionato si riduce ad una variabilità tra 0 e 120 dB.

Limite di percettibilità	→	0 dB
Soglia del dolore	→	120 dB

Il valore di riferimento  $P_o$  per la pressione sonora è pari a  $20 \mu Pa$ , corrispondente al minimo valore percepibile a 1000Hz della pressione sonora. Il livello di pressione sonora è quindi così definito:

$$L_p = 10 \lg \left( \frac{P_{eff}}{P_o} \right)^2 = 20 \lg \left( \frac{P_{eff}}{P_o} \right) \text{ [dB]}$$

con  $P_{eff}$  valore efficace della pressione sonora e  $P_o$  valore della pressione sonora di riferimento  $20 \mu Pa$ . Analogamente viene definito il livello di potenza sonora:

$$L_W = 101g(W / W_o) \text{ [dB]}$$

con W valore della potenza sonora e W<sub>o</sub> valore della potenza sonora di riferimento pari a 10<sup>-12</sup> W.

I valori di riferimento associati alla soglia di udibilità umana per un suono puro di 1000Hz sono:

$$\begin{aligned} W_o &= 1 \times 10^{-12} \text{ W} \\ P_o &= 2 \times 10^{-5} \text{ Pa} \end{aligned}$$

## 1.6 Livelli continuo equivalente

Il *livello continuo equivalente* di un suono o di un rumore variabile nel tempo è il livello, espresso in dB, di un suono ipotetico costante che, se sostituito al suono reale per lo stesso intervallo di tempo, comporterebbe la stessa quantità di energia sonora. E così possibile caratterizzare con un solo valore un suono o rumore variabile all'interno di un intervallo t<sub>o</sub> di tempo predeterminato:

$$L_{eq} = 101g \left\{ \frac{1}{t_o} \int_{t_1}^{t_1+t_o} \left[ \frac{p(t)}{p_o} \right]^2 dt \right\}$$

nel caso in cui il fenomeno sonoro sia costituito dai diversi livelli costanti L<sub>i</sub> e di durata t<sub>i</sub>:

$$L_{eq} = 101g \left\{ \frac{1}{t_o} \sum_i t_i 10^{L_i/10} \right\}$$

Nelle formule precedenti ponendo t<sub>o</sub> = T<sub>e</sub>, durata quotidiana dell'esposizione al rumore di un lavoratore, si ottiene:

$$L_{Aeq,Te} = 101g \left\{ \frac{1}{T_e} \int_0^{T_e} \left[ \frac{p(t)}{p_o} \right]^2 dt \right\}$$

$$L_{ep,d} = L_{Aeq,Te} + 101g \frac{T_e}{T_o}$$

dove p<sub>o</sub> = 20 μPa e T<sub>o</sub> = 28800 s.

## 1.7 Struttura algebrica dei livelli

Quando si effettuano delle operazioni matematiche con i livelli sonori, espressi in dB, bisogna ricordare che tali valori sono rappresentativi di espressioni logaritmiche e non lineari, valori che definiscono una scala di valutazione e non delle grandezze additive. Sovrapposizione di due sorgenti di pari indice sonoro  $L_w=50$  dB;

$$L_w = 10 \lg(W / W_o) = 50$$

$$W_1 = W_o 10^5$$

$$W_2 = W_o 10^5$$

$$W_T = 2 W_o 10^5$$

$$L_w = 10 \lg(2 \cdot 10^5) = 10 \lg 2 + 50 = 3 + 50 = 53$$

In genere dunque l'aumento di 3 dB comporta un raddoppio della potenza sonora, mentre una diminuzione di 3 dB comporta un dimezzamento della potenza sonora.

Quindi:

- 50dB + 50dB = 53 dB - - - > raddoppio della Potenza sonora
- 50dB - 47dB = 47dB - - - > dimezzamento della Potenza sonora

## 1.8 Caratteristiche del rumore

Il rumore, precedentemente definito come una sensazione sgradevole per l'orecchio umano, presenta altre caratteristiche che completano la sua classificazione:

- Impulsivo variabile nel tempo, caratterizzato da eventi brevi di durata minore di un secondo, distintamente percepibili;
- Stazionario privo di componenti impulsive, per il quale la differenza tra valore massimo e valore minimo risulta minore di 5dB;
- Variabile per il quale la differenza tra valore massimo e valore minimo risulta maggiore di 5dB;
- Di fondo rumore che risulta superato nel 95% del tempo di osservazione, a macchinari spenti: è enormemente influenzato dalla determinazione del tempo di osservazione.

Con toni puri quando nel suo spettro, costruito per bande di terzi di ottava, vi sono delle bande per le quali il livello sonoro è superiore di almeno 56 dB rispetto alle bande adiacenti.

## 2 CLASSIFICAZIONE ACUSTICA DEL SITO

La Legge Quadro sull'inquinamento acustico n. 447 del 26 Ottobre 1995, stabilisce che i comuni debbano provvedere ad effettuare, nel territorio di loro competenza, la zonizzazione acustica secondo le classi riportate nel seguito:

Classificazione del territorio Comunale	Leq dB(A) Valori limite di immissione	
	diurno	notturno
<b>CLASSE I - aree particolarmente protette:</b> rientrano in questa classe le aree nelle quali la quiete rappresenta un elemento di base per la loro utilizzazione: aree ospedaliere, scolastiche, aree destinate al riposo ed allo svago, aree residenziali rurali, aree di particolare interesse urbanistico, parchi pubblici, ecc	50 dB(A)	40 dB(A)
<b>CLASSE II - aree destinate ad uso prevalentemente residenziale:</b> rientrano in questa classe le aree urbane interessate prevalentemente da traffico veicolare locale, con bassa densità di popolazione, con limitata presenza di attività commerciali ed assenza di attività industriali e artigianali	55 dB(A)	45 dB(A)
<b>CLASSE III - aree di tipo misto:</b> rientrano in questa classe le aree urbane interessate da traffico veicolare locale o di attraversamento, con media densità di popolazione, con presenza di attività commerciali, uffici, con limitata presenza di attività artigianali e con assenza di attività industriali; aree rurali interessate da attività che impiegano macchine operatrici	60 dB(A)	50 dB(A)
<b>CLASSE IV - aree di intensa attività umana:</b> rientrano in questa classe le aree urbane interessate da intenso traffico veicolare, con alta densità di popolazione, con elevata presenza di attività commerciali e uffici, con presenza di attività artigianali; le aree in prossimità di strade di grande comunicazione e di linee ferroviarie; le aree portuali, le aree con limitata presenza di piccole industrie	65 dB(A)	55 dB(A)
<b>CLASSE V - aree prevalentemente industriali:</b> rientrano in questa classe le aree interessate da insediamenti industriali e con scarsità di abitazioni	70 dB(A)	60 dB(A)
<b>CLASSE VI - aree esclusivamente industriali:</b> rientrano in questa classe le aree esclusivamente interessate da attività industriali e prive di insediamenti abitativi	70 dB(A)	70 dB(A)

**Il rumore immesso nell'ambiente esterno è costituito dall'insieme di tutte le sorgenti presenti presso il ricettore sensibile individuato.**



La zona oggetto della presente relazione risulta essere lontana dal centro abitato, inoltre, essa risulta essere per lo più a vocazione agricola, e risulta essere priva di attività antropiche tali da poter influenzare il rumore ambientale di fondo. La vigente Normativa prevede il rispetto dei limiti di immissione diurno e notturno determinati da parte dei Comuni nelle carte di zonizzazione. Il D.P.C.M. 1 Marzo 1991, all'art. 6 comma 1 regola il regime transitorio ed indica l'applicazione dei limiti di cui al D.M. 2 Aprile 1968 n.1444 per quei Comuni non ancora dotati di Carte di Zonizzazione:

**Tabella 1 – D.P.C.M. 1 Marzo 1991: Classificazione provvisoria (art.6 comma1)**

ZONIZZAZIONE	Limite diurno $L_{eq}dB(A)$	Limite notturno $L_{eq}dB(A)$
<b>Tutto il territorio nazionale</b>	<b>70</b>	<b>60</b>
Zona A (DM 1444/68)	65	55
Zona B (DM 1444/68)	60	50
Zona industriale	70	70

- **Zona A:** le parti del territorio interessate da agglomerati urbani che rivestono carattere storico, artistico e di particolare pregio ambientale o da porzioni di essi comprese le aree circostanti che possono considerarsi parte integrante, per tali caratteristiche, degli agglomerati stessi.
- **Zona B:** Le parti del territorio totalmente o parzialmente edificate diverse dalle zone A, si considerano parzialmente edificate le zone in cui la superficie coperta dagli edifici esistenti non sia inferiore al 12,5 % (un ottavo) della superficie fondiaria della zona e nelle quali la densità territoriale sia superiore ad 1,5 mc/mq.

Il **Comune di Orta Nova (FG)** non ha adottato un Piano di Zonizzazione Acustica del Territorio, l'area oggetto dell'intervento viene identificata quindi come "**Tutto il territorio nazionale**" i cui limiti sono di seguito riportati

Classi di destinazione d'uso del territorio	Tempi di Riferimento	
	Diurno	Notturmo
<b>Tutto il territorio nazionale</b>	70	60

### 3 CARATTERISTICHE DEL CANTIERE

Il parco eolico di progetto è composto da **19** aerogeneratori con i relativi impianti. Per la realizzazione delle aree di cantiere e la posa in opera delle torri, in fase previsionale, sono state previste le seguenti opere principali:

- Realizzazione viabilità collegamento strada – posizionamento aerogeneratore;
- Realizzazione del plinto di fondazione previa operazione di scavo, preparazione dei ferri di armatura e successivo getto di cls.
- Realizzazione di piazzola provvisoria per permettere il posizionamento della gru per il montaggio della torre;
- Realizzazione predisposizione per elettrodotto di collegamento alla cabina di consegna, previo scavo, preparazione letto di posa e successiva posa del cavidotto.

In ognuna di tali fasi lavoreranno determinati mezzi di cantiere, e specifiche attrezzature di lavoro, tutte potenziali sorgenti di emissione acustica. Più nello specifico è possibile individuare i mezzi che lavoreranno in ogni fase di cantiere e, in un momento successivo, definire le eventuali fasi critiche di interferenza tra opere con emissioni di rumore contemporanee. Nello schema che segue sono individuate in linea di massima le sorgenti di emissione tipiche per ogni fase di cantiere:

<b>ESECUZIONE STRADE E PIAZZOLE</b>		
<b>SBANCAMENTO</b>	PALA MECCANICA	LwA = 104.00 dB(A)
	AUTOCARRO	LwA = 98.00 dB(A)
<b>SCAVO E POSA CAVIDOTTI</b>	PALA MECCANICA	LwA = 104.00 dB(A)
	AUTOCARRO	LwA = 98.00 dB(A)
<b>RINTERRI, COMPATTAZIONE, STESA STRATO DRENANATE</b>	PALA MECCANICA	LwA = 104.00 dB(A)
	COMPATTATORE	LwA = 102.00 dB(A)
	AUTOCARRO	LwA = 98.00 dB(A)
<b>INSTALLAZIONE AEROGENERATORI</b>		
<b>SBANCAMENTO</b>	PALA MECCANICA	LwA = 104.00 dB(A)
	AUTOCARRO	LwA = 98.00 dB(A)
<b>TRIVELLAZIONE PALI</b>	TRIVELLA	LwA = 103.00 dB(A)
	AUTOCARRO	LwA = 98.00 dB(A)
<b>MONTAGGIO ARMATURE PLINTO</b>	AUTOCARRO	LwA = 98.00 dB(A)
	GRUPPO ELETTOGENO	LwA = 84.00 dB(A)
<b>GETTO CLS PLINTO</b>	BETONIERA	LwA = 110.00 dB(A)
	AUTOCARRO	LwA = 98.00 dB(A)
<b>MONTAGGIO AEROGENERATORE</b>	GRU – 2	LwA = 95.00 dB(A)
	AUTOCARRO	LwA = 98.00 dB(A)
	PISTOLA PNEUMATICA	LwA = 101.00 dB(A)

## 4 SOGGETTI RICEVENTI

L'area di cantiere si trova in un'area agricola e la distanza minima rispetto al ricettore più prossimo è pari a **330 metri**. L'area oggetto dell'intervento è identificata come "Tutto il territorio nazionale" il cui limite assoluto in orario diurno (orario delle lavorazioni di cantiere) è pari a 70.0 dB(A).

Di seguito il ricettore più vicino all'area oggetto d'installazione degli aerogeneratori

RUMORE RESIDUO IN CONDIZIONI DIURNE	
Ricettore, identificato al foglio 4, particella 471 del Catasto fabbricato del Comune di Orta Nova (FG)	Rumore 36.0 dB(A)

## 5 MODELLO DI CALCOLO

In armonia a quanto disposto dalla Legge 26 ottobre 1995 n.447 (*Legge Quadro sull'inquinamento acustico*), e dalla Normativa V.I.A. D.P.R. 12.04.96 e s.m.i., sono riportati di seguito i risultati delle misurazioni *in situ* finalizzate alla determinazione degli attuali livelli di rumore nei territori interessati dal parco eolico.

### 5.1 Criteri adottati per la scelta delle postazioni di misura

In genere la scelta delle postazioni di misura, per la stima dell'attuale rumore residuo, viene effettuata in funzione della presenza di centri abitati e/o insediamenti residenziali nell'area interessata dall'impianto eolico. In territori ove non è presente, in un raggio di 2 km, alcuna civile abitazione, la scelta dei punti di misura viene effettuata in funzione dell'orografia della zona.

#### Posizionamento del microfono

In armonia a quanto disposto dalla vigente Normativa, per tutte le misurazioni il microfono del fonometro, munito di cuffia antivento, è stato posizionato

- a 1,5 m dal suolo;

Le misure sono state eseguite in condizioni meteorologiche normali ed in assenza di precipitazioni atmosferiche. Le misure sono state effettuate utilizzando cavalletto e cuffia antivento e hanno avuto una durata sufficiente a caratterizzare il rumore presente in zona.

### 5.2 Strumentazione utilizzata

I rilievi dei livelli acustici sono stati effettuati dal Tecnico della Prevenzione Vittoria D'Oria nominata tecnico competente in acustica ambientale – con Delibera GRC Regione Campania n° 5

del 11/06/2014, iscrizione nell'elenco Regionale con il n°2014000028, iscrizione all'Elenco Nazionale dei Tecnici Competenti in acustica con il numero 9146, e dal Dott. Luigi Esposito nominato Tecnico competente in acustica ambientale - con Delibera GRC Regione Campania n° 5 del 11/06/2014, iscrizione nell'elenco Regionale con il n° 2014000030, iscrizione all'Elenco Nazionale dei Tecnici Competenti in Acustica con il numero 9148. Le nomine dei tecnici competenti in acustica ambientale sono riportate nell'allegato 2 della presente valutazione. La strumentazione utilizzata per l'esecuzione del rilievo consiste essenzialmente in un fonometro e un calibratore. Il fonometro utilizzato per le misurazioni è un fonometro integratore di classe 1 **CESVA modello SC310**, matricola T224290 (BCS001) conforme alle:

- norme IEC 651 relativa alle misure dei livelli sonori continui ed impulsivi,
- norme IEC 804 relative alle misurazioni dei livelli sonori integrati,
- norme ANSI S 1.4 -1983 e S 1.43 del 06.09.92, con set di filtri da 1/3 d'ottava da 0.5 Hz a 20 KHz,
- norme ANSI S I.11-1986,
- norme IEC 225 (1966).

Lo strumento è dotato di microfono a condensatore tipo **CESVA modello C-130**, da 1/2" prepolarizzato (matricola 8604). Il fonometro è stato calibrato all'inizio e al termine dei rilievi con un calibratore **BRUEL & KJAER 4231** in classe 1, per tarature di strumentazioni in classe 1 e conforme alle:

- norme IEC 942,
- norme ANSI S1.40-1984 (matricola 2022605), con segnale di riferimento di 94 db.

Il fonometro ed il calibratore sono stati tarati presso il **laboratorio SIT della Sonora S.r.l.** di Caserta in data 17/09/2018; nel seguito sono allegati i certificati di taratura, **allegato 03**.

### 5.3 Risultati della campagna fonometrica

Nei risultati delle misurazioni effettuate si è riportato lo spettrogramma per terzi di ottava, allo scopo di evidenziare la presenza delle componenti tonali del rumore, nonché il diagramma che mostra la variazione nel tempo delle principali grandezze individuate dal D.M.16.03.98:

- ☞ **L<sub>AS</sub>** valore efficace di pressione sonora ponderata "A" secondo la costante di tempo Slow.
- ☞ **L<sub>AF</sub>** valore efficace di pressione sonora ponderata "A" secondo la costante di tempo Fast.
- ☞ **L<sub>Aeq,T</sub>** Livello continuo equivalente di pressione sonora ponderata "A", che nel corso di uno specifico periodo T presenta la medesima pressione quadratica media di un fenomeno misurato, il cui livello varia nel tempo;
- ☞ **L<sub>AI</sub>** valore efficace di pressione sonora ponderata "A" secondo la costante di tempo Impulse.

Per quanto riguarda i risultati delle misurazioni e delle indagini strumentali, effettuate durante la campagna fonometrica per la determinazione delle attuali emissioni sonore nel territorio in orario Diurno, si rimanda **allegato 01**. I valori misurati del livello equivalente sono alquanto omogenei, le variazioni più significative sono da attribuirsi alle oscillazioni del vento.

## **RUMORE RESIDUO AREA OGGETTO DELL'INTERVENTO**

**Rumore residuo al ricettore = 36.0 dB(A) in condizioni DIURNE**

***Non si è riscontrata la presenza di componenti tonali continue nel rumore.***

## 6 EMISSIONE SONORA DEL CANTIERE

Al fine di fugare qualsiasi dubbio interpretativo del contenuto della relazione fonometrica e degli elaborati relativi alle emissioni sonore degli impianti di progetto, nella presente relazione vengono chiariti alcuni concetti fondamentali della Acustica Applicata.

### Propagazione del rumore in condizioni ideali

Il caso più semplice di propagazione del rumore, che può essere preso in considerazione, è quello in campo aperto libero e in atmosfera uniforme e tranquilla. Infatti, nella maggior parte dei casi, in cui l'energia sonora si propaga per via aerea direttamente dalla sorgente al ricettore, si fa riferimento a questo tipo di propagazione. La propagazione del rumore nell'ambiente esterno può essere analizzata essenzialmente riferendosi alle seguenti due tipologie di sorgenti:

- puntiforme (ad esempio una fabbrica o un aereo);
- lineare (ad esempio una strada o una ferrovia),

e quindi ai seguenti tipi di propagazione:

- sferica e semisferica omnidirezionale;
- cilindrica e semicilindrica.

### Potenza sonora di una sorgente.

Il valore della Potenza sonora totale non può essere direttamente misurata, ma solo indirettamente e con opportuni calcoli, attraverso la Pressione sonora che risulta l'unica grandezza attualmente misurabile con i normali fonometri. Il livello di potenza sonora di una sorgente puntiforme è legato al livello di pressione sonora tramite la seguente relazione:

$$L_W = L_P + 10 \log \left( \frac{S}{S_o} \right)$$

Dove  $L_P$  è il livello di pressione sonora misurato in prossimità della superficie di misura  $S$ , che racchiude completamente la sorgente in una sorta di ipotetico inviluppo, ed  $S_o$  rappresenta la superficie di riferimento pari ad 1 mq. Il livello di potenza sonora  $L_W$  è legato al livello di pressione sonora dalla seguente relazione:

$$L_{WA,ref} = L_{Aeq} - 6 + 10 \log \left( \frac{4\pi R^2}{S_o} \right)$$

Dove

- R = raggio della sfera ideale di inviluppo attorno alla cabina elettrica, corrispondete quindi alla distanza in m tra la cabina ed i punti in cui si sta valutando la rumorosità del campo eolico;

Di conseguenza è possibile, a partire dal valore di potenza sonora di una sorgente d'emissione, conoscere il valore di pressione sonora della stessa sorgente ad una determinata distanza:

$$L_p = L_W + 10 \log \left( \frac{1}{4\pi R^2} \right)$$

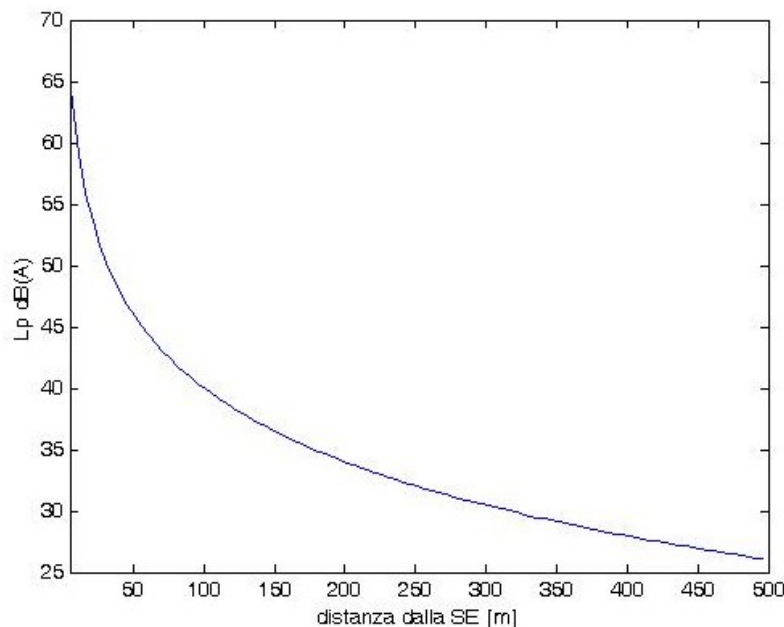
Nella pratica, poiché il livello di potenza sonora non è sempre noto a priori, è più conveniente calcolare  $L_p$  a partire da una misura di livello di pressione sonora  $L_{prif}$  ad una distanza sufficientemente piccola dalla sorgente. L'equazione base diventa quindi:

$$L_p(r) = L_{prif} - 20 * \log \left( \frac{r}{r_{rif}} \right)$$

Nota il Livello di pressione sonora della sorgente di emissione, e la distanza a cui è stato calcolato:

$$L_{prif} = 60 \text{ dB(A)}$$

$$r_{rif} = 10 \text{ m}$$



Di seguito, note le distanze dei ricettori dalla **SE** (Sorgente di Emissione) e le componenti dei livelli di pressione sonora, si determina l' $L_p$ (A) dovuto alle varie sorgenti di emissione presso il ricettore e in prossimità dell'aerogeneratore oggetto dell'intervento. La distanza minima del cantiere

rispetto al ricettore più vicino è pari a 330 metri. Di seguito si riporta l'impatto acustico di cantiere nelle varie fasi lavorative previste.

ESECUZIONE STRADE E PIAZZOLE			
ATTIVITA'	ATTREZZATURA	POTENZA SONORA	EMISSIONE TOTALE
SBANCAMENTO	PALA MECCANICA	LwA = 104.00 dB(A)	105.00 dB(A)
	AUTOCARRO	LwA = 98.00 dB(A)	
<b>Livello di emissione sonora totale al ricettore (330 m)</b>		<b>46.7 dB(A)</b>	
SCAVO E POSA CAVIDOTTI	PALA MECCANICA	LwA = 104.00 dB(A)	105.00 dB(A)
	AUTOCARRO	LwA = 98.00 dB(A)	
<b>Livello di emissione sonora totale al ricettore (330 m)</b>		<b>46.7 dB(A)</b>	
RINTERRI, COMPATTAZIONE, STESA STRATO DRENANATE	PALA MECCANICA	LwA = 104.00 dB(A)	106.8 dB(A)
	COMPATTATORE	LwA = 102.00 dB(A)	
	AUTOCARRO	LwA = 98.00 dB(A)	
<b>Livello di emissione sonora totale al ricettore (330 m)</b>		<b>48.5 dB(A)</b>	

Volendo ipotizzare il caso non realistico di tutte le attività in esecuzione contemporanea, per la formazione di strade e piazzole, si ha un valore pari a circa 52.0 dB(A) in corrispondenza del ricettore più vicino all'area di cantiere, un valore che rispetta in pieno il limite assoluto per la zona in esame che è di 70.0 dB(A).

MONTAGGIO AEROGENERATORI			
ATTIVITA'	ATTREZZATURA	POTENZA SONORA	EMISSIONE TOTALE
SBANCAMENTO PIAZZOLA	PALA MECCANICA	LwA = 104.00 dB(A)	105.00 dB(A)
	AUTOCARRO	LwA = 98.00 dB(A)	
<b>Livello di emissione sonora totale attrezzata al ricettore (330 m)</b>		<b>46.7 dB(A)</b>	
TRIVELLAZIONE PALI	TRIVELLA	LwA = 103.00 dB(A)	104.2 dB(A)
	AUTOCARRO	LwA = 98.00 dB(A)	
<b>Livello di emissione sonora totale al ricettore (330 m)</b>		<b>45.9 dB(A)</b>	
MONTAGGIO ARMATURE PLINTO	AUTOCARRO	LwA = 98.00 dB(A)	98.2 dB(A)
	GRUPPO ELETTROGENO	LwA = 84.00 dB(A)	
<b>Livello di emissione sonora totale al ricettore (330 m)</b>		<b>39.9 dB(A)</b>	
GETTO CLS PLINTO	BETONIERA	LwA = 110.00 dB(A)	110.3 dB(A)
	AUTOCARRO	LwA = 98.00 dB(A)	
<b>Livello di emissione sonora totale al ricettore (330 m)</b>		<b>52.0 dB(A)</b>	
MONTAGGIO AEROGENERATORE	GRU - 2	LwA = 95.00 dB(A)	103.4 dB(A)
	AUTOCARRO	LwA = 98.00 dB(A)	
	PISTOLA PNEUMATICA	LwA = 101.00 dB(A)	
<b>Livello di emissione sonora totale al ricettore (330 m)</b>		<b>45.0 dB(A)</b>	

Volendo ipotizzare il caso non realistico di tutte le attività in esecuzione contemporanea, per la formazione di piazzole e montaggio aerogeneratori, si ha un valore pari a 54.5 dB(A) in corrispondenza del ricettore più vicino all'area di cantiere, un valore che rispetta in pieno il limite assoluto per la zona in esame che è di 70.0 dB(A).



## 7 CONCLUSIONI

Con riferimento al cantiere preso in esame, si prevede che i livelli del rumore residuo saranno modificati in lieve misura dal contributo sonoro del cantiere risultando contenuti nei limiti di legge:

in particolare si fa osservare  $L_p < 70$  dB presso il ricettore

Orta Nova (FG) li, 30-06-2019

**Il Tecnico Competente in acustica**  
**Tec. Prev. Vittoria D'Oria**  
**D.R.V. SRL**  
Società Unipersonale  
L' Amministratore  
*Vittoria D'Oria*

**Il collaboratore**  
**Tecnico Competente in Acustica**  
**Dott. Luigi Esposito**  
*Luigi Esposito*

### Allegati:

- Allegato 01: report fonometrici
- Allegato 02: nomina di tecnico competente in acustica ambientale
- Allegato 03: taratura fonometro integratore e calibratore
- Allegato 04: area oggetto di studio impatto acustico previsionale di cantiere

# Allegato 01

# Report fonometrici

# Report Diurni

Rapporto di misura o valutazione

Autore del rapporto

<i>Data</i>	17/05/2019	<i>Autore</i>	Tec. Prev. Vittoria D'Oria
<i>Location ID</i>	06	<i>Collaboratori</i>	Dott. Luigi Esposito

Anagrafica cliente

<i>Nominativo</i>	LAMPINO WIND S.R.L.
-------------------	---------------------

Sede dell'indagine

<i>Località</i>	Comune di Orta Nova (FG)
-----------------	--------------------------

Descrizione della sorgente

Studio di impatto acustico – punto di misura <b>P6</b>
--

Strumentazione utilizzata

<i>Fonometro</i>	CESVA	<i>Modello fonometro</i>	SC310	<i>Matricola</i>	T224290
<i>Calibratore</i>	Bruel & Kjaer	<i>Modello calibratore</i>	4231	<i>Matricola</i>	2022605

Osservazioni

Tenuto conto che il **Comune di Orta Nova (FG)** non ha adottato un Piano di Zonizzazione Acustica, in ottemperanza a quanto disposto dal D.P.C.M. 14 Novembre 1997, vengono applicati i limiti di cui al D.P.C.M. 1 Marzo 1991, Art. 6, Comma 1: **“tutto il territorio nazionale”**.  
Limiti diurni 70dB Leq(A) Limiti notturni 60 dB Leq(A).

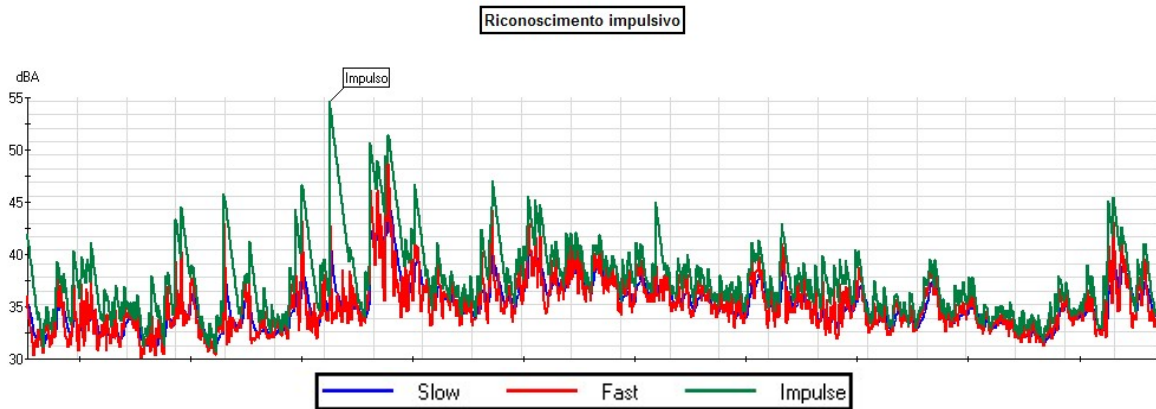
Informazioni sulla misura

Durata della misura e impostazioni dello strumento

<i>Inizio della misura:</i>	17/05/2019 16.50.09	<i>gg/MM/aa hh.mm.ss</i>
<i>Fine della misura:</i>	17/05/2019 16.55.09	<i>gg/MM/aa hh.mm.ss</i>
<i>Durata della misura:</i>	300	<i>s</i>
<i>Velocità di acquisizione:</i>	0,125	<i>s</i>
<i>Modalità di misura:</i>	Spectrum Analyzer	
<i>Numero di dati:</i>	2400	
<i>L<sub>Aeq</sub> (intero periodo di misura):</i>	<b>36.0</b>	<b>dB(A)</b>

## Risultati

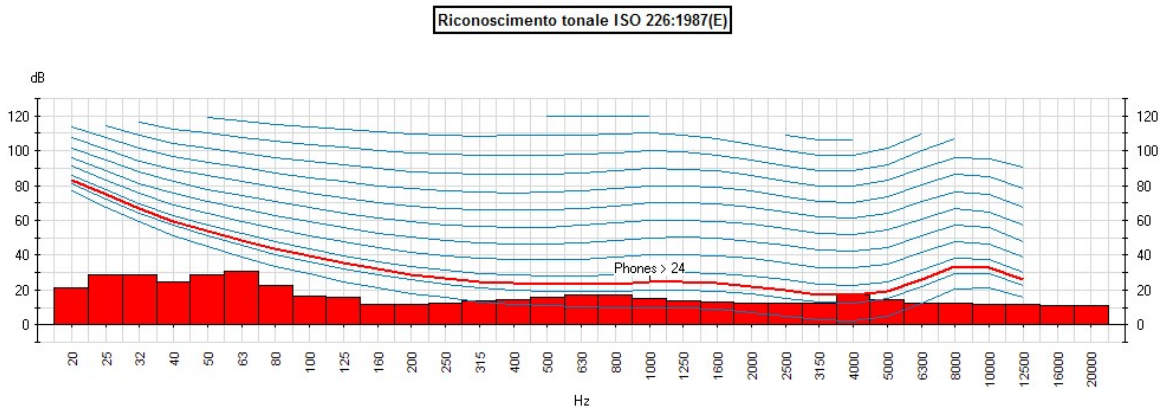
Riferimento D. M. 16/03/98



Nr. Impulsi ( $K_i$ ): 1

## Risultati

Riferimento D. M. 16/03/98 e ISO 226



### Tabella minimi per frequenza

Hz	dB
20	21.2
25	28.9
31.5	28.8
40	24.5
50	28.8
63	31.1
80	22.6
100	16.8
125	15.6
160	11.5
200	11.5
250	12.4
315	13.5
400	14.8
500	15.9
630	17.3

Hz	dB
800	17.1
1000	15.2
1250	13.5
1600	13
2000	12.4
2500	12.7
3150	12.7
4000	16.9
5000	14.5
6300	12.4
8000	12.1
10000	11.8
12500	11.5
16000	11.1
20000	11.1

Non è stata individuata la presenza di componenti tonali.

**ALLEGATO 02**

**NOMINA TECNICO COMPETENTE IN ACUSTICA  
AMBIENTALE**



Giunta Regionale della Campania  
Direzione Generale  
per l'Ambiente e l'Ecosistema  
UOD Acustica, qualità dell'aria e radiazioni  
Criticità ambientali in rapporto alla salute umana

REGIONE CAMPANIA

Prot. 2014. 0423608 20/06/2014 11,19

Mitt. : 520505 UOD Acustica, qualità aria radi...

Dest. : D'ORIA VITTORIA

Classifica : 5. Fascicolo : 21 del 2014



Al Sig. ra Vittoria D' ORIA  
VIA Pozzo del Sale, 28  
GROTOLELLA (SA)

Oggetto: Commissione regionale interna per il riconoscimento della figura di tecnico competente in acustica. -trasmissione decreto n. 5/2014-

In riferimento alla Sua istanza finalizzata ad ottenere il riconoscimento della figura di tecnico competente in acustica, si comunica che con decreto dirigenziale n. 05 del 11.06.2014 - allegato alla presente - la S.V. è stata inserita nell'elenco regionale ex art. 2 comma 6 e 7 legge 447/95 con il n. 462 di istanza.

F.Fuoco

Dott. Antimo Maiello



**Giunta Regionale della Campania**

**Decreto**

**Dipartimento:**

**Dipartimento della Salute e delle Risorse Naturali**

<b>N°</b>	<b>Del</b>	<b>Dipart.</b>	<b>Direzione G.</b>	<b>Unità O.D.</b>
5	11/06/2014	52	5	5

**Oggetto:**

Riconoscimento della figura professionale di tecnico competente in acustica ambientale - Commi 6 e 7, art. 2, legge n. 447/95 - Approvazione degli elenchi delle istanze "accolte" nella seduta della commissione regionale interna del 04.06.2014 ( verbale n. 196) - rettifica D.D. n. 3 del 17.04.2014.

**Dichiarazione di conformità della copia cartacea:**

Il presente documento, ai sensi del T.U. dpr 445/2000 e successive modificazioni è copia conforme cartacea del provvedimento originale in formato elettronico, firmato elettronicamente, conservato in banca dati della Regione Campania.

**Estremi elettronici del documento:**

Documento Primario : 2568DF0ACA3AC43E80223296D1A47124042B6081

Allegato nr. 1 : 9C42C266D4F56B382841E7904D9B20C4C2FB7F94

Frontespizio Allegato : 239052904534D71B5AEA35457A63F87254AF04BB





## Giunta Regionale della Campania

### DECRETO DIRIGENZIALE

DIPARTIMENTO

Dipartimento della Salute e delle Risorse Naturali

CAPO DIPARTIMENTO

DIRETTORE GENERALE / DIRIGENTE  
STAFF DIPARTIMENTO

DIRIGENTE UNITA' OPERATIVA DIR.  
/ DIRIGENTE STAFF DIREZIONE GEN.

Postazione del Dirigente Maiello Antimo

DECRETO N°	DEL	DIPART.	DIR. GEN./ DIR. STAFF DIP.	UOD/STAFF DIR. GEN.	SEZIONE
5	11/06/2014	52	5	5	0

Oggetto:

*Riconoscimento della figura professionale di tecnico competente in acustica ambientale - Commi 6 e 7, art. 2, legge n. 447/95 - Approvazione degli elenchi delle istanze "accolte" nella seduta della commissione regionale interna del 04.06.2014 ( verbale n. 196) - rettifica D.D. n. 3 del 17.04.2014.*

	Data registrazione	_____
	Data comunicazione al Presidente o Assessore al ramo	_____
	Data dell'invio al B.U.R.C.	_____
	Data invio alla Dir. Generale per le Risorse Finanziarie (Entrate e Bilancio)	_____
	Data invio alla Dir. Generale per le Risorse Strumentali (Sist. Informativi)	_____

## IL DIRIGENTE

### PREMESSO

- a. CHE la legge 26 ottobre 1995, n. 447 (*legge quadro sull'inquinamento acustico*) e ss. mm. ed ii. stabiliva, tra l'altro, che per poter svolgere l'attività di *tecnico competente* in acustica ambientale occorreva presentare domanda all'Assessorato Regionale competente, corredata di documentazione atta a comprovare l'aver svolto, in modo *non occasionale*, attività nel campo dell'acustica ambientale, per quattro anni, per i possessori di un diploma di scuola media superiore ad indirizzo tecnico oppure, da almeno 2 anni, per i possessori di una laurea o diploma universitario ad indirizzo scientifico;
- b. CHE, con D.P.C.M. 31 marzo 1998 veniva approvato l'Atto di indirizzo e coordinamento recante criteri generali per l'esercizio dell'attività di *tecnico competente* in acustica, ai sensi dell'art. 3, comma 1, lett. b e dell'art. 2, commi 6, 7 e 8 della *legge quadro sull'inquinamento acustico*;
- c. CHE, con delibera della Giunta della Regione Campania 7 marzo 1996, n. 1560 venivano approvate le modalità di presentazione delle domande per il riconoscimento della figura di *tecnico competente* in acustica ambientale e veniva istituita una commissione regionale interna, per la verifica del possesso dei requisiti previsti dalla legge;
- d. CHE la Giunta Regionale della Campania, allo scopo di uniformare le procedure regionali all'Atto di indirizzo e di coordinamento di cui al DPCM 31.03.98, con delibera 18 agosto 2000, n. 4431 modificava ed integrava la richiamata delibera n. 1560/96;
- e. CHE la Giunta Regionale della Campania, con delibera 24 aprile 2003, n. 1537 aggiornava la D.G.R. 18.08.2000, n. 4431, approvando i nuovi criteri e modalità per il riconoscimento della figura di *tecnico competente* in acustica;
- f. CHE la Giunta Regionale della Campania, con delibera 6 giugno 2008, n. 977 modificava gli allegati A, B, C, D, ed E alla D.G.R.C. n. 1537/03 nonché la composizione della commissione regionale interna;
- g. CHE la Commissione Regionale interna, nominata con decreto dirigenziale n.2 del '01.04.2014 avente ad oggetto "*revoca del D.D. n.5 del 08.01.2013 e nomina componenti*", nella seduta del 04.04.2014, decide di confermare i criteri fissati, nella seduta del 16.10.2008, per la valutazione del requisito della *non occasionalità* delle attività nel campo dell'acustica ambientale;

### DATO ATTO

- a. Che nella seduta del 04.06.2014 la Commissione ha esaminato n. 24 istanze di seguito indicate:

n.	COGNOME E NOME	ISTANZA N°	PROT. N°	DATA
1	Sig.ra DE ANGELIS DORA	296	556363	15/07/11
2	Sig. OTTIERI MARCO	457	341312	15/05/13
3	Sig. SILVESTRI SANDRA	458	341321	15/05/13
4	Sig. DI FALCO ANGELO	459	341328	15/05/13
5	Sig. D'ORIA CARMINE	460	346411	16/05/13
6	Sig. ESPOSITO LUIGI	461	346429	16/05/13
7	Sig. D'ORIA VITTORIA	462	346536	16/05/13
8	Sig. APICELLA VINCENZO	463	363909	23/05/13
9	Sig. MONTEFUSCO PASQUALE	464	363927	23/05/13
10	Sig. DI MARINO STEFANIA	465	363981	23/05/13
11	Sig. TARTAGLIONE GABRIELE	466	364020	23/05/13
12	Sig. CERMI MARCO	467	364057	23/05/13

13	Sig.	PORFIDIA	DOMENICO	468	364092	23/05/13
14	Sig.ra	VAIANO	MADDALENA	469	364110	23/05/13
15	Sig.	CONTIERI	ALBERTO	470	382190	30/05/13
16	Sig.	LUCIANO	ANDREA	471	302195	30/05/13
17	Sig.	ALFANO	ANTONIO	472	382203	30/05/13
18	Sig.ra	ESPOSITO	LAURA	473	382206	30/05/13
19	Sig.	TROIANO	PAOLO	474	382208	30/05/13
20	Sig.	SORRENTINO	PASQUALE	475	382218	30/05/13
21	Sig.	PETTI	FRANCESCO	476	382221	30/05/13
22	Sig.	RUGGIERO	GIOVANNI	477	382228	30/05/13
23	Sig.	MARCIANO	CLAUDIO	478	382233	30/05/13
24	Sig.ra	PANTULIANO	ROSAMARIA	479	382239	30/05/13

le cui risultanze hanno dato esito favorevole di accoglimento come da verbale n.196 del 04.06.2014 ed individuate nell'Elenco A - allegato 1 al presente decreto;

#### VERIFICATO che

nel Decreto Dirigenziale n. 3 del 17.04.2014 era stato riportato erroneamente il cognome Guarnaccio al posto di Guarnaccia per il richiedente sig. Guarnaccia Claudio;

#### RITENUTO

- di prendere atto delle decisioni assunte dalla Commissione Regionale interna in data 04.06.2014 come da verbale n. 196;
- di dover rettificare il D.D. n. 3 del 17.04.2014, inserendo il cognome Guarnaccia al posto di Guarnaccio per il sig. Guarnaccia Claudio;
- di poter adottare il provvedimento definitivo, approvando l'elenco A (allegato 1) al presente decreto ed aggiornando, con la rettifica di cui sopra, l' Elenco generale dei *tecnici competenti* in acustica ambientale della Regione Campania;

#### VISTI

- la legge 26 ottobre 1995, n. 447 e ss. mm. ed ii;
- il D.P.C.M. 31 marzo 1998;
- la legge 7 agosto 1990, n. 241 e ss. mm. ed ii;
- il DPR 28 dicembre 2000, n. 445 e ss. mm ed ii;
- la D.G.R.C. 7 marzo 1996, n. 1560;
- la D.G.R.C. 18 agosto 2000, n. 4431;
- la D.G.R.C. 24 aprile 2003, n. 1537;
- la D.G.R.C. 6 giugno 2008, n. 977;

Alla stregua dell'istruttoria compiuta dalla Commissione Regionale interna – nonché dell'espressa dichiarazione di regolarità, resa dal dirigente della UOD 05;

#### DECRETA

per i motivi espressi in narrativa, che qui si intendono integralmente riportati e trascritti:

- di prendere atto delle decisioni assunte dalla Commissione Regionale interna in data 04.06.2014 come da verbale n. 196, ai sensi delle delibere 1537/2003 e 977/2008 e ss.mm.ii.;

2. di rettificare il D.D. n. 3 del 17.04.2014, inserendo il cognome Guarnaccia al posto di Guarnaccio per il richiedente sig. Guarnaccia Claudio;
3. di adottare il provvedimento definitivo, approvando l'Elenco A (Allegato 1) al presente decreto ed aggiornando, con la rettifica di cui sopra, l'Elenco generale dei *tecnici competenti* in acustica ambientale della Regione Campania;
4. di notificare il presente decreto ai richiedenti di cui all'allegato 1 - *Elenco A* – Istanze accolte nonché al sig. Guarnaccia Claudio della avvenuta rettifica;
5. di dare atto che avverso il presente provvedimento, è ammesso ricorso al Tribunale Amministrativo Regionale ovvero, in alternativa, ricorso al Presidente della Repubblica, rispettivamente, entro 60 giorni ed entro 120 giorni dalla notifica;
6. di inviare copia del presente decreto al Settore Stampa e Documentazione, per la pubblicazione sul BURC nonché al web master, per l'aggiornamento dell'elenco pubblicato nella pagina "*Ambiente*" del sito web della regione Campania;
7. l'esecuzione del presente decreto a cura della U.O.D. 05 – *Acustica, qualità dell'aria e radiazioni – criticità ambientali in rapporto alla salute umana.*

**Dr. Antimo Maiello**

Allegato 1 al Decreto n. \_\_\_\_ del \_\_\_\_\_

Elenco A

n. 24 ISTANZE ACCOLTE  
Richiedenti

COGNOME E NOME		LUOGO E DATA DI NASCITA	RESIDENZA
Sig.	DE ANGELIS DORA	NAPOLI il 04/04/81	NAPOLI
Sig.	OTTIERI MARCO	NAPOLI il 24.04.1967	PORTICI (NA)
Sig.ra	SILVESTRI SANDRA	PORTICI il 28,08.63	PORTICI (NA)
Sig.	DI FALCO ANGELO	QUARTO (NA) il 07.05.73	QUARTO (NA)
Sig.	D'ORIA CARMINE	AVELLINO il 02.11.81	ATRIPALDA(AV)
Sig.	ESPOSITO LUIGI	AVELLINO il 04.08.83	AVELLINO
Sig.ra	D'ORIA VITTORIA	ATRIPALDA (AV) il 04.08.78	GROTTOLELLA (AV)
Sig.	APICELLA VINCENZO	NOCERA INFERIORE (SA) il 05.04.77	MERCATO S.SEVERINO (SA)
Sig.	MONTEFUSCO PASQUALE	EBOLI (SA) il 10/04/79	EBOLI (SA)
Sig.ra	DI MARINO STEFANIA	CAVA DE' TIRRENI (SA) il 16.08.83	ROCCAPIEMONTE (SA)
Sig.	TARTAGLIONE GABRIELE	MARCIANISE (CE) il 16.01.0	MARCIANISE (CE)
Sig.	CERMI MARCO	PAGANI il 05.10.75	ROCCAPIEMONTE (SA)
Sig.	PORFIDIA DOMENICO	MARCIANISE (CE) il 25.12.73	CAPODRISE (CE)
Sig.ra	VAIANO MADDALENA	PORDENONE (PN) il 08.04.81	MARCIANISE (CE)CONTIERI
Sig.	CONTIERI ALBERTO	NOCERA INFERIORE (SA) il 12.06.84	ANGRI (SA)
Sig.	LUCIANO ANDREA	CAVA DE' TIRRENI (SA) il 17/04/6	CAVA DE'TIRRENI (SA)
Sig.	ALFANO ANTONIO	NOCERA INFERIORE (SA) il 30.08.75	CASTL SAN GIORGIO (SA)
Sig.ra	ESPOSITO LAURA	NOCERA INFERIORE (SA) il 12/1079	BRACIGLIANO (SA)
Sig.	TROIANO PAOLO	SALERNO il 20/07/77	MERCATO SAN SEVERINO (SA)
Sig..	SORRENTINO PASQUALE	NOCERA INFERIORE (SA) il 13/08/70	CASTEL SAN GIORGIO (SA)
Sig.	PETTI FRANCESCO	NOCERA INFERIORE (SA) il 24/10/78	NOCERA INFERIORE (SA)
Sig.	RUGGIERO GIOVANNI	NOCERA INFERIORE (SA) il 10/04/78	NOCERA INFERIORE (SA)
Sig.	MARCIANO CLAUDIO	NAPOLI IL 19/04/63	ERCOLANO (NA)
Sig.ra	PANTULIANO ROSAMARIA	EBOLI(SA) il 10/05/75	SALERNO

Si riporta la rettifica al D.D. n. 3 del 16.04.2014:

Sig. Guarnaccia Claudio, nato a Siena il 30.08.1979 e residente a Nocera Inferiore ( SA )

- Dr. Antimo Maiello -

GIUNTA REGIONALE DELLA CAMPANIA  
A.G.C. ECOLOGIA

PER COPIA CONFORME ALL'ORIGINALE CON FIRMA  
DIGITALE COMPOSTO DA PAGINE N. 05  
ED ALLEGATI ASSOCIATI N. 01

IL DIRIGENTE DELEGATO

  
Don. ANTIMO MAIELLO



Giunta Regionale della Campania  
 Direzione Generale  
 per l'Ambiente e l'Ecosistema  
 UOD Acustica, qualità dell'aria e radiazioni  
 Criticità ambientali in rapporto alla salute umana

-----  
 Il Dirigente

REGIONE CAMPANIA

Prot. 2014. 0424048 20/06/2014 11,54

Mitt. : 520505 UOD Acustica, qualità aria radi...

Dest. : ESPOSITO LUIGI

Classifica : 5. Fascicolo : 21 del 2014



Al Sig. ESPOSITO LUIGI  
 Via Francesco Tedesco, 441  
 AVELLINO

OGGETTO: Commissione regionale interna per il riconoscimento della figura di tecnico competente in acustica.-trasmissione decreto n.5/2014-

In riferimento alla Sua istanza finalizzata ad ottenere il riconoscimento della figura di tecnico competente in acustica, si comunica che con decreto dirigenziale n. 05 del 16.06.2014 - allegato alla presente - la S.V. è stata inserita nell'elenco regionale ex art. 2 comma 6 e 7 legge 447/95 con il n. 461 di istanza.

F. Fuoco

Dott. Antimo Maiello



## Giunta Regionale della Campania

### Decreto

#### Dipartimento:

**Dipartimento della Salute e delle Risorse Naturali**

N°	Del	Dipart.	Direzione G.	Unità O.D.
5	11/06/2014	52	5	5

#### Oggetto:

Riconoscimento della figura professionale di tecnico competente in acustica ambientale - Commi 6 e 7, art. 2, legge n. 447/95 - Approvazione degli elenchi delle istanze "accolte" nella seduta della commissione regionale interna del 04.06.2014 ( verbale n. 196) - rettifica D.D. n. 3 del 17.04.2014.

#### Dichiarazione di conformità della copia cartacea:

Il presente documento, ai sensi del T.U. dpr 445/2000 e successive modificazioni è copia conforme cartacea del provvedimento originale in formato elettronico, firmato elettronicamente, conservato in banca dati della Regione Campania.

#### Estremi elettronici del documento:

Documento Primario : 2568DF0ACA3AC43E80223296D1A47124042B6081

Allegato nr. 1 : 9C42C266D4F56B382841E7904D9B20C4C2FB7F94

Frontespizio Allegato : 239052904534D71B5AEA35457A63F87254AF04BB





## Giunta Regionale della Campania

### DECRETO DIRIGENZIALE

DIPARTIMENTO

Dipartimento della Salute e delle Risorse Naturali

CAPO DIPARTIMENTO

DIRETTORE GENERALE / DIRIGENTE  
STAFF DIPARTIMENTO

DIRIGENTE UNITA' OPERATIVA DIR.  
/ DIRIGENTE STAFF DIREZIONE GEN.

Postazione del Dirigente Maiello Antimo

DECRETO N°	DEL	DIPART.	DIR. GEN./ DIR. STAFF DIP.	UOD/STAFF DIR. GEN.	SEZIONE
5	11/06/2014	52	5	5	0

Oggetto:

*Riconoscimento della figura professionale di tecnico competente in acustica ambientale - Commi 6 e 7, art. 2, legge n. 447/95 - Approvazione degli elenchi delle istanze "accolte" nella seduta della commissione regionale interna del 04.06.2014 (verbale n. 196) - rettifica D.D. n. 3 del 17.04.2014.*

Data registrazione	_____
Data comunicazione al Presidente o Assessore al ramo	_____
Data dell'invio al B.U.R.C.	_____
Data invio alla Dir. Generale per le Risorse Finanziarie (Entrate e Bilancio)	_____
Data invio alla Dir. Generale per le Risorse Strumentali (Sist. Informativi)	_____

## IL DIRIGENTE

### PREMESSO

- a. CHE la legge 26 ottobre 1995, n. 447 (*legge quadro sull'inquinamento acustico*) e ss. mm. ed ii. stabiliva, tra l'altro, che per poter svolgere l'attività di *tecnico competente* in acustica ambientale occorreva presentare domanda all'Assessorato Regionale competente, corredata di documentazione atta a comprovare l'aver svolto, in modo *non occasionale*, attività nel campo dell'acustica ambientale, per quattro anni, per i possessori di un diploma di scuola media superiore ad indirizzo tecnico oppure, da almeno 2 anni, per i possessori di una laurea o diploma universitario ad indirizzo scientifico;
- b. CHE, con D.P.C.M. 31 marzo 1998 veniva approvato l'Atto di indirizzo e coordinamento recante criteri generali per l'esercizio dell'attività di *tecnico competente* in acustica, ai sensi dell'art. 3, comma 1, lett. b e dell'art. 2, commi 6, 7 e 8 della *legge quadro sull'inquinamento acustico*;
- c. CHE, con delibera della Giunta della Regione Campania 7 marzo 1996, n. 1560 venivano approvate le modalità di presentazione delle domande per il riconoscimento della figura di *tecnico competente* in acustica ambientale e veniva istituita una commissione regionale interna, per la verifica del possesso dei requisiti previsti dalla legge;
- d. CHE la Giunta Regionale della Campania, allo scopo di uniformare le procedure regionali all'Atto di indirizzo e di coordinamento di cui al DPCM 31.03.98, con delibera 18 agosto 2000, n. 4431 modificava ed integrava la richiamata delibera n. 1560/96;
- e. CHE la Giunta Regionale della Campania, con delibera 24 aprile 2003, n. 1537 aggiornava la D.G.R. 18.08.2000, n. 4431, approvando i nuovi criteri e modalità per il riconoscimento della figura di *tecnico competente* in acustica;
- f. CHE la Giunta Regionale della Campania, con delibera 6 giugno 2008, n. 977 modificava gli allegati A, B, C, D, ed E alla D.G.R.C. n. 1537/03 nonché la composizione della commissione regionale interna;
- g. CHE la Commissione Regionale interna, nominata con decreto dirigenziale n.2 del '01.04.2014 avente ad oggetto "*revoca del D.D. n.5 del 08.01.2013 e nomina componenti*", nella seduta del 04.04.2014, decide di confermare i criteri fissati, nella seduta del 16.10.2008, per la valutazione del requisito della *non occasionalità* delle attività nel campo dell'acustica ambientale;

### DATO ATTO

- a. Che nella seduta del 04.06.2014 la Commissione ha esaminato n. 24 istanze di seguito indicate:

n.	COGNOME E NOME	ISTANZA N°	PROT. N°	DATA
1	Sig.ra DE ANGELIS DORA	296	556363	15/07/11
2	Sig. OTTIERI MARCO	457	341312	15/05/13
3	Sig. SILVESTRI SANDRA	458	341321	15/05/13
4	Sig. DI FALCO ANGELO	459	341328	15/05/13
5	Sig. D'ORIA CARMINE	460	346411	16/05/13
6	Sig. ESPOSITO LUIGI	461	346429	16/05/13
7	Sig. D'ORIA VITTORIA	462	346536	16/05/13
8	Sig. APICELLA VINCENZO	463	363909	23/05/13
9	Sig. MONTEFUSCO PASQUALE	464	363927	23/05/13
10	Sig. DI MARINO STEFANIA	465	363981	23/05/13
11	Sig. TARTAGLIONE GABRIELE	466	364020	23/05/13
12	Sig. CERMI MARCO	467	364057	23/05/13

13	Sig.	PORFIDIA	DOMENICO	468	364092	23/05/13
14	Sig.ra	VAIANO	MADDALENA	469	364110	23/05/13
15	Sig.	CONTIERI	ALBERTO	470	382190	30/05/13
16	Sig.	LUCIANO	ANDREA	471	302195	30/05/13
17	Sig	ALFANO	ANTONIO	472	382203	30/05/13
18	Sig.ra	ESPOSITO	LAURA	473	382206	30/05/13
19	Sig.	TROIANO	PAOLO	474	382208	30/05/13
20	Sig.	SORRENTINO	PASQUALE	475	382218	30/05/13
21	Sig.	PETTI	FRANCESCO	476	382221	30/05/13
22	Sig.	RUGGIERO	GIOVANNI	477	382228	30/05/13
23	Sig.	MARCIANO	CLAUDIO	478	382233	30/05/13
24	Sig.ra	PANTULIANO	ROSAMARIA	479	382239	30/05/13

le cui risultanze hanno dato esito favorevole di accoglimento come da verbale n.196 del 04.06.2014 ed individuate nell'Elenco A - allegato 1 al presente decreto;

#### VERIFICATO che

nel Decreto Dirigenziale n. 3 del 17.04.2014 era stato riportato erroneamente il cognome Guarnaccio al posto di Guarnaccia per il richiedente sig. Guarnaccia Claudio;

#### RITENUTO

- di prendere atto delle decisioni assunte dalla Commissione Regionale interna in data 04.06.2014 come da verbale n. 196;
- di dover rettificare il D.D. n. 3 del 17.04.2014, inserendo il cognome Guarnaccia al posto di Guarnaccio per il sig. Guarnaccia Claudio;
- di poter adottare il provvedimento definitivo, approvando l'elenco A (allegato 1) al presente decreto ed aggiornando, con la rettifica di cui sopra, l' Elenco generale dei *tecnici competenti* in acustica ambientale della Regione Campania;

#### VISTI

- la legge 26 ottobre 1995, n. 447 e ss. mm. ed ii;
- il D.P.C.M. 31 marzo 1998;
- la legge 7 agosto 1990, n. 241 e ss. mm. ed ii;
- il DPR 28 dicembre 2000, n. 445 e ss. mm ed ii;
- la D.G.R.C. 7 marzo 1996, n. 1560;
- la D.G.R.C. 18 agosto 2000, n. 4431;
- la D.G.R.C. 24 aprile 2003, n. 1537;
- la D.G.R.C. 6 giugno 2008, n. 977;

Alla stregua dell'istruttoria compiuta dalla Commissione Regionale interna – nonché dell'espressa dichiarazione di regolarità, resa dal dirigente della UOD 05;

#### DECRETA

per i motivi espressi in narrativa, che qui si intendono integralmente riportati e trascritti:

- di prendere atto delle decisioni assunte dalla Commissione Regionale interna in data 04.06.2014 come da verbale n. 196, ai sensi delle delibere 1537/2003 e 977/2008 e ss.mm.ii.;

2. di rettificare il D.D. n. 3 del 17.04.2014, inserendo il cognome Guarnaccia al posto di Guarnaccio per il richiedente sig. Guarnaccia Claudio;
3. di adottare il provvedimento definitivo, approvando l'Elenco A (Allegato 1) al presente decreto ed aggiornando, con la rettifica di cui sopra, l'Elenco generale dei *tecnici competenti* in acustica ambientale della Regione Campania;
4. di notificare il presente decreto ai richiedenti di cui all'allegato 1 - *Elenco A* – Istanze accolte nonché al sig. Guarnaccia Claudio della avvenuta rettifica;
5. di dare atto che avverso il presente provvedimento, è ammesso ricorso al Tribunale Amministrativo Regionale ovvero, in alternativa, ricorso al Presidente della Repubblica, rispettivamente, entro 60 giorni ed entro 120 giorni dalla notifica;
6. di inviare copia del presente decreto al Settore Stampa e Documentazione, per la pubblicazione sul BURC nonché al web master, per l'aggiornamento dell'elenco pubblicato nella pagina "Ambiente" del sito web della regione Campania;
7. l'esecuzione del presente decreto a cura della U.O.D. 05 – *Acustica, qualità dell'aria e radiazioni – criticità ambientali in rapporto alla salute umana.*

**Dr. Antimo Maiello**

Allegato 1 al Decreto n. \_\_\_\_ del \_\_\_\_\_

Elenco A

n. 24 ISTANZE ACCOLTE  
Richiedenti

COGNOME E NOME	LUOGO E DATA DI NASCITA	RESIDENZA
Sig. DE ANGELIS DORA	NAPOLI il 04/04/81	NAPOLI
Sig. OTTIERI MARCO	NAPOLI il 24.04.1967	PORTICI (NA)
Sig.ra SILVESTRI SANDRA	PORTICI il 28.08.63	PORTICI (NA)
Sig. DI FALCO ANGELO	QUARTO (NA) il 07.05.73	QUARTO (NA)
Sig. D'ORIA CARMINE	AVELLINO il 02.11.81	ATRIPALDA(AV)
Sig. ESPOSITO LUIGI	AVELLINO il 04.08.83	AVELLINO
Sig.ra D'ORIA VITTORIA	ATRIPALDA (AV) il 04.08.78	GROTTOLELLA (AV)
Sig. APICELLA VINCENZO	NOCERA INFERIORE (SA) il 05.04.77	MERCATO S.SEVERINO (SA)
Sig. MONTEFUSCO PASQUALE	EBOLI (SA) il 10/04/79	EBOLI (SA)
Sig.ra DI MARINO STEFANIA	CAVA DE' TIRRENI (SA) il 16.08.83	ROCCAPIEMONTE (SA)
Sig. TARTAGLIONE GABRIELE	MARCIANISE (CE) il 16.01.0	MARCIANISE (CE)
Sig. CERMI MARCO	PAGANI il 05.10.75	ROCCAPIEMONTE (SA)
Sig. PORFIDIA DOMENICO	MARCIANISE (CE) il 25.12.73	CAPODRISE (CE)
Sig.ra VAIANO MADDALENA	PORDENONE (PN) il 08.04.81	MARCIANISE (CE)CONTIERI
Sig. CONTIERI ALBERTO	NOCERA INFERIORE (SA) il 12.06.84	ANGRI (SA)
Sig. LUCIANO ANDREA	CAVA DE' TIRRENI (SA) il 17/04/6	CAVA DE'TIRRENI (SA)
Sig. ALFANO ANTONIO	NOCERA INFERIORE (SA) il 30.08.75	CASTL SAN GIORGIO (SA)
Sig.ra ESPOSITO LAURA	NOCERA INFERIORE (SA) il 12/1079	BRACIGLIANO (SA)
Sig. TROIANO PAOLO	SALERNO il 20/07/77	MERCATO SAN SEVERINO (SA)
Sig. SORRENTINO PASQUALE	NOCERA INFERIORE (SA) il 13/08/70	CASTEL SAN GIORGIO (SA)
Sig. PETTI FRANCESCO	NOCERA INFERIORE (SA) il 24/10/78	NOCERA INFERIORE (SA)
Sig. RUGGIERO GIOVANNI	NOCERA INFERIORE (SA) il 10/04/78	NOCERA INFERIORE (SA)
Sig. MARCIANO CLAUDIO	NAPOLI IL 19/04/63	ERCOLANO (NA)
Sig.ra PANTULIANO ROSAMARIA	EBOLI(SA) il 10/05/75	SALERNO

Si riporta la rettifica al D.D. n. 3 del 16.04.2014:

Sig. Guarnaccia Claudio, nato a Siena il 30.08.1979 e residente a Nocera Inferiore ( SA )

- Dr. Antimo Maiello -

GIUNTA REGIONALE DELLA CAMPANIA  
A.G.C. ECOLOGIA

PER COPIA CONFORME ALL'ORIGINALE CON FIRMA

DIGITALE COMPOSTO DA PAGINE N. 05

ED ALLEGATI ASSOCIATI N. 01

IL DIRIGENTE DELEGATO



Dott. ANTONIO MIALLO

*Antonino Miallo*



<b>N° Iscrizione Elenco Nazionale</b>	9146
<b>Regione</b>	Campania
<b>N° Iscrizione Elenco Regionale</b>	2014 000028
<b>Cognome</b>	D'ORIA
<b>Nome</b>	VITTORIA
<b>Titolo di Studio</b>	DIPLOMA
<b>Estremi provvedimento</b>	2014.06.11_DD_00005
<b>Luogo nascita</b>	ATRIPALDA
<b>Data nascita</b>	04/08/1978
<b>Codice fiscale</b>	DROVTR78M44A489Z
<b>Regione</b>	Campania
<b>Provincia</b>	AV
<b>Comune</b>	Manocalzati
<b>Via</b>	VIA GENERALE DEL MAURO LOC S.BARBATO
<b>Civico</b>	37
<b>Cap</b>	83030
<b>Email</b>	tec.vdoria@doriaengineering.com
<b>Pec</b>	drvsas@pec.it
<b>Telefono</b>	0825623789
<b>Cellulare</b>	3666783375
<b>Data pubblicazione in elenco</b>	10/12/2018



(index.php) / Tecnici Competenti in Acustica (tecnici\_viewlist.php) / Vista

<b>N° Iscrizione Elenco Nazionale</b>	9148
<b>Regione</b>	Campania
<b>N° Iscrizione Elenco Regionale</b>	2014 000030
<b>Cognome</b>	ESPOSITO
<b>Nome</b>	LUIGI
<b>Titolo di Studio</b>	LAUREA
<b>Estremi provvedimento</b>	2014.06.11_DD_00005
<b>Luogo nascita</b>	AVELLINO
<b>Data nascita</b>	04/08/1983
<b>Codice fiscale</b>	SPSLGU83M04A509M
<b>Regione</b>	Campania
<b>Provincia</b>	AV
<b>Comune</b>	Avellino
<b>Via</b>	VIA F. TEDESCO
<b>Civico</b>	441
<b>Cap</b>	83100
<b>Email</b>	elugi@hotmail.it
<b>Pec</b>	drvsas@pec.it
<b>Telefono</b>	0825623789
<b>Cellulare</b>	3336593630
<b>Data pubblicazione in elenco</b>	10/12/2018



**ALLEGATO 03**  
**CERTIFICATI DI TARATURA DEGLI STRUMENTI**  
**IMPIEGATI**



## CENTRO DI TARATURA LAT N° 185

Calibration Centre

### Laboratorio Accreditato di Taratura

#### Sonora S.r.l.

Servizi di Ingegneria Acustica

Via dei Bersaglieri, 9 - Caserta

Tel 0823 351196 - Fax 0823 351196

www.sonorasrl.com - sonora@sonorasrl.com



LAT N°185

Membro degli Accordi di Mutuo Riconoscimento EA, IAF ed ILAC

Signatory of EA, IAF and ILAC Mutual Recognition Agreements

### CERTIFICATO DI TARATURA LAT 185/7884

Certificate of Calibration

Pagina 1 di 11

Page 1 of 11

- Data di Emissione: 2018/09/17  
*date of Issue*

- cliente DRV S.r.l. Unipersonale  
*customer*  
Via Appia, 62  
83042 - Atripalda (AV)

- destinatario DRV S.r.l. Unipersonale  
*addressee*  
Via Appia, 62  
83042 - Atripalda (AV)

- richiesta 290/18  
*application*

- in data 2018/09/03  
*date*

- Si riferisce a:  
*Referring to*

- oggetto Fonometro  
*Item*

- costruttore CESVA  
*manufacturer*

- modello SC310  
*model*

- matricola T224290  
*serial number*

- data delle misure 2018/09/17  
*date of measurements*

- registro di laboratorio -  
*laboratory reference*

Il presente certificato di taratura è emesso in base all'accreditamento LAT N. 185 rilasciato in accordo ai decreti attuativi della legge n. 273/1991 che ha istituito il Sistema Nazionale di Taratura (SNT). ACCREDIA attesta le capacità di misura e di taratura, le competenze metrologiche del Centro e la riferibilità delle tarature eseguite ai campioni nazionali ed internazionali delle unità di misura del Sistema Internazionale delle Unità (SI).

Questo certificato non può essere riprodotto in modo parziale, salvo espressa autorizzazione scritta da parte del Centro.

*This certificate of calibration is issued in compliance with the accreditation LAT No. 185 granted according to decrees connected with Italian Law No. 273/1991 which has established the National Calibration System. ACCREDIA attests the calibration and measurement capability, the metrological competence of the Centre and the traceability of calibration results to the national and international standards of the International System of Units (SI). This certificate may not be partially reproduced, except with the prior written permission of the issuing Centre.*

I risultati di misura riportati nel presente Certificato sono stati ottenuti applicando le procedure citate alla pagina seguente, dove sono specificati anche i campioni di prima linea da cui inizia la catena di riferibilità del Centro ed i rispettivi certificati di taratura in corso di validità. Essi si riferiscono esclusivamente all'oggetto in taratura e sono validi nel momento e nelle condizioni di taratura, salvo diversamente specificato.

*The measurement results reported in this Certificate were obtained following the procedures given in the following page, where the reference standards or instruments are indicated which guarantee the traceability chain of the laboratory, and the related calibration certificates in the course of validity are indicated as well. They relate only to the calibrated item and they are valid for the time and conditions of calibration, unless otherwise specified.*

Le incertezze di misura dichiarate in questo documento sono state determinate conformemente alla Guida ISO/IEC 98 e al documento EA-4/02. Solitamente sono espresse come incertezza estesa ottenuta moltiplicando l'incertezza tipo per il fattore di copertura  $k$  corrispondente al livello di fiducia di circa il 95%. Normalmente tale fattore vale 2.

*The measurement uncertainties stated in this document have been determined according to the ISO/IEC Guide 98 and to EA-4/02. Usually, they have been estimated as expanded uncertainty obtained multiplying the standard uncertainty by the coverage factor  $k$  corresponding to a confidence level of about 95%. Normally, this factor  $k$  is 2.*

Il Responsabile del Centro  
*Head of the Centre*

Ing. Ernesto MONACO



**CERTIFICATO DI TARATURA LAT 185/7884**

*Certificate of Calibration*

Di seguito vengono riportate le seguenti informazioni:

*In the following information is reported about:*

- la descrizione dell'oggetto in taratura (se necessaria);  
*- description of the item to be calibrated (if necessary);*
- l'identificazione delle procedure in base alle quali sono state eseguite le tarature;  
*- technical procedures used for calibration performed;*
- i campioni di prima linea da cui ha inizio la catena della riferibilità del Centro;  
*- reference standards from which traceability chain is originated in the Centre;*
- gli estremi dei certificati di taratura di tali campioni e l'Ente che li ha emessi;  
*- the relevant calibration certificates of those standards with the issuing Body;*
- luogo di taratura (se effettuata fuori dal laboratorio);  
*- site of calibration (if different from the Laboratory);*
- condizioni ambientali e di taratura;  
*- calibration and environmental conditions;*
- i risultati delle tarature e la loro incertezza estesa.  
*- calibration results and their expanded uncertainty.*

**Strumenti sottoposti a verifica**

*Instrumentation under test*

Strumento	Costruttore	Modello	Serie/Matricola	Classe
Fonometro	CESVA	SC310	T224290	Classe I
Microfono	CESVA	C-130	8604	None
Preamplificatore	CESVA	PA13	1515	-

**Normative e prove utilizzate**

*Standards and used tests*

I risultati di misura riportati nel presente Certificato sono stati ottenuti applicando le procedure : **Fonometri 61672 - PR 15 - Rev. 2/2015**  
*The measurement result reported in this Certificate were obtained following the Procedures:*

Il gruppo di strumenti analizzato è stato verificato seguendo le normative: **IEC 61672-3:2006 - EN 61672-3:2006 - CEI EN 61672-3:2006**  
*The devices under test was calibrated following the Standards:*

**Catena di Riferibilità e Campioni di Riferimento - Strumentazione utilizzata per la taratura**

*Traceability and First Line Standards - Instrumentation used for the measurements*

Strumento	Linea	Marca e modello	N. Serie	Certificato N.	Data Emiss.	Ente validante
Multimetro	1°	Agilent 34401A	MY41043722	LAT 019 52489	18/07/31	AVIATRONIK
Barometro	1°	Druck DPI 142	2125275	0104-SP-18	18/07/30	WKA
Termoigrometro	1°	Testo 615	00857902	LAT 12318SU0098	18/07/03	CAMAR
Attenuatore	2°	ASIC 1001	C1001	LAT 185/7681	18/07/03	SONORA - PR 8
Preamplificatore Insert Voltage	2°	Gras 26AG	26630	LAT 185/7684	18/07/03	SONORA - PR 11
Generatore	2°	Stanford Research DS360	61101	LAT 185/7680	18/07/03	SONORA - PR 7
Calibratore Multifunzione	Aux	B&K 4226	2433645	LAT 185/7687	18/07/03	SONORA - PR 5

**Capacità metrologiche ed incertezze del Centro**

*Metrological abilities and uncertainties of the Centre*

Grandezze	Strumento	Gamme Livelli	Gamme Frequenze	Incertezze
Livello di Pressione Sonora	Calibratore Multifrequenza	94 - 114 dB	315 - 16000 Hz	0.15 - 0.25 dB
Livello di Pressione Sonora	Calibratore Multifrequenza -	94 - 114 dB	315 - 16000 Hz	0.05 dB
Livello di Pressione Sonora	Calibratori Acustici	94 - 114 dB	250 - 1000 Hz	0.12 dB
Livello di Pressione Sonora	Pistonofoni	124 dB	250 Hz	0.10 dB
Livello di Pressione Sonora	Filtri Bande 1/1 Ottava	25 - 140 dB	315 - 8000 Hz	0.28 - 2 dB
Livello di Pressione Sonora	Filtri Bande 1/3 Ottava	25 - 140 dB	20 - 20000 Hz	0.28 - 2 dB
Livello di Pressione Sonora	Fonometri	25 - 140 dB	315 - 12500 Hz	0.15 - 0.8 dB
Livello di Pressione Sonora	Fonometri	124 dB	250 Hz	0.15 dB
Sensibilità alla pressione acustica	Microfoni WS2	114 dB	250 Hz	0.15 dB
Sensibilità alla pressione acustica	Microfoni Campione da 1/2	114 dB	250 Hz	0.12 dB

L' Operatore

Il Responsabile del Centro

Ing. Aniello MORALDI

Ing. Ernesto MONACO



# CENTRO DI TARATURA LAT N° 185

Calibration Centre

## Laboratorio Accreditato di Taratura

### Sonora S.r.l.

Servizi di Ingegneria Acustica

Via dei Bersaglieri, 9 - Caserta

Tel 0823 351196 - Fax 0823 351196

www.sonorasrl.com - sonora@sonorasrl.com



LAT N°185

Membro degli Accordi di Mutuo Riconoscimento EA, IAF ed ILAC

Signatory of EA, IAF and ILAC Mutual Recognition Agreements

## CERTIFICATO DI TARATURA LAT 185/7884

Certificate of Calibration

Pagina 3 di 11  
Page 3 of 11

### Condizioni ambientali durante la misura

Environmental parameters during measurements

Pressione Atmosferica **1012,3 hPa ± 0,5 hPa** (rif. 1013,3 hPa ± 20,0 hPa)  
Temperatura **25,4 °C ± 1,0°C** (rif. 23,0 °C ± 3,0 °C)  
Umidità Relativa **50,5 UR% ± 3 UR%** (rif. 50,0 UR% ± 10,0 UR%)

### Modalità di esecuzione delle Prove

Directions for the testings

Sugli elementi sotto verifica vengono eseguite misure acustiche ed elettriche. Le prove acustiche vengono effettuate tenendo conto delle condizioni fisiche al contorno e dopo un adeguato tempo di acclimatamento e preriscaldamento degli strumenti. Le prove elettriche vengono invece eseguite utilizzando adattatori capacitivi di adeguata impedenza. Le unità di misura "dB" utilizzate nel presente certificato sono valori di pressione assoluta riferiti a 20 microPa.

### Elenco delle Prove effettuate

Test List

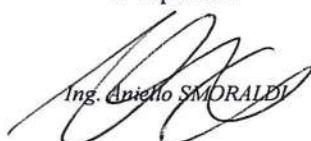
Nelle pagine successive sono descritte le singole prove nei loro dettagli esecutivi e vengono indicati i parametri di prova utilizzati, i risultati ottenuti, le deviazioni riscontrate, gli scostamenti e le tolleranze ammesse dalla normativa considerata.

Codice	Denominazione	Revisione	Categoria	Complesso	Incertezza	Esito
-	Ispezione Preliminare	2011-05	Generale		-	Superata
-	Rilevamento Ambiente di Misura	2011-05	Generale		-	Superata
PR 15.01	Indicazione alla Frequenza di Verifica della Taratura	2015-01	Acustica	FPM	0,15 dB	Superata
PR 15.02	Rumore Autogenerato	2015-01	Acustica	FPM	7,8 dB	Superata
PR 15.03	Ponderazione di Frequenza con segnali Acustici AE	2015-01	Acustica	FPM	0,38..0,58 dB	Non utilizzata
PR 15.04	Ponderazione di Frequenza con segnali Acustici MF	2015-01	Acustica	FPM	0,38..0,58 dB	Classe 1
PR 1.03	Rumore Autogenerato	2016-04	Elettrica	FP	6,0 dB	Superata
PR 15.06	Ponderazione di Frequenza con segnali Elettrici	2015-01	Elettrica	FP	0,15..0,15 dB	Classe 1
PR 15.07	Ponderazione di Frequenza e Temporalità a 1 kHz	2015-01	Elettrica	FP	0,15..0,15 dB	Classe 1
PR 15.08	Linearità di livello nel campo di misura di Riferimento	2015-01	Elettrica	FP	0,15 dB	Classe 1
PR 15.09	Linearità di livello comprendente il selettore del campo di	2015-01	Elettrica	FP	0,15 dB	Classe 1
PR 15.10	Risposta ai treni d'Onda	2015-01	Elettrica	FP	0,15..0,15 dB	Classe 1
PR 15.11	Livello Sonoro Picco C	2015-01	Elettrica	FP	0,15..0,15 dB	Classe 1
PR 15.12	Indicazione di Sovraccarico	2015-01	Elettrica	FP	0,15 dB	Classe 1

### Dichiarazioni Specifiche per la Norma 61672-3:2006

- Per l'esecuzione della verifica periodica sono state utilizzate le procedure della Norma IEC 61672-3:2006.
- Dati Tecnici: Livello di Riferimento: 94,0 dB - Frequenza di Verifica: 1000 Hz - Campo di Riferimento: 24,5-137,0 dB - Versione Sw: -
- Il Manuale di Istruzioni, dal titolo "" (), è stato fornito con il fonometro.
- Non esiste documentazione pubblica comprovante che il fonometro ha superato le prove di valutazione di Modello applicabili della IEC 61672-2:2003.
- I dati di correzione per la prova 11.7 della Norma IEC 61672-3 sono stati ottenuti da: NESSUNA ().
- Nessuna informazione sull'incertezza di misura, richiesta in 11.7 della IEC 61672-3:2006, relativa ai dati di correzione indicati nel NESSUNA è stata pubblicata nel manuale di istruzioni o resa disponibile dal costruttore o dal fornitore. Pertanto, l'incertezza di misura dei dati di regolazione è stata considerata essere numericamente zero ai fini di questa prova periodica. Se queste incertezze non sono effettivamente zero, esiste la possibilità che la risposta in frequenza del fonometro possa non essere conforme alle prescrizioni della IEC 61672-1:2002.
- Il fonometro sottoposto alle prove ha superato con esito positivo le prove periodiche della Classe 1 della IEC 61672-3:2006, per le condizioni ambientali nelle quali esse sono state eseguite. Tuttavia nessuna dichiarazione o conclusione generale può essere fatta sulla conformità del fonometro a tutte le prescrizioni della IEC 61672-1:2002 poichè non è pubblicamente disponibile la prova, da parte di una organizzazione di prova indipendente responsabile dell'approvazione dei modelli, per dimostrare che il modello di fonometro è risultato completamente conforme alle prescrizioni della IEC 61672-1:2002 e perchè le prove periodiche della IEC 61672-3:2006 coprono solo una parte limitata delle specifiche della IEC 61672-1:2002.

L' Operatore

  
Ing. Aniello SMORALDI

Il Responsabile del Centro

Ing. Ernesto MONACO



## CENTRO DI TARATURA LAT N° 185

Calibration Centre

### Laboratorio Accreditato di Taratura

#### Sonora S.r.l.

Servizi di Ingegneria Acustica

Via dei Bersaglieri, 9 - Caserta

Tel 0823 351196 - Fax 0823 351196

www.sonorasrl.com - sonora@sonorasrl.com



LAT N°185

Membro degli Accordi di Mutuo Riconoscimento EA, IAF ed ILAC

Signatory of EA, IAF and ILAC Mutual Recognition Agreements

### CERTIFICATO DI TARATURA LAT 185/7884

Certificate of Calibration

Pagina 4 di 11

Page 4 of 11

#### - - Ispezione Preliminare

**Scopo** Verifica della integrità e della funzionalità del DUT.

**Descrizione** Ispezione visiva e meccanica.

**Impostazioni** Effettuazione del preriscaldamento del DUT come prescritto dalla casa costruttrice.

**Letture** Osservazione dei dettagli e verifica della conformità e del rispetto delle specifiche costruttive.

**Note**

##### Controlli Effettuati

Ispezione Visiva  
Integrità meccanica  
Integrità funzionale (comandi, indicatore)  
Stato delle batterie, sorgente alimentazione  
Stabilizzazione termica  
Integrità Accessori  
Marcatura (min. marca, modello, s/n)  
Manuale Istruzioni  
Stato Strumento

##### Risultato

superato  
superato  
superato  
superato  
superato  
superato  
superato  
superato  
Condizioni Buone

#### - - Rilevamento Ambiente di Misura

**Scopo** Rilevamento dei parametri fisici dell'ambiente di misura.

**Descrizione** Letture dei valori di Pressione Atmosferica Locale, Temperatura ed Umidità Relativa del laboratorio.

**Impostazioni** Attivazione degli strumenti necessari per le misure.

**Letture** Letture effettuate direttamente sugli strumenti (barometro, termometro ed igrometro).

**Note**

**Riferimenti:** Limiti:  $P_{atm}=1013,25\text{hpa} \pm 20,0\text{hpa}$  -  $T_{aria}=23,0^{\circ}\text{C} \pm 3,0^{\circ}\text{C}$  -  $UR=50,0\% \pm 10,0\%$

Grandezza	Condizioni Iniziali	Condizioni Finali
Pressione Atmosferica	1012,3 hpa	1012,3 hpa
Temperatura	25,4 °C	25,2 °C
Umidità Relativa	50,5 UR%	50,3 UR%

#### PR 15.01 - Indicazione alla Frequenza di Verifica della Taratura

**Scopo** Verifica dell'indicazione del livello alla frequenza prescritta, ed eventuale regolazione della sensibilità acustica dell'insieme fonometro-microfono, con lo scopo di predisporre lo strumento per le prove successive.

**Descrizione** La prova viene effettuata applicando il calibratore sonoro alla frequenza ed al livello prescritti dal costruttore dello strumento (per es. 1kHz @ 94 dB). Se l'utente non fornisce il calibratore od esso non va tarato congiuntamente al fonometro presso il laboratorio, si raccomanda l'uso del campione di Prima Linea, pistonofono di classe 0.

**Impostazioni** Ponderazione Lin (se disponibile, altrimenti ponderazione A), costante di tempo Fast (se disponibile altrimenti Slow), campo di misura principale (di riferimento) che comprende il livello di calibrazione, Indicazione Lp e Leq.

**Letture** Lettura dell'indicazione del fonometro. Nel caso di taratura con il pistonofono con frequenza del segnale di calibrazione di 250 Hz e di impostazione della ponderazione "A", occorre sommare alla lettura 8,6 dB.

**Note**

**Calibratore:** 4231, s/n 2691708 tarato da LAT 185 con certif. 7883 del 2018/09/17

Parametri	Valore	Livello	Letture
Frequenza Calibratore	1000,00 Hz	Prima della Calibrazione	93,9 dB
Liv. Nominale del Calibratore	94,0 dB	Atteso Corretto	94,00 dB
		Finale di Calibrazione	94,0 dB

L' Operatore

Ing. Aniello SMORALDI

Il Responsabile del Centro

Ing. Ernesto MONACO



# CENTRO DI TARATURA LAT N° 185

Calibration Centre

## Laboratorio Accreditato di Taratura

### Sonora S.r.l.

Servizi di Ingegneria Acustica

Via dei Bersaglieri, 9 - Caserta

Tel 0823 351196 - Fax 0823 351196

www.sonorasrl.com - sonora@sonorasrl.com



LAT N°185

Membro degli Accordi di Mutuo Riconoscimento EA, IAF ed ILAC

Signatory of EA, IAF and ILAC Mutual Recognition Agreements

## CERTIFICATO DI TARATURA LAT 185/7884

Certificate of Calibration

Pagina 5 di 11

Page 5 of 11

### PR 15.02 - Rumore Autogenerato

**Scopo** E' la misura del rumore autogenerato dalla linea di misura completa, composta da fonometro, preamplificatore e microfono.

**Descrizione** Il sistema di misura viene isolato dall'ambiente inserendolo in un'apposita camera fonoisolata ed a tenuta stagna. Se il microfono ed il preamplificatore sono smontabili, solo essi vengono inseriti nella camera e vengono collegati al fonometro tramite un cavo di prolunga.

**Impostazioni** Ponderazione A, media temporale (Leq) oppure ponderazione temporale S se disponibile, altrimenti F, campo di massima sensibilità, Indicazione Lp e Leq.

**Letture** Si legge l'indicazione relativa al rumore autogenerato sul display del fonometro.

**Note**

**Metodo :** Rumore Massimo Lp(A): 14,4 dB

Grandezza	Misura
Livello Sonoro, Lp	14,0 dB(A)
Media Temporale, Leq	14,3 dB(A)

### PR 15.04 - Ponderazione di Frequenza con segnali Acustici MF

**Scopo** Si verifica la risposta acustica del complesso fonometro-preamplificatore-microfono per la ponderazione C o per la ponderazione A tramite Calibratore Multifunzione.

**Descrizione** La prova viene effettuata inviando al microfono segnali acustici sinusoidali tramite il calibratore Multifunzione. Si inviano al microfono segnali sinusoidali. I segnali sono tali da produrre un livello equivalente a 94dB e frequenze corrispondenti ai centri banda di ottava a 125, 1k, 4k ed 8 kHz.

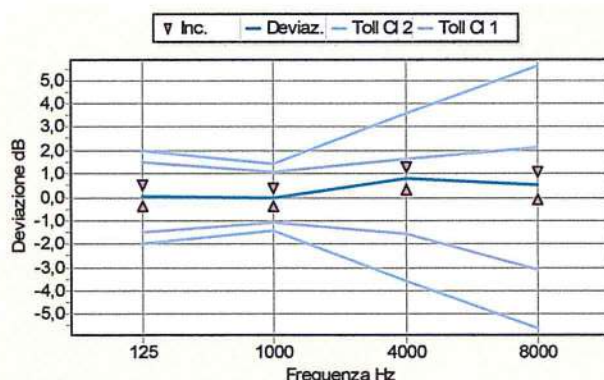
**Impostazioni** Ponderazione C (se disponibile) o Ponderazione A, Ponderazione temporale F (se disponibile), altrimenti ponderazione temporale S o Media Temporale, Campo di Misura Principale, Indicazione Lp e Leq.

**Letture** Lettura dell'indicazione del livello sul fonometro nell'impostazione selezionata, per ognuna delle frequenze stabilite.

**Note**

**Metodo :** Calibratore Multifunzione - Curva di Ponderazione: C - Freq. Normalizzazione: 1 kHz

Freq.	Let. 1	Let. 2	Media	Pond.	FF-MF	Access.	Deviaz.	Toll.C11	Toll.C12	Incert.	Toll.C1+Inc
125 Hz	93,8 dB	93,9 dB	93,9 dB	-0,2 dB	0,0 dB	0,0 dB	0,0 dB	±1,5 dB	±2,0 dB	0,46 dB	±1,0 dB
1000 Hz	94,0 dB	94,0 dB	94,0 dB	0,0 dB	0,0 dB	0,0 dB	0,0 dB	±1,1 dB	±1,4 dB	0,38 dB	±0,7 dB
4000 Hz	94,0 dB	94,0 dB	94,0 dB	-0,8 dB	0,0 dB	0,0 dB	0,8 dB	±1,6 dB	±3,6 dB	0,50 dB	±1,1 dB
8000 Hz	91,5 dB	91,5 dB	91,5 dB	-3,0 dB	0,0 dB	0,0 dB	0,5 dB	-3,1,±2,1dB	±5,6 dB	0,58 dB	-2,5,±1,5 dB



### PR 1.03 - Rumore Autogenerato

**Scopo** Misura del livello di rumore elettrico autogenerato dal fonometro.

**Descrizione** Si cortocircuita l'ingresso del fonometro con l'opportuno adattatore capacitivo montato sul preamplificatore microfonico. La capacità deve essere paragonabile a quella del microfono.

**Impostazioni** Ponderazione A (in alternativa Lin), Indicazione Leq (in alternativa Lp), Costante di tempo Slow, Campo di massima sensibilità.

**Letture** Lettura dell'indicatore del fonometro. Non sono previste tolleranze. Il valore letto deve essere riportato nel Rapporto di Prova.

**Note**

L' Operatore

*Ing. Aniello SMORALDI*

Il Responsabile del Centro

*Ing. Ernesto MONACO*



# CENTRO DI TARATURA LAT N° 185

Calibration Centre

## Laboratorio Accreditato di Taratura

### Sonora S.r.l.

Servizi di Ingegneria Acustica

Via dei Bersaglieri, 9 - Caserta

Tel 0823 351196 - Fax 0823 351196

www.sonorasrl.com - sonora@sonorasrl.com



LAT N°185

Membro degli Accordi di Mutuo Riconoscimento EA, IAF ed ILAC

Signatory of EA, IAF and ILAC Mutual Recognition Agreements

## CERTIFICATO DI TARATURA LAT 185/7884

Certificate of Calibration

Pagina 6 di 11

Page 6 of 11

Ponderazione	Livello Sonoro, Lp	Media Temporale, Leq
Curva Z	18,0 dB	29,5 dB
Curva A	12,5 dB	13,2 dB
Curva C	14,0 dB	16,5 dB

### PR 15.06 - Ponderazione di Frequenza con segnali Elettrici

**Scopo** Viene verificata elettricamente la risposta delle curve di ponderazione A, C e Z disponibili sul fonometro.

**Descrizione** Si effettua prima la regolazione a 1kHz generando un segnale sinusoidale continuo in modo da ottenere un livello pari al fondo scala del campo principale -45 dB sul fonometro. Si genera poi un segnale sinusoidale continuo alle frequenze di 63-125-50-500-2k-4k-8k-16Hz ad un livello pari a quello generato ad 1kHz corretto inversamente rispetto alla

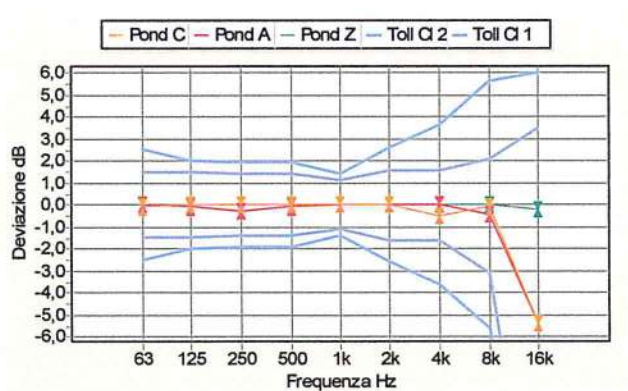
**Impostazioni** Ponderazione Temporale F e Media Temporale, campo di misurazione principale (campo di riferimento), Curve di ponderazione A, C e Z, Indicazione Lp e Leq.

**Lettura** Si registrano le deviazioni dei valori visualizzati dal fonometro, che indicano lo scostamento dal livello ad 1kHz. Ai valori letti si sottrae il livello registrato ad 1kHz, ottenendo lo scostamento relativo. A questi valori vengono aggiunte le correzioni relative all'uniformità di risposta in funzione della frequenza tipica del microfono e dell'effetto

**Note**

**Metodo:** Livello Ponderazione F

Frequenza	Dev. Curva Z	Dev. Curva A	Dev. Curva C	Toll. C11	Toll. C12	Incert.	Toll. C11 + Inc
63 Hz	-0,1dB	0,0 dB	-0,1dB	±1,5 dB	±2,5 dB	0,5 dB	±1,4 dB
125 Hz	0,0 dB	-0,1dB	0,0 dB	±1,5 dB	±2,0 dB	0,5 dB	±1,4 dB
250 Hz	0,0 dB	-0,3 dB	0,0 dB	±1,4 dB	±1,9 dB	0,5 dB	±1,3 dB
500 Hz	0,0 dB	-0,1dB	0,0 dB	±1,4 dB	±1,9 dB	0,5 dB	±1,3 dB
1000 Hz	0,0 dB	0,0 dB	0,0 dB	±1,1 dB	±1,4 dB	0,5 dB	±1,0 dB
2000 Hz	0,0 dB	0,0 dB	0,0 dB	±1,6 dB	±2,6 dB	0,5 dB	±1,5 dB
4000 Hz	0,0 dB	0,0 dB	-0,5 dB	±1,6 dB	±3,6 dB	0,5 dB	±1,5 dB
8000 Hz	0,0 dB	-0,4 dB	-0,1dB	-3,1..+2,1dB	±5,6 dB	0,5 dB	-3,0..+2,0 dB
16000 Hz	-0,2 dB	-5,4 dB	-5,4 dB	-17,0..+3,5 dB	-17,0..+6,0 dB	0,5 dB	-16,9..+3,4 dB



### PR 15.07 - Ponderazione di Frequenza e Temporalità a 1 kHz

**Scopo** Verifica delle Ponderazioni in Frequenza e Temporalità a 1kHz.

**Descrizione** E' una prova duplice, atta a verificare al livello di calibrazione ed alla frequenza di 1kHz la coerenza di indicazione 1) delle ponderazioni in frequenza C, Z e Flat rispetto alla ponderazione A 2) delle ponderazioni temporalità F e Media Temporale rispetto alla ponderazione S.

**Impostazioni** Campo di misura di Riferimento, 1) Ponderazione in Frequenza A ed a seguire C, Z e Flat con ponderazione temporale S; 2) Ponderazione Temporale S ed a seguire F e Media temporale con ponderazione in frequenza A.

**Lettura** Si annotano le indicazioni visualizzate dal fonometro e si calcolano gli scostamenti tra: 1) l'indicazione LA,S e LC,S - LZ,S - LF1,S 2) l'indicazione LA,S e LA,F - LeqA.

**Note**

**Metodo:** Livello di Riferimento = 94,0 dB

L' Operatore

Il Responsabile del Centro

Ing. Anjello SMORALDI

Ing. Ernesto MONACO



# CENTRO DI TARATURA LAT N° 185

Calibration Centre

## Laboratorio Accreditato di Taratura

### Sonora S.r.l.

Servizi di Ingegneria Acustica

Via del Bersaglieri, 9 - Caserta

Tel 0823 351196 - Fax 0823 351196

www.sonorasrl.com - sonora@sonorasrl.com



LAT N°185

Membro degli Accordi di Mutuo Riconoscimento EA, IAF ed ILAC

Signatory of EA, IAF and ILAC Mutual Recognition Agreements

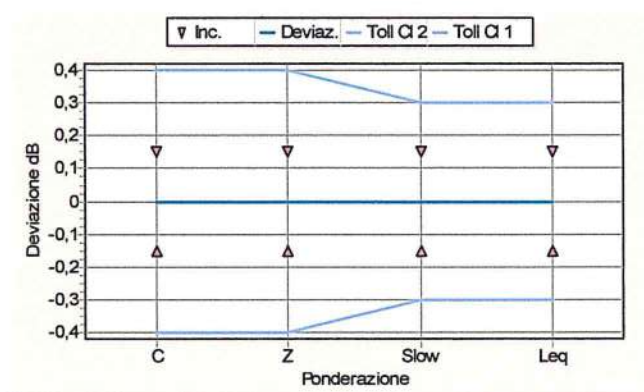
## CERTIFICATO DI TARATURA LAT 185/7884

Certificate of Calibration

Pagina 7 di 11

Page 7 of 11

Ponderazioni	Letture	Deviazione	Toll.C11	Toll.C12	Incert.	TollC11±Inc
C	94,0 dB	0,0 dB	±0,4 dB	±0,4 dB	0,15 dB	±0,3 dB
Z	94,0 dB	0,0 dB	±0,4 dB	±0,4 dB	0,15 dB	±0,3 dB
Slow	94,0 dB	0,0 dB	±0,3 dB	±0,3 dB	0,15 dB	±0,2 dB
Leq	94,0 dB	0,0 dB	±0,3 dB	±0,3 dB	0,15 dB	±0,2 dB



### PR 15.08 - Linearità di livello nel campo di misura di Riferimento

**Scopo** E' la verifica della caratteristica di linearità del campo di misura di Riferimento del fonometro.

**Descrizione** Si effettua preventivamente la regolazione di Riferimento a 8 kHz generando un segnale sinusoidale continuo in modo da ottenere il livello desiderato sul fonometro (da reperire sul Manuale di Istruzioni). Si procede poi alla generazione dei livelli a passi prima di 5 dB poi di 1 dB incrementando o decrementando il livello a seconda della fase di misura.

**Impostazioni** Ponderazione in frequenza A, Ponderazione temporale F (se disponibile, altrimenti Media Temporale), Campo di misura di Riferimento.

**Letture** Si registra il livello letto ad ogni nuovo livello generato, ponendo attenzione nelle fasi finali alle indicazioni di overload od under-range. La deviazione deve rientrare nelle tolleranze.

**Note**

**Metodo :** Livello Ponderazione F - Livello di Riferimento = 94,0 dB

L' Operatore

Ing. Aniello SMORALDI

Il Responsabile del Centro

Ing. Ernesto MONACO





# CENTRO DI TARATURA LAT N° 185

Calibration Centre

Laboratorio Accreditato di Taratura

**Sonora S.r.l.**

Servizi di Ingegneria Acustica

Via del Bersagliere, 9 - Caserta

Tel 0823 351196 - Fax 0823 351196

www.sonorasrl.com - sonora@sonorasrl.com



LAT N°185

Membro degli Accordi di Mutuo Riconoscimento EA, IAF ed ILAC

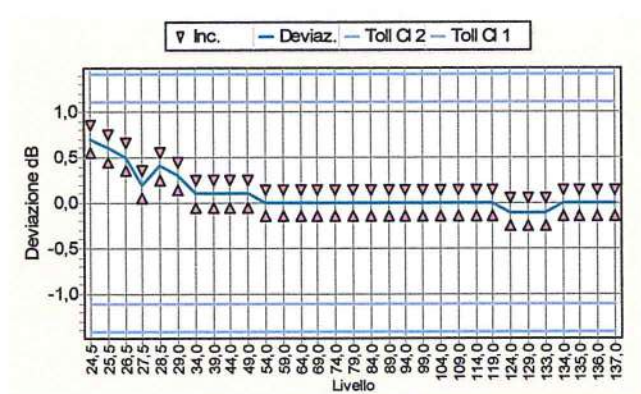
Signatory of EA, IAF and ILAC Mutual Recognition Agreements

## CERTIFICATO DI TARATURA LAT 185/7884

Certificate of Calibration

Pagina 8 di 11  
Page 8 of 11

Livello	Lettura	Deviazione	Toll.C11	Toll.C12	Incert.	TollC11±Inc
24,5 dB	25,2 dB	0,7 dB	±1,1 dB	±1,4 dB	0,15 dB	±1,0 dB
25,5 dB	26,1 dB	0,6 dB	±1,1 dB	±1,4 dB	0,15 dB	±1,0 dB
26,5 dB	27,0 dB	0,5 dB	±1,1 dB	±1,4 dB	0,15 dB	±1,0 dB
27,5 dB	27,7 dB	0,2 dB	±1,1 dB	±1,4 dB	0,15 dB	±1,0 dB
28,5 dB	28,9 dB	0,4 dB	±1,1 dB	±1,4 dB	0,15 dB	±1,0 dB
29,0 dB	29,3 dB	0,3 dB	±1,1 dB	±1,4 dB	0,15 dB	±1,0 dB
34,0 dB	34,1 dB	0,1 dB	±1,1 dB	±1,4 dB	0,15 dB	±1,0 dB
39,0 dB	39,1 dB	0,1 dB	±1,1 dB	±1,4 dB	0,15 dB	±1,0 dB
44,0 dB	44,1 dB	0,1 dB	±1,1 dB	±1,4 dB	0,15 dB	±1,0 dB
49,0 dB	49,1 dB	0,1 dB	±1,1 dB	±1,4 dB	0,15 dB	±1,0 dB
54,0 dB	54,0 dB	0,0 dB	±1,1 dB	±1,4 dB	0,15 dB	±1,0 dB
59,0 dB	59,0 dB	0,0 dB	±1,1 dB	±1,4 dB	0,15 dB	±1,0 dB
64,0 dB	64,0 dB	0,0 dB	±1,1 dB	±1,4 dB	0,15 dB	±1,0 dB
69,0 dB	69,0 dB	0,0 dB	±1,1 dB	±1,4 dB	0,15 dB	±1,0 dB
74,0 dB	74,0 dB	0,0 dB	±1,1 dB	±1,4 dB	0,15 dB	±1,0 dB
79,0 dB	79,0 dB	0,0 dB	±1,1 dB	±1,4 dB	0,15 dB	±1,0 dB
84,0 dB	84,0 dB	0,0 dB	±1,1 dB	±1,4 dB	0,15 dB	±1,0 dB
89,0 dB	89,0 dB	0,0 dB	±1,1 dB	±1,4 dB	0,15 dB	±1,0 dB
94,0 dB	94,0 dB	0,0 dB	±1,1 dB	±1,4 dB	0,15 dB	±1,0 dB
99,0 dB	99,0 dB	0,0 dB	±1,1 dB	±1,4 dB	0,15 dB	±1,0 dB
104,0 dB	104,0 dB	0,0 dB	±1,1 dB	±1,4 dB	0,15 dB	±1,0 dB
109,0 dB	109,0 dB	0,0 dB	±1,1 dB	±1,4 dB	0,15 dB	±1,0 dB
114,0 dB	114,0 dB	0,0 dB	±1,1 dB	±1,4 dB	0,15 dB	±1,0 dB
119,0 dB	119,0 dB	0,0 dB	±1,1 dB	±1,4 dB	0,15 dB	±1,0 dB
124,0 dB	123,9 dB	-0,1 dB	±1,1 dB	±1,4 dB	0,15 dB	±1,0 dB
129,0 dB	128,9 dB	-0,1 dB	±1,1 dB	±1,4 dB	0,15 dB	±1,0 dB
133,0 dB	132,9 dB	-0,1 dB	±1,1 dB	±1,4 dB	0,15 dB	±1,0 dB
134,0 dB	134,0 dB	0,0 dB	±1,1 dB	±1,4 dB	0,15 dB	±1,0 dB
135,0 dB	135,0 dB	0,0 dB	±1,1 dB	±1,4 dB	0,15 dB	±1,0 dB
136,0 dB	136,0 dB	0,0 dB	±1,1 dB	±1,4 dB	0,15 dB	±1,0 dB
137,0 dB	137,0 dB	0,0 dB	±1,1 dB	±1,4 dB	0,15 dB	±1,0 dB



L' Operatore

*Ing. Aniello SMORALDI*

Il Responsabile del Centro

*Ing. Ernesto MONACO*



**CENTRO DI TARATURA LAT N° 185**  
*Calibration Centre*  
**Laboratorio Accreditato di Taratura**

**Sonora S.r.l.**  
 Servizi di Ingegneria Acustica  
 Via dei Bersaglieri, 9 - Caserta  
 Tel 0823 351196 - Fax 0823 351196  
 www.sonorasrl.com - sonora@sonorasrl.com



LAT N°185

Membro degli Accordi di Mutuo Riconoscimento EA, IAF ed ILAC

Signatory of EA, IAF and ILAC Mutual Recognition Agreements

**CERTIFICATO DI TARATURA LAT 185/7884**

*Certificate of Calibration*

Pagina 9 di 11  
*Page 9 of 11*

**PR 15.09 - Linearità di livello comprendente il selettore del campo di misura**

**Scopo** E' la verifica della caratteristica di linearità del selettore dei campi di misura, e quindi dei range secondari disponibili sul fonometro.

**Descrizione** Si invia un segnale sinusoidale a 1kHz e: 1) si effettua la selezione dei campi secondari mantenendo il livello originario e registrando le indicazioni del fonometro 2) si imposta il generatore in modo che il livello atteso sia 5 dB inferiore al limite superiore del campo di riferimento, e si registrano i livelli indicati ad ogni selezione di un range disponibile.

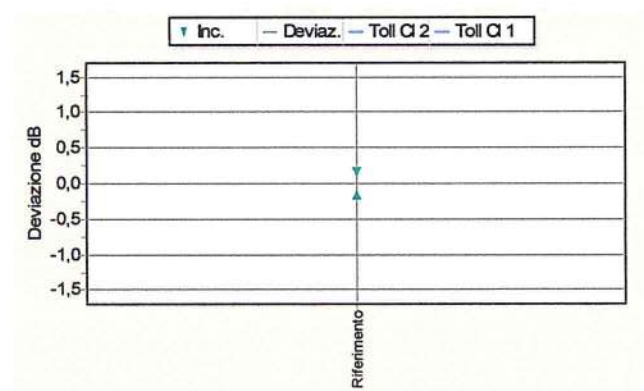
**Impostazioni** Ponderazione in frequenza A, Ponderazione temporale F (se disponibile, altrimenti Media Temporale), Campo di misura di Riferimento) e successivamente Range Secondari.

**Letture** Si annotano i livelli visualizzati dal fonometro. Si calcolano gli scostamenti tra i livelli indicati dal fonometro e quelli attesi.

**Note**

**Metodo :** Livello Ponderazione F

Campo	Atteso	Letture	Deviazione	Toll.C11	Toll.C12	Incert.	Toll.C11±inc
Riferimento	94,0 dB	94,0 dB	0,0 dB	±1dB	±14 dB	0,5 dB	±10 dB



**PR 15.10 - Risposta ai treni d'Onda**

**Scopo** Viene verificata la risposta del fonometro a segnali di breve durata (treni d'onda).

**Descrizione** Si inviano treni d'onda a 4kHz (tali che le sinusoidi inizino e terminino esattamente allo zero crossing) con diverse durate (differenti a seconda della costante di tempo selezionata).

**Impostazioni** Campo di misura di Riferimento, Ponderazione in frequenza A, Ponderazioni temporali S, F, Esposizione sonora o Media Temporale, indicazione Livello Massimo.

**Letture** Viene letta l'indicazione del livello massimo sul fonometro e valutato lo scostamento tra i livelli indicati e quelli attesi calcolati (teorici).

**Note**

**Metodo :** Livello di Riferimento = 135,0 dB

Tipi Treni d'Onda	Letture	Rispost	Deviaz.	Toll.C11	Toll.C12	Incert.	Toll.C11±inc
FAST 200ms	134,0 dB	-10 dB	0,0 dB	±0,8 dB	±13 dB	0,5 dB	±0,7 dB
FAST 2 ms	116,9 dB	-18,0 dB	-0,1dB	-18..+13 dB	-18..+13 dB	0,5 dB	-17..+12 dB
FAST 0,25 ms	107,8 dB	-27,0 dB	-0,2 dB	-3,3..+13 dB	-5,3..+18 dB	0,5 dB	-3,2..+12 dB
SLOW200 ms	127,5 dB	-7,4 dB	-0,1dB	±0,8 dB	±13 dB	0,5 dB	±0,7 dB
SLOW2 ms	107,9 dB	-27,0 dB	-0,1dB	-3,3..+13 dB	-5,3..+13 dB	0,5 dB	-3,2..+12 dB
SEL 200ms	128,6 dB	-7,0 dB	0,6 dB	±0,8 dB	±13 dB	0,5 dB	±0,7 dB
SEL 2 ms	106,7 dB	-27,0 dB	-13 dB	-18..+13 dB	-18..+13 dB	0,5 dB	-17..+12 dB
SEL 0,25 ms	97,2 dB	-36,0 dB	-18 dB	-3,3..+13 dB	-5,3..+18 dB	0,5 dB	-3,2..+12 dB

L' Operatore

*Ing. Aniello SMORALDI*

Il Responsabile del Centro

*Ing. Ernesto MONACO*



**CENTRO DI TARATURA LAT N° 185**  
*Calibration Centre*  
**Laboratorio Accreditato di Taratura**

**Sonora S.r.l.**

Servizi di Ingegneria Acustica

Via del Bersagliere, 9 - Caserta

Tel 0823 351196 - Fax 0823 351196

www.sonorasrl.com - sonora@sonorasrl.com



LAT N°185

Membro degli Accordi di Mutuo Riconoscimento EA, IAF ed ILAC

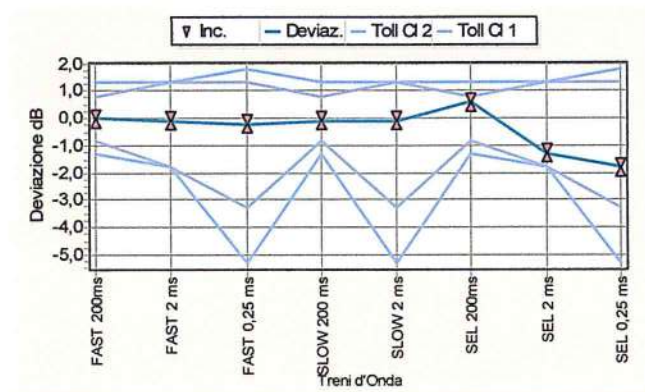
Signatory of EA, IAF and ILAC Mutual Recognition Agreements

**CERTIFICATO DI TARATURA LAT 185/7884**

*Certificate of Calibration*

Pagina 10 di 11

Page 10 of 11



**PR 15.11 - Livello Sonoro Picco C**

**Scopo** E' la verifica del circuito rilevatore di segnali di picco con pesatura C e della sua linearità ai segnali impulsivi.

**Descrizione** Si iniettano in due fasi distinte della prova i segnali che consistono in una sinusoide completa ad 8 kHz e mezzi cicli (positivi e negativi) di una sinusoide a 500 Hz.

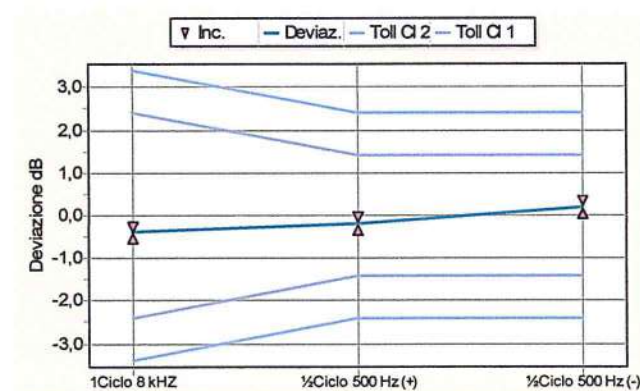
**Impostazioni** Ponderazione in frequenza C, Ponderazione temporale F (se disponibile o Media Temporale), Indicazione Leq.

**Letture** Si annotano le indicazioni visualizzate dal fonometro nelle impostazioni consigliate. Viene calcolato lo scostamento tra la lettura effettuata e l'indicazione prodotta con il segnale stazionario.

**Note**

**Metodo :** Livello Ponderazione F - Livello di Riferimento= 133,0 dB

Segnali	Letture	Rispost	Deviaz	Toll.C11	Toll.C12	Incert. Toll.C11	Incert. Toll.C12
1Ciclo 8 kHz	136,0 dB	3,4 dB	-0,4 dB	±2,4 dB	±3,4 dB	0,15 dB	±2,3 dB
½Ciclo 500 Hz (+)	135,2 dB	2,4 dB	-0,2 dB	±1,4 dB	±2,4 dB	0,15 dB	±1,3 dB
½Ciclo 500 Hz (-)	135,6 dB	2,4 dB	0,2 dB	±1,4 dB	±2,4 dB	0,15 dB	±1,3 dB



L' Operatore

*Ing. Aniello SMORALDI*

Il Responsabile del Centro

*Ing. Ernesto MONACO*



**CENTRO DI TARATURA LAT N° 185**  
*Calibration Centre*  
**Laboratorio Accreditato di Taratura**  
**Sonora S.r.l.**  
Servizi di Ingegneria Acustica  
Via dei Bersaglieri, 9 - Caserta  
Tel 0823 351196 - Fax 0823 351196  
www.sonorasrl.com - sonora@sonorasrl.com



LAT N°185

Membro degli Accordi di Mutuo Riconoscimento EA, IAF ed ILAC

Signatory of EA, IAF and ILAC Mutual Recognition Agreements

**CERTIFICATO DI TARATURA LAT 185/7884**

*Certificate of Calibration*

Pagina 11 di 11  
*Page 11 of 11*

**PR 15.12 - Indicazione di Sovraccarico**

**Scopo** Verifica del corretto funzionamento dell'indicatore del sovraccarico.

**Descrizione** Si inviano in due fasi distinte mezzi cicli positivi e negativi a 4kHz il cui livello deve essere incrementato (per passi di 0,5 dB) fino alla prima indicazione di sovraccarico (esclusa). Si procede poi per incrementi più fini, cioè a passo di 0,1 dB fino alla successiva indicazione di sovraccarico.


**Impostazioni** Ponderazione in frequenza A, Media Temporale, indicazione Leq, campo di minor sensibilità. Vengono registrati i primi valori di livello del segnale che hanno fornito l'indicazione di overload, con la precisione di 0,1 dB.

**Letture** La differenza tra i livelli dei segnali positivi e negativi che hanno provocato la prima indicazione di sovraccarico non deve superare le tolleranze indicate.

**Note**

Liv. riferimento	Ciclo Positivo	Ciclo Negativo	Deviaz.	Toll.C11	Toll.C12	Incert.	Toll.C11+Inc
137,0 dB	140,0 dB	140,2 dB	0,2 dB	±18 dB	±18 dB	0,5 dB	±17 dB

L' Operatore

  
Ing. Alberto SMORALDI

Il Responsabile del Centro

Ing. Ernesto MONACO



## CENTRO DI TARATURA LAT N° 185

Calibration Centre

### Laboratorio Accreditato di Taratura

#### Sonora S.r.l.

Servizi di Ingegneria Acustica

Via dei Bersaglieri, 9 - Caserta

Tel 0823 351196 - Fax 0823 351196

www.sonorasrl.com - sonora@sonorasrl.com



LAT N°185

Membro degli Accordi di Mutuo Riconoscimento EA, IAF ed ILAC

Signatory of EA, IAF and ILAC Mutual Recognition Agreements

### CERTIFICATO DI TARATURA LAT 185/7880

Certificate of Calibration

Pagina 1 di 5

Page 1 of 5

- **Data di Emissione:** 2018/09/17  
*date of Issue*

- **cliente** **DRV S.r.l. Unipersonale**  
*customer*  
**Via Appia, 62**  
**83042 - Atripalda (AV)**

- **destinatario** **DRV S.r.l. Unipersonale**  
*addressee*  
**Via Appia, 62**  
**83042 - Atripalda (AV)**

- **richiesta** **290/18**  
*application*

- **in data** **2018/09/03**  
*date*

- **Si riferisce a:**  
*Referring to*

- **oggetto** **Calibratore**  
*Item*

- **costruttore** **Bruel & Kjaer**  
*manufacturer*

- **modello** **B&K 4231**  
*model*

- **matricola** **2022605**  
*serial number*

- **data delle misure** **2018/09/17**  
*date of measurements*

- **registro di laboratorio** -  
*laboratory reference*

Il presente certificato di taratura è emesso in base all'accREDITAMENTO LAT N. 185 rilasciato in accordo ai decreti attuativi della legge n. 273/1991 che ha istituito il Sistema Nazionale di Taratura (SNT). ACCREDIA attesta le capacità di misura e di taratura, le competenze metrologiche del Centro e la riferibilità delle tarature eseguite ai campioni nazionali ed internazionali delle unità di misura del Sistema Internazionale delle Unità (SI).

Questo certificato non può essere riprodotto in modo parziale, salvo espressa autorizzazione scritta da parte del Centro.

*This certificate of calibration is issued in compliance with the accreditation LAT No. 185 granted according to decrees connected with Italian Law No. 273/1991 which has established the National Calibration System. ACCREDIA attests the calibration and measurement capability, the metrological competence of the Centre and the traceability of calibration results to the national and international standards of the International System of Units (SI). This certificate may not be partially reproduced, except with the prior written permission of the issuing Centre.*

I risultati di misura riportati nel presente Certificato sono stati ottenuti applicando le procedure citate alla pagina seguente, dove sono specificati anche i campioni di prima linea da cui inizia la catena di riferibilità del Centro ed i rispettivi certificati di taratura in corso di validità. Essi si riferiscono esclusivamente all'oggetto in taratura e sono validi nel momento e nelle condizioni di taratura, salvo diversamente specificato.


*The measurement results reported in this Certificate were obtained following the procedures given in the following page, where the reference standards or instruments are indicated which guarantee the traceability chain of the laboratory, and the related calibration certificates in the course of validity are indicated as well. They relate only to the calibrated item and they are valid for the time and conditions of calibration, unless otherwise specified.*

Le incertezze di misura dichiarate in questo documento sono state determinate conformemente alla Guida ISO/IEC 98 e al documento EA-4/02. Solitamente sono espresse come incertezza estesa ottenuta moltiplicando l'incertezza tipo per il fattore di copertura  $k$  corrispondente al livello di fiducia di circa il 95%. Normalmente tale fattore vale 2.

*The measurement uncertainties stated in this document have been determined according to the ISO/IEC Guide 98 and to EA-4/02. Usually, they have been estimated as expanded uncertainty obtained multiplying the standard uncertainty by the coverage factor  $k$  corresponding to a confidence level of about 95%. Normally, this factor  $k$  is 2.*

Il Responsabile del Centro  
*Head of the Centre*

Ing. Ernesto MONACO



# CENTRO DI TARATURA LAT N° 185

Calibration Centre

## Laboratorio Accreditato di Taratura

### Sonora S.r.l.

Servizi di Ingegneria Acustica

Via dei Bersaglieri, 9 - Caserta

Tel 0823 351196 - Fax 0823 351196

www.sonorasrl.com - sonora@sonorasrl.com



LAT N°185

Membro degli Accordi di Mutuo Riconoscimento EA, IAF ed ILAC

Signatory of EA, IAF and ILAC Mutual Recognition Agreements

## CERTIFICATO DI TARATURA LAT 185/7880

Certificate of Calibration

Pagina 2 di 5

Page 2 of 5

Di seguito vengono riportate le seguenti informazioni:

In the following information is reported about:

- la descrizione dell'oggetto in taratura (se necessaria);
- description of the item to be calibrated (if necessary);
- l'identificazione delle procedure in base alle quali sono state eseguite le tarature;
- technical procedures used for calibration performed;
- i campioni di prima linea da cui ha inizio la catena della riferibilità del Centro;
- reference standards from which traceability chain is originated in the Centre;
- gli estremi dei certificati di taratura di tali campioni e l'Ente che li ha emessi;
- the relevant calibration certificates of those standards with the issuing Body;
- luogo di taratura (se effettuata fuori dal laboratorio);
- site of calibration (if different from the Laboratory);
- condizioni ambientali e di taratura;
- calibration and environmental conditions;
- i risultati delle tarature e la loro incertezza estesa.
- calibration results and their expanded uncertainty.

### Strumenti sottoposti a verifica

Instrumentation under test

Strumento	Costruttore	Modello	Serie/Matricola	Classe
Calibratore	Bruel & Kjaer	B&K 4231	2022605	Classe I

### Normative e prove utilizzate

Standards and used tests

I risultati di misura riportati nel presente Certificato sono stati ottenuti applicando le procedure: **Calibratori - PR 4 - Rev. 1/2016**

The measurement result reported in this Certificate were obtained following the Procedures:

Il gruppo di strumenti analizzato è stato verificato seguendo le normative: **IEC 60942:2003 - EN 60942:2003 - CEI EN 60942:2003**

The devices under test was calibrated following the Standards:

### Catena di Riferibilità e Campioni di Riferimento - Strumentazione utilizzata per la taratura

Traceability and First Line Standards - Instrumentation used for the measurements

Strumento	Linea	Marca e modello	N. Serie	Certificato N.	Data Emiss.	Ente validante
Microfono Campione	1°	B&K 4180	242860	B-0068-01	B/01/31	INRIM
Multimetro	1°	Agilent 34401A	MY41043722	LAT 019 52489	B/01/31	AVIATRONIK
Barometro	1°	Druck DPI 142	2125275	0104-SP-B	B/01/30	WKA
Termoigrometro	1°	Testo 615	00857902	LAT12318SU0098	B/01/03	CAMAR
Attenuatore	2°	ASIC 1001	C1001	LAT 185/7681	B/07/03	SONORA - PR 8
Analizzatore FFT	2°	NI4474	189545A-01	LAT 185/7682	B/07/03	SONORA - PR 8
Alimentatore Microfonico	2°	Gras 12AA	40264	LAT 185/7685	B/07/03	SONORA - PR 9
Generatore	2°	Stanford Research DS360	61101	LAT 185/7680	B/07/03	SONORA - PR 7
Calibratore Multifunzione	Aux	B&K 4226	2433645	LAT 185/7687	B/07/03	SONORA - PR 5

### Capacità metrologiche ed incertezze del Centro

Metrological abilities and uncertainties of the Centre

Grandezze	Strumento	Gamme Livelli	Gamme Frequenze	Incertezze
Livello di Pressione Sonora	Calibratore Multifrequenza	94 - 114 dB	315 - 16000 Hz	0.15 - 0.25 dB
Livello di Pressione Sonora	Calibratore Multifrequenza -	94 - 114 dB	315 - 16000 Hz	0.05 dB
Livello di Pressione Sonora	Calibratori Acustici	94 - 114 dB	250 - 1000 Hz	0.12 dB
Livello di Pressione Sonora	Pistonofoni	124 dB	250 Hz	0.10 dB
Livello di Pressione Sonora	Filtri Bande 1/10ttava	25 - 140 dB	315 - 8000 Hz	0.28 - 2 dB
Livello di Pressione Sonora	Filtri Bande 1/3 Ottava	25 - 140 dB	20 - 20000 Hz	0.28 - 2 dB
Livello di Pressione Sonora	Fonometri	25 - 140 dB	315 - 12500 Hz	0.15 - 0.8 dB
Livello di Pressione Sonora	Fonometri	124 dB	250 Hz	0.15 dB
Sensibilità alla pressione acustica	Microfoni WS2	114 dB	250 Hz	0.15 dB
Sensibilità alla pressione acustica	Microfoni Campione da 1/2	114 dB	250 Hz	0.12 dB

L' Operatore

Ing. Aniello SMORALDI

Il Responsabile del Centro

Ing. Ernesto MONACO



## CENTRO DI TARATURA LAT N° 185

Calibration Centre

### Laboratorio Accreditato di Taratura

#### Sonora S.r.l.

Servizi di Ingegneria Acustica

Via dei Bersaglieri, 9 - Caserta

Tel 0823 351196 - Fax 0823 351196

www.sonorasrl.com - sonora@sonorasrl.com



LAT N°185

Membro degli Accordi di Mutuo Riconoscimento EA, IAF ed ILAC

Signatory of EA, IAF and ILAC Mutual Recognition Agreements

### CERTIFICATO DI TARATURA LAT 185/7880

Certificate of Calibration

Pagina 3 di 5  
Page 3 of 5

#### Condizioni ambientali durante la misura

*Environmental parameters during measurements*

Pressione Atmosferica **1012,7 hPa ± 0,5 hPa** (rif. 1013,3 hPa ± 20,0 hPa)  
Temperatura **25,3 °C ± 1,0°C** (rif. 23,0 °C ± 3,0 °C)  
Umidità Relativa **52,0 UR% ± 3 UR%** (rif. 50,0 UR% ± 10,0 UR%)

#### Modalità di esecuzione delle Prove

*Directions for the testings*

Sugli elementi sotto verifica vengono eseguite misure acustiche ed elettriche. Le prove acustiche vengono effettuate tenendo conto delle condizioni fisiche al contorno e dopo un adeguato tempo di acclimatamento e preriscaldamento degli strumenti. Le prove elettriche vengono invece eseguite utilizzando adattatori capacitivi di adeguata impedenza. Le unità di misura "dB" utilizzate nel presente certificato sono valori di pressione assoluta riferiti a 20 microPa.

#### Elenco delle Prove effettuate

*Test List*

Nelle pagine successive sono descritte le singole prove nei loro dettagli esecutivi e vengono indicati i parametri di prova utilizzati, i risultati ottenuti, le deviazioni riscontrate, gli scostamenti e le tolleranze ammesse dalla normativa considerata.

Codice	Denominazione	Revisione	Categoria	Complesso	Incertezza	Esito
-	Ispezione Preliminare	2011-05	Generale		-	Superata
-	Rilevamento Ambiente di Misura	2011-05	Generale		-	Superata
PR 5.03	Verifica della Frequenza Generata 1/1	2016-04	Acustica	C	0,01..0,02 %	Classe 1
PR 5.01	Pressione Acustica Generata	2016-04	Acustica	C	0,00..0,12 dB	Classe 1
PR 5.05	Distorsione del Segnale Generato (THD+N)	2016-04	Acustica	C	0,42..0,42 %	Classe 1
10.8	Indice di Compatibilità (C/M)	2011-05	Acustica	C	-	Non utilizzata

#### Dichiarazioni Specifiche per la Norma 60942:2003

- Per l'esecuzione della verifica periodica sono state utilizzate le procedure della Norma IEC 60942:2004-03.
- Non esiste documentazione pubblica comprovante che il calibratore ha superato le prove di valutazione di Modello applicabili della IEC 60942:2003 Annex A.
- Il calibratore acustico ha dimostrato la conformità con le prescrizioni della Classe 1 per le prove periodiche descritte nell'Allegato B della IEC 60942:2003 per il/i livelli di pressione acustica e la/le frequenze indicate alle condizioni ambientali in cui sono state effettuate le prove. Tuttavia, non essendo disponibile una dichiarazione ufficiale di un organismo responsabile dell'approvazione del modello, per dimostrarne la conformità alle prescrizioni dell'Allegato A della IEC 60942:2003, non è possibile fare alcuna dichiarazione o trarre conclusioni relativamente alle prescrizioni della IEC 60942:2003.

L' Operatore

  
Ing. Aniello SMORALDI

Il Responsabile del Centro

Ing. Ernesto MONACO



# CENTRO DI TARATURA LAT N° 185

Calibration Centre

## Laboratorio Accreditato di Taratura

### Sonora S.r.l.

Servizi di Ingegneria Acustica

Via dei Bersaglieri, 9 - Caserta

Tel 0823 351196 - Fax 0823 351196

www.sonorasrl.com - sonora@sonorasrl.com



LAT N°185

Membro degli Accordi di Mutuo Riconoscimento EA, IAF ed ILAC

Signatory of EA, IAF and ILAC Mutual Recognition Agreements

## CERTIFICATO DI TARATURA LAT 185/7880

Certificate of Calibration

Pagina 4 di 5  
Page 4 of 5

### - - Ispezione Preliminare

**Scopo** Verifica della integrità e della funzionalità del DUT.

**Descrizione** Ispezione visiva e meccanica.

**Impostazioni** Effettuazione del preriscaldamento del DUT come prescritto dalla casa costruttrice.

**Lecture** Osservazione dei dettagli e verifica della conformità e del rispetto delle specifiche costruttive.

**Note**

Controlli Effettuati	Risultato
Ispezione Visiva	superato
Integrità meccanica	superato
Integrità funzionale (comandi, indicatore)	superato
Stato delle batterie, sorgente alimentazione	superato
Stabilizzazione termica	superato
Integrità Accessori	superato
Marcatura (min. marca, modello, s/n)	superato
Manuale Istruzioni	superato
Stato Strumento	Condizioni Buone

### - - Rilevamento Ambiente di Misura

**Scopo** Rilevamento dei parametri fisici dell'ambiente di misura.

**Descrizione** Lecture dei valori di Pressione Atmosferica Locale, Temperatura ed Umidità Relativa del laboratorio.

**Impostazioni** Attivazione degli strumenti necessari per le misure.

**Lecture** Lecture effettuate direttamente sugli strumenti (barometro, termometro ed igrometro).

**Note**

Riferimenti: Limiti: Patm=1013,25hpa ±20,0hpa - T aria=23,0°C ±3,0°C - UR=50,0% ±10,0%

Grandezza	Condizioni Iniziali	Condizioni Finali
Pressione Atmosferica	1012,7 hpa	1012,5 hpa
Temperatura	25,3 °C	25,5 °C
Umidità Relativa	52,0 UR%	52,5 UR%

### PR 5.03 - Verifica della Frequenza Generata 1/1

**Scopo** Verifica della frequenza al livello di pressione acustica generato dal calibratore.

**Descrizione** Misurazione della frequenza del segnale proveniente dal microfono campione tramite il multimetro.

**Impostazioni** Collegamento della linea Microfono campione/preamplificatore/alimentatore microfonico al multimetro digitale.

**Lecture** Lettura diretta del valore della frequenza sul multimetro.

**Note**

Metodo: Frequenze Nominali

Freq.Nom.	@94dB	Deviaz.	@114dB	Deviaz.	ToII.C11	ToII.C12	Incert.	ToII.C11±inc	ToII.C12±inc
1k Hz	999,85 Hz	-0,01%	999,81Hz	-0,02%	0,0..+1,0%	0,0..+2,0%	0,01%	0,0..+1,0%	0,0..+2,0%

### PR 5.01 - Pressione Acustica Generata

**Scopo** Determinazione del livello di pressione acustica generato dal calibratore con il Metodo Insert Voltage.

**Descrizione** Fase 1: misura dell'ampiezza del segnale elettrico in uscita dalla linea Microfono campione/alimentatore a calibratore attivo. Fase 2: si inietta nel preamplificatore I.V. un segnale tramite il generatore tale da eguagliare quello letto nella fase 1.

**Impostazioni** Collegamento della linea Microfono campione/preamplificatore/alimentatore al multimetro digitale. Selezione manuale dell'Insert Voltage tramite switch.

**Lecture** Livelli di tensione sul multimetro digitale nelle 2 fasi. Calcolo della pressione acustica in dB usando la sensibilità del microfono Campione. Eventuale correzione del valore di pressione dovuta alla pressione atmosferica.

**Note**

L' Operatore

Ing. Amelio SMORALDI

Il Responsabile del Centro

Ing. Ernesto MONACO





**CENTRO DI TARATURA LAT N° 185**  
*Calibration Centre*  
**Laboratorio Accreditato di Taratura**  
**Sonora S.r.l.**  
Servizi di Ingegneria Acustica  
Via dei Bersaglieri, 9 - Caserta  
Tel 0823 351196 - Fax 0823 351196  
www.sonorasrl.com - sonora@sonorasrl.com



LAT N°185

Membro degli Accordi di Mutuo Riconoscimento EA, IAF ed ILAC

Signatory of EA, IAF and ILAC Mutual Recognition Agreements

**CERTIFICATO DI TARATURA LAT 185/7880**

*Certificate of Calibration*

Pagina 5 di 5  
Page 5 of 5

**Metodo :** Insert Voltage - Correzione Totale: 0,002 dB

F Esatta	Liv94dB	Deviaz.	F Esatta	Liv114dB	Deviaz.	Incert.	Toll.C11	Toll.C12	Toll.C13	Toll.C14
999,85 Hz	94,06 dB	0,06 dB	999,81 Hz	114,02 dB	0,02 dB	0,12 dB	0,00..+0,40	0,00..+0,60	0,00..+0,28 dB	

**PR 5.05 - Distorsione del Segnale Generato (THD+N)**

**Scopo** Determinazione della Distorsione Armonica Totale (THD+N) al livello di pressione acustica generato dal calibratore.

**Descrizione** Tramite analizzatore di spettro si verifica che il rapporto tra la somma dei livelli delle bande laterali e delle armoniche con il livello del segnale principale sia inferiore alla tolleranza stabilita.

**Impostazioni** Selezione del livello e della frequenza sul calibratore. Collegamento della linea Microfono campione/preamplificatore/alimentatore all'analizzatore FFT.

**Letture** Campionamento degli spettri con l'analizzatore FFT e calcolo della THD.

**Note**

**Metodo :** Frequenze Rilevate

F.Nominali	F.Esatte	@94dB	F.Esatte	@114dB	Toll. C11	Toll. C12	Incert.	Toll.C13	Toll.C14
1k Hz	999,9 Hz	0,42 %	999,8 Hz	0,36 %	0,0..+3,0 %	0,0..+4,0 %	0,42 %	0,0..+2,6 %	

L' Operatore

Ing. Aniello SMORALDI

Il Responsabile del Centro

Ing. Ernesto MONACO

**ALLEGATO 04**

**GRAFICO IDENTIFICATIVO POSIZIONAMENTO  
AEREGONERATORE - RICETTORE**



7

4710