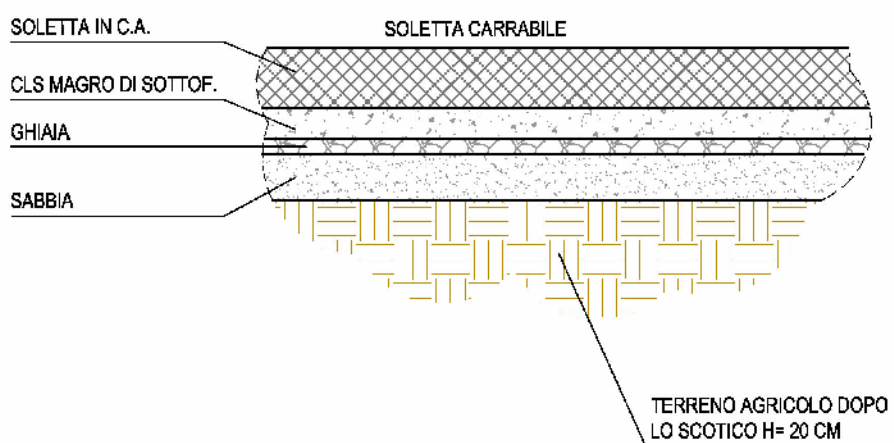
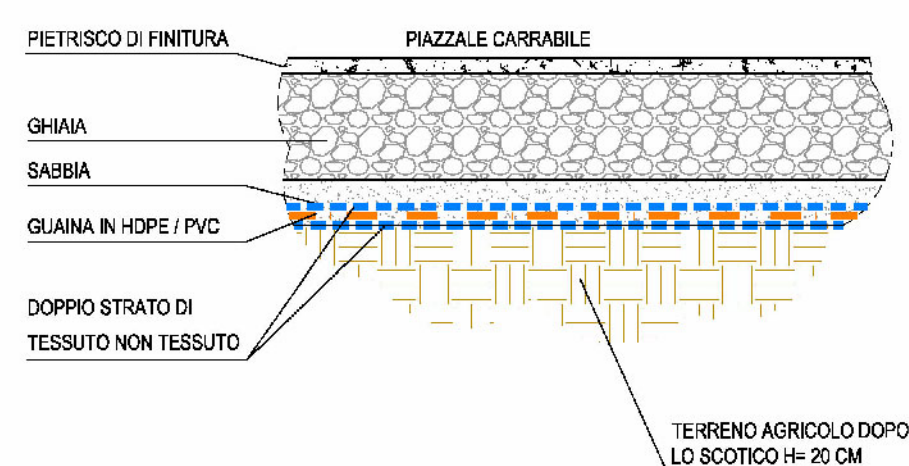


TIPOLOGIE DI SOTTOFONDO

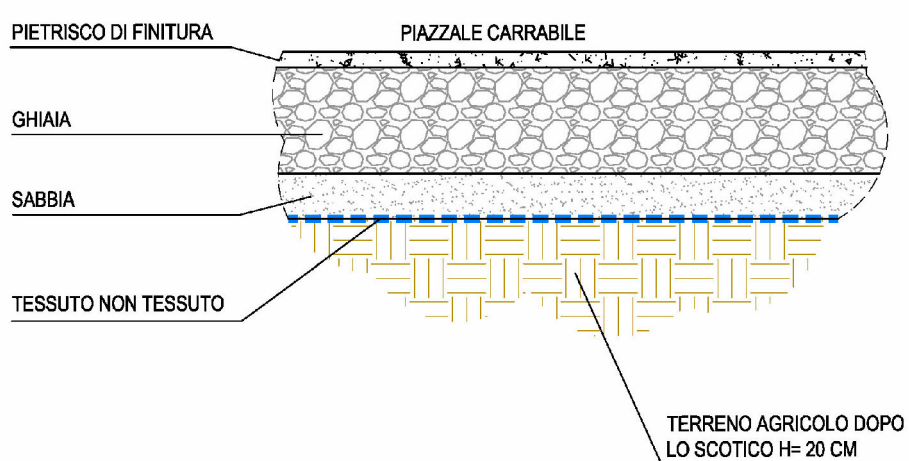
SEZIONE TIPO "A"
AREA PAVIMENTATA IN C.A. SOTTOSTRUTTURA



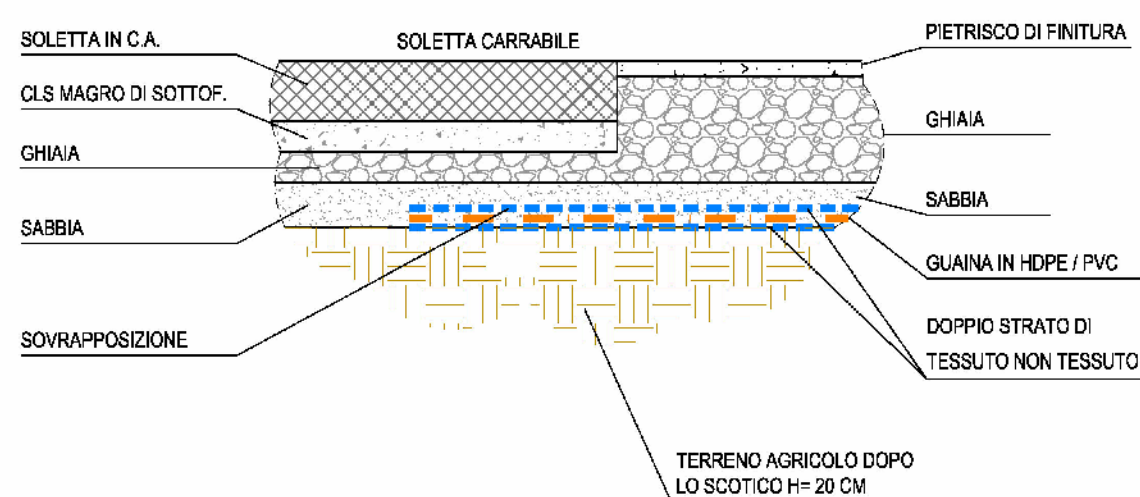
SEZIONE TIPO "B"
AREA IMPERMEABILIZZATA



SEZIONE TIPO "C"
PIAZZALE E PARCHEGGIO



SEZIONE TIPO "A-B"
AREA PAVIMENTATA IN C.A.- IMPERMEABILIZZAZIONE



RIFERIMENTO

ALEANNA RESOURCES, PERMESSO DI RICERCA "CORTE DEI SIGNORI"
CONCESSIONE "VALLE DEL MEZZANO", POSTAZIONE SONDA "TRAVA NE 1 dir",
IMPIANTO "DRILLMEC HH-200", SEZIONI TRASVERSALI ALLA POSTAZIONE:
STATO DI FATTO/PROGETTO, DISEGNO No. 07, SCALA 1:100, REV. 0 DEL 28/02/2019

FIGURA 3.17d

AREA POZZO TRAVA NE 1 dir
SEZIONI TRASVERSALI DELLE
TIPOLOGIE DI SOTTOFONDO DELLA POSTAZIONE