


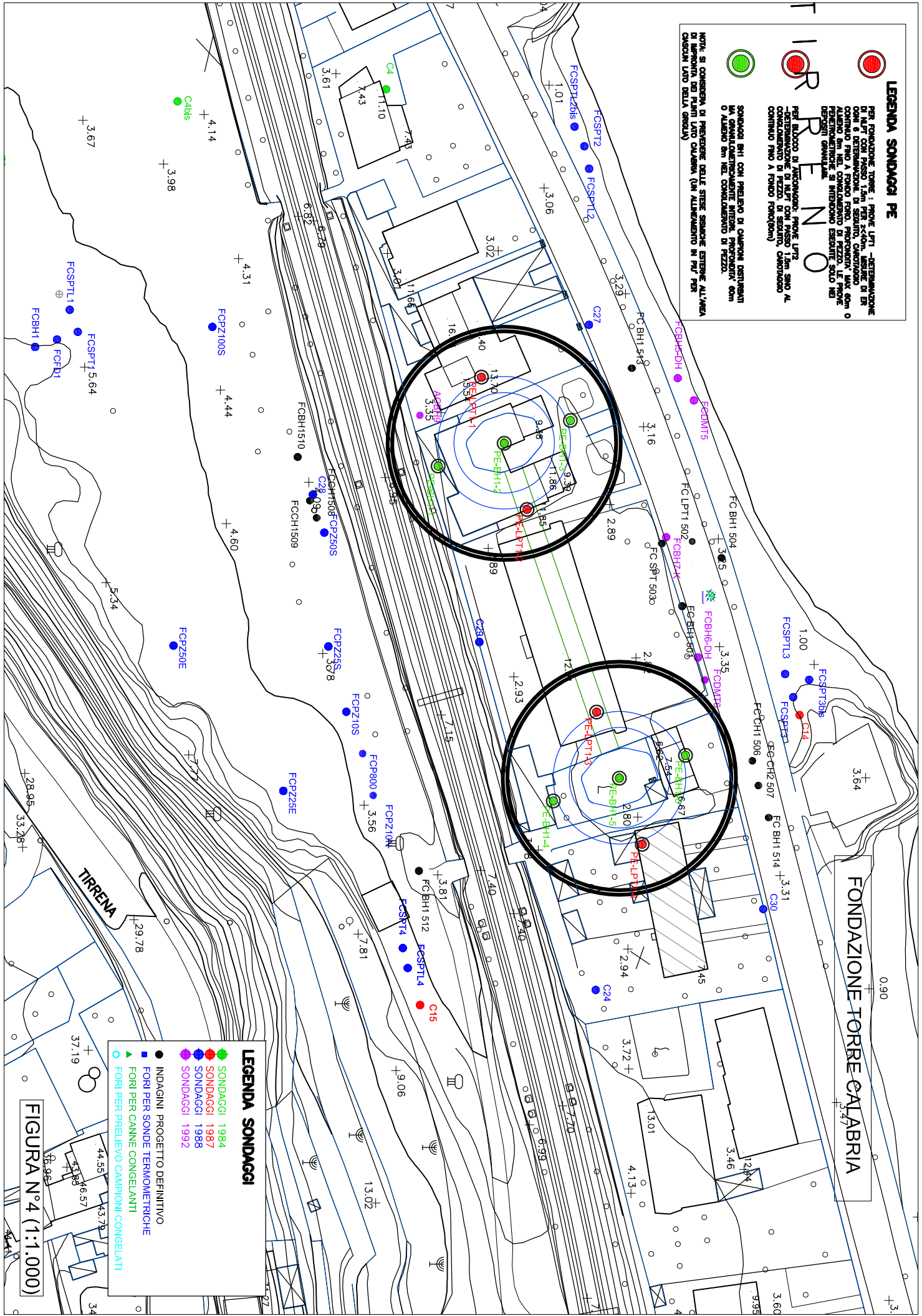


LEGENDA SONDAGGI PE

-  PER FONDAZIONE TORRE: PROVE LPT1 -DETERMINAZIONE DI NPT CON PASSO 1.5m PER SCOPRIRE, MISURE DI ESTENSIONE E DETERMINAZIONE DI SECONDO, CANTIERE ALTERNATIVO PER IL CONFERIMENTO DI PEZZI DI SECONDO CANTIERE O PERMETTOMETRICHE SI INTENDONO ESERCIATE SOLO NEI DEPOSITI GRANULATI.
-  PER ALICATA DI ACCANTO: PROVE LPT2 -DETERMINAZIONE DI NPT CON PASSO 1.5m PER SCOPRIRE, MISURE DI ESTENSIONE E DETERMINAZIONE DI SECONDO, CANTIERE ALTERNATIVO PER IL CONFERIMENTO DI PEZZI DI SECONDO CANTIERE O PERMETTOMETRICHE SI INTENDONO ESERCIATE SOLO NEI DEPOSITI GRANULATI.
-  PER ALICATA DI ACCANTO: PROVE LPT2 -DETERMINAZIONE DI NPT CON PASSO 1.5m PER SCOPRIRE, MISURE DI ESTENSIONE E DETERMINAZIONE DI SECONDO, CANTIERE ALTERNATIVO PER IL CONFERIMENTO DI PEZZI DI SECONDO CANTIERE O PERMETTOMETRICHE SI INTENDONO ESERCIATE SOLO NEI DEPOSITI GRANULATI.

NOTE: SI CONSEGNA IL PRELIEVO DI CAMPIONI DISTURBATI O ALTERNI 5m NEL CONFERIMENTO DI PEZZI DI SECONDO CANTIERE CONTINUI FINO A FONDO FONDEGGIO.

TORRENO



LEGENDA SONDAGGI










-  INDAGINI PROGETTO DEFINITIVO
-  SONDAGGI 1984
-  SONDAGGI 1987
-  SONDAGGI 1988
-  SONDAGGI 1992
-  FORI PER SONDE TERMOMETRICHE
-  FORI PER CANNE CONGELANTI
-  FORI PER PRELIEVO CAMPIONI CONGELATI
-  FORI PER PRELIEVO CAMPIONI CONGELATI

FIGURA N°4 (1:1.000)