SEZIONE LONGITUDINALE
SCALA 1:200

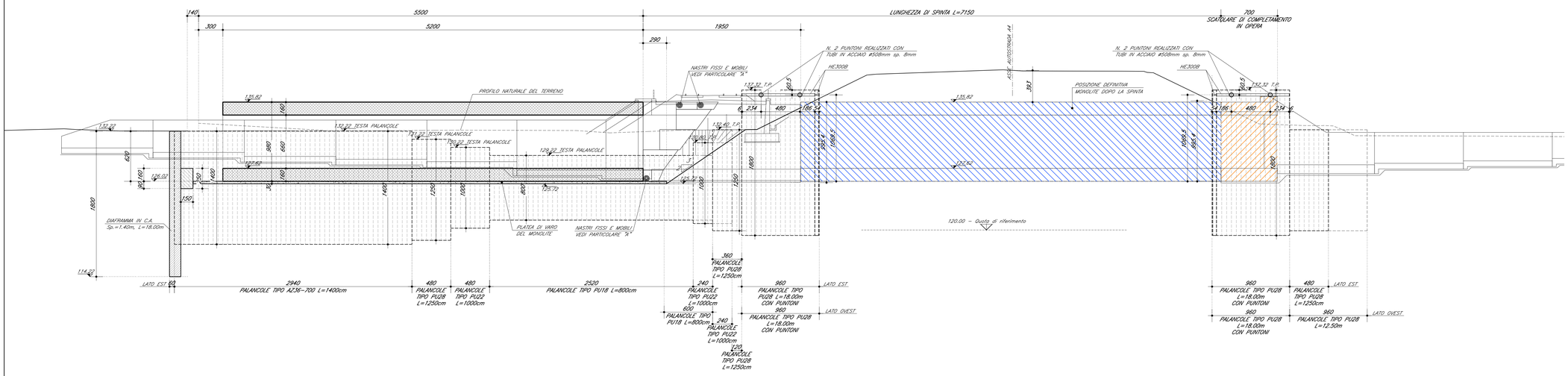

SEZIONE TRASVERSALE
SCALA 1:100

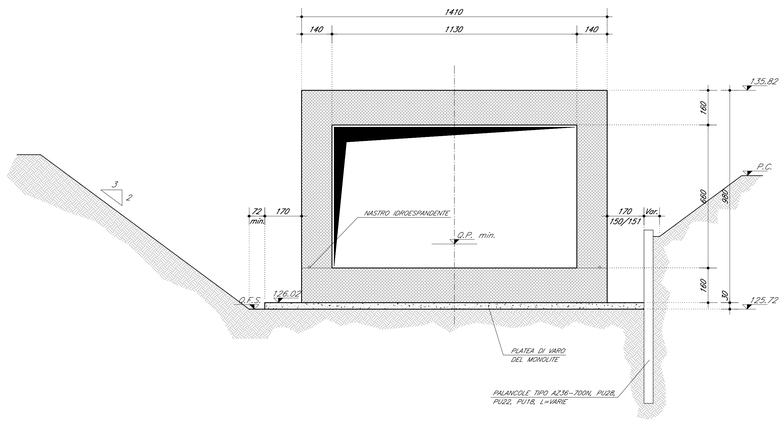

PER LA SPINTA DEL MONOLITE SI PREVEDE IL SISTEMA I.S.T.R.I.C.E. PER IL SOSTEGNO DEL RILEVATO AUTOSTRADALE SOVRASTANTE L'OPERA

DETTAGLIO NODO PUNTONE - TRAVI DI RIPARTIZIONE
SCALA 1:20

MISURE ESPRESSE IN MILLIMETRI

PIANTA

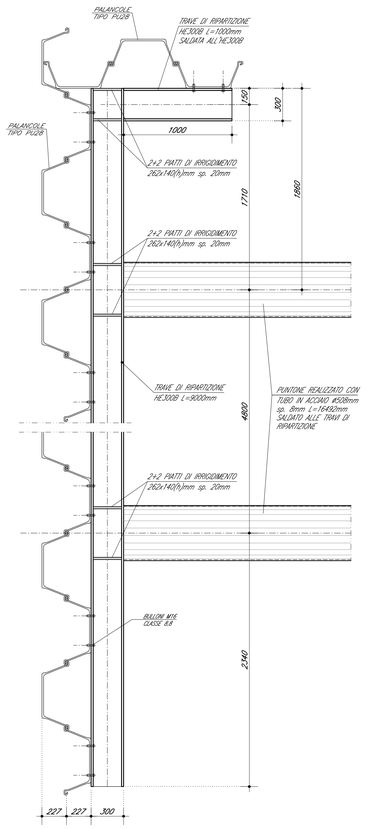

SEZIONE

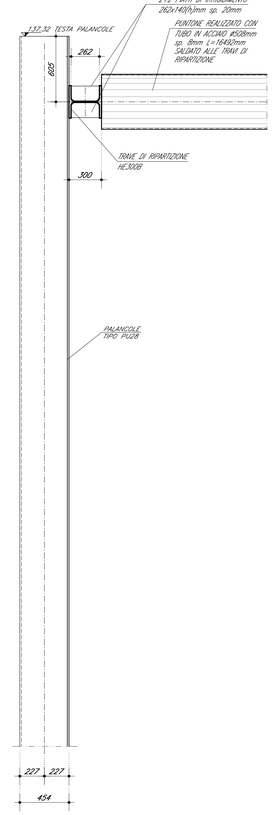

DOCUMENTI DI RIFERIMENTO

DESCRIZIONE	CODICE
IF00 – ELABORATI DI TRACCIAMENTO LINEA AV/AC	
RELAZIONE TECNICA DEL TRACCIAMENTO	IN0R10EZ2RGIF0000001
PLANIMETRIA DI TRACCIAMENTO LINEA AC DA KM 109+500.000 A KM 114+000.000 TAV. 2	IN0R10EZ2P5IF0000002
PROFILO LONGITUDINALE DI TRACCIAMENTO LINEA AC DA KM 105+384.000 A KM 113+000.000 TAV. 1	IN0R10EZ2P5IF0000001
SL00 – ELABORATI TIPOLOGICI SOTTOPASSI	
TABELLA MATERIALI	IN0R11EZ4TSL0000001
SL88 – SOTTOVIA ALLA PK 112+393,221	
RELAZIONE TECNICA GENERALE SOTTOVIA	IN0R11EZ2RGSL8800001
PLANIMETRIA MANUFATTI IN C.A.	IN0R11EZ2P5SL8800001
RELAZIONE DI CALCOLO MANUFATTI SOTTO A4 E SOTTO AC/AV	IN0R11EZ2CLSL8800001
RELAZIONE DI CALCOLO MURI A L	IN0R11EZ2CLSL8800001
CARPENTERIE – PIANTA E SEZIONE LONGITUDINALE – TAV. 1/3	IN0R11EZ2B4SL8800001
CARPENTERIE – PIANTA E SEZIONE LONGITUDINALE – TAV. 2/3	IN0R11EZ2B4SL8800002
CARPENTERIE – PIANTA E SEZIONE LONGITUDINALE – TAV. 3/3	IN0R11EZ2B4SL8800003
CARPENTERIE – SEZIONI TRASVERSALI – TAV. 1/3	IN0R11EZ2B8SL8800001
CARPENTERIE – SEZIONI TRASVERSALI – TAV. 2/3	IN0R11EZ2B8SL8800002
CARPENTERIE – SEZIONI TRASVERSALI – TAV. 3/3	IN0R11EZ2B8SL8800003
CARPENTERIE – SEZIONI TIPOLOGICHE CON DETTAGLI	IN0R11EZ2B2SL8800001
CONCIO A – ARMATURE – TAV. 1/2	IN0R11EZ2B2SL8840001
CONCIO A – ARMATURE – TAV. 2/2	IN0R11EZ2B8SL8840001
CONCIO B – ARMATURE – TAV. 1/2	IN0R11EZ2B2SL8880001
CONCIO B – ARMATURE – TAV. 2/2	IN0R11EZ2B8SL8880001
CONCIO C – ARMATURE – TAV. 1/2	IN0R11EZ2B2SL8880003
CONCIO C – ARMATURE – TAV. 2/2	IN0R11EZ2B8SL8880002
CONCIO NORD 7 – ARMATURE	IN0R11EZ2B2SL8820001
CONCIO SUD 1 – ARMATURE – TAV. 1/2	IN0R11EZ2B2SL8820001
CONCIO SUD 1 – ARMATURE – TAV. 2/2	IN0R11EZ2B8SL8820003
MURI AD L – CONCI NORD SX 1 E NORD SX 3 – ARMATURE	IN0R11EZ2B2SL8820004
MURI AD L – CONCI NORD SX 1 E NORD SX 4 – ARMATURE	IN0R11EZ2B2SL8820005
MURI AD L – CONCI NORD SX 5 E NORD SX 6 – ARMATURE	IN0R11EZ2B2SL8820006
MURI AD L – CONCI SUD SX/DX 2 E SUD SX/DX 3 – ARMATURE	IN0R11EZ2B2SL8820007
MURI AD L – CONCI SUD SX/DX 4 E SUD SX 5 – ARMATURE	IN0R11EZ2B2SL8820008
MURI AD L – CONCI SUD DX 5 E NORD DX 1 – ARMATURE	IN0R11EZ2B2SL8820009
SOTTOPASSO CICLABILE – CARPENTERIA	IN0R11EZ2B2SL8840002
SOTTOPASSO CICLABILE – ARMATURA	IN0R11EZ2B2SL8840003
CONCIO A SPINTA – CARPENTERIE ED ARMATURA RISTRO, DETTAGLI E INSERTI	IN0R11EZ2B8SL8891001
OPERE PROVVISIONALI E MANUFATTI DI SPINTA, RELAZIONE DI CALCOLO	IN0R11EZ2CLSL8891001
FASI COSTRUTTIVE E OPERE PROVVISIONALI PLANIMETRIA	IN0R11EZ2P5SL8891001
PIATTA DI VARO, CARPENTERIA E ARMATURA	IN0R11EZ2B2SL8891002
DIAFRAMMI REGGISPINTA, CARPENTERIA E ARMATURA	IN0R11EZ2B2SL8891003
RELAZIONE DIMENSIONAMENTO ILLUMINAZIONE	IN0R11EZ4RSSL8890001
PIANTA PUNTI LUCE, CAVIDOTTI E IMPIANTO SEMAFORICO	IN0R11EZ2P5SL8890001
SCHEMI ELETTRICI	IN0R11EZ4ACSL8890001
SL88 – SOTTOVIA ALLA PK 112+393,221	
PLANIMETRIA DI PROGETTO	IN0R11EZ2P5SL8800002
PLANIMETRIA DI TRACCIAMENTO TAVOLA 1/2	IN0R11EZ2P5SL8800001
PLANIMETRIA DI TRACCIAMENTO TAVOLA 2/2	IN0R11EZ2P5SL8800002
ASSE PRINCIPALE PROFILO LONGITUDINALE	IN0R11EZ2F7SL8800001
ASSE PRINCIPALE SEZIONI TRASVERSALI TAVOLA 1/3	IN0R11EZ2W5SL8800001
ASSE PRINCIPALE SEZIONI TRASVERSALI TAVOLA 2/3	IN0R11EZ2W5SL8800002
ASSE PRINCIPALE SEZIONI TRASVERSALI TAVOLA 3/3	IN0R11EZ2W5SL8800003
PLANIMETRIA SEGNALETICA	IN0R11EZ2P7SL8809001
PLANIMETRIA BARRIERE DI SICUREZZA	IN0R11EZ2P7SL8806002
SMALTIMENTO ACQUE METEORICHE, PLANIMETRIA	IN0R11EZ2P2SL8806001

NOTE GENERALI

- TUTTE LE QUOTE ALTIMETRICHE SONO ESPRESSE IN METRI
- TUTTE LE MISURE SONO ESPRESSE IN CENTIMETRI SALVO OVE DIVERSAMENTE INDICATO
- TUTTI GLI ANGOLI SONO ESPRESSI IN GRADI SESSADECIMALI

CARATTERISTICHE DEI MATERIALI

PER LE PRESCRIZIONI MATERIALI VEDERE:

SL00 – ELABORATI TIPOLOGICI SOTTOPASSI
TABELLA MATERIALI — IN0R11EZ4TSL0000001

COMMITTENTE:
RFI RETE FERROVIARIA ITALIANA
GRUPPO FERROVIE DELLO STATO

ALTA SORVEGLIANZA:
ITALFERR
GRUPPO FERROVIE DELLO STATO

GENERAL CONTRACTOR:
Cepav due
Consorzio ENI per l' Alta Velocità

INFRASTRUTTURE FERROVIARIE STRATEGICHE DEFINITE DALLA LEGGE OBIETTIVO N. 443/01

LINEA A.V. /A.C. TORINO - VENEZIA Tratta MILANO - VERONA
Lotto funzionale Brescia-Verona
PROGETTO ESECUTIVO

SL88 - SOTTOVIA ALLA PK 112+393,221

Fasi costruttive e opere provvisionali. Sezioni tipo e dettagli

GENERAL CONTRACTOR	DIRETTORE LAVORI	SCALA :
Consorzio Cepav due Data:	Visto per Costruzione Data:	Varie

COMMESSA	LOTTO	FASE	ENTE	TIPO DOC.	OPERA/DISCIPLINA	PROGR.	REV.
IN0R	11	E	E2	WZ	SL88B1	001	A

PROGETTAZIONE

Rev.	Descrizione	Redatto	Data	Verificato	Data	Progettista Integrazione	Data
A	EMISSIONE	Nardoni	18/12/18	Piacentino	18/12/18	Taranta	18/12/18
B							
C							

IL PROGETTISTA
PIACENTINO GIOVANNI PIETRO
Dott. Ing. Geologo
Ordine degli Ingegneri della Prov. di Napoli n. 9748
Data: 18/12/18

CIG. 751447334A — File: IN0R11EE2WZSL88B1001A_02.dwg

Progetto cofinanziato dalla Unione Europea

CUP: F81H91000000008

Scala di plot: 1:1