PLANIMETRIA DI PROGETTO – SL94 RAMPA NORD

SCALA 1:500

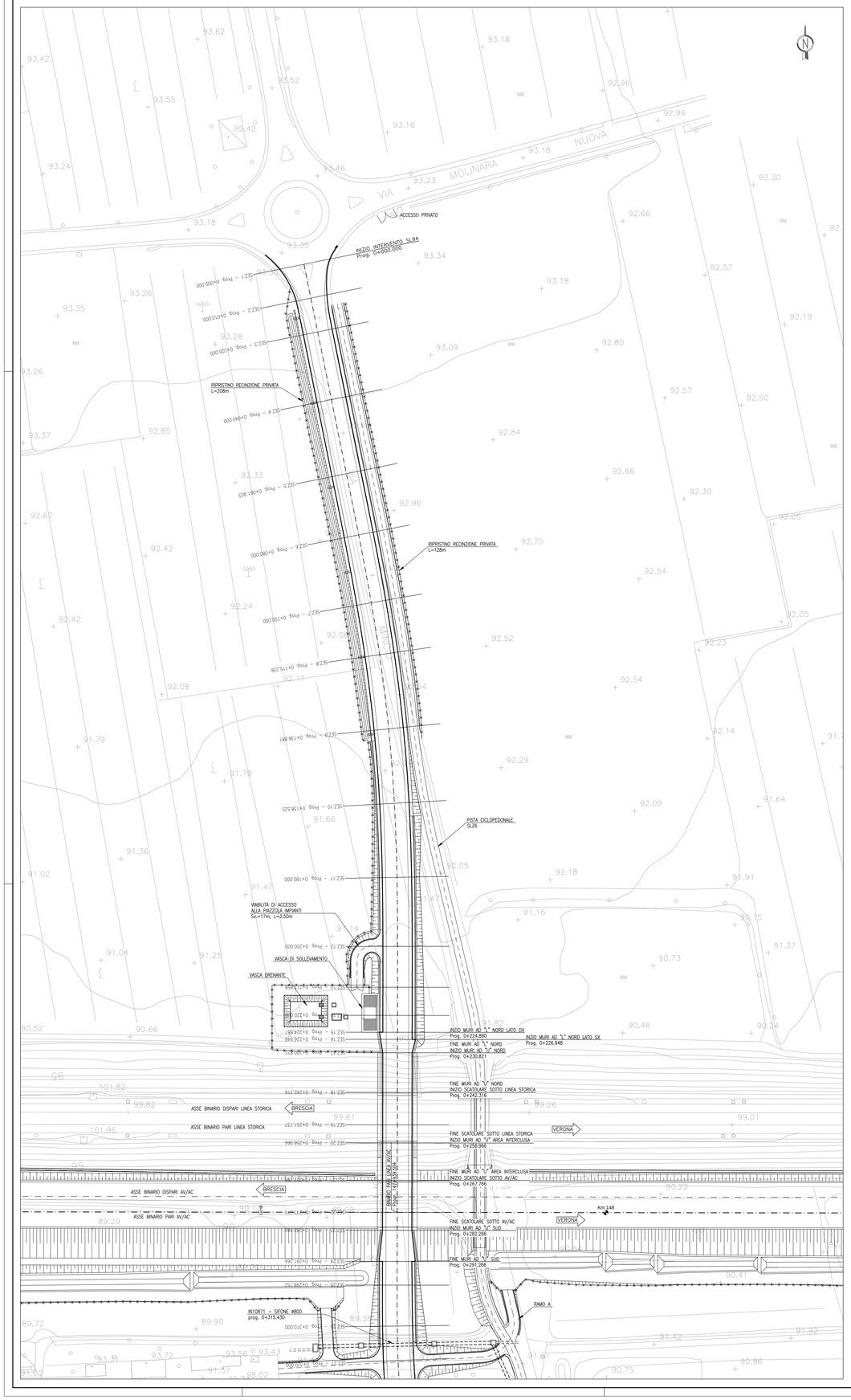

PLANIMETRIA DI PROGETTO – SL94 RAMPA SUD

SCALA 1:500

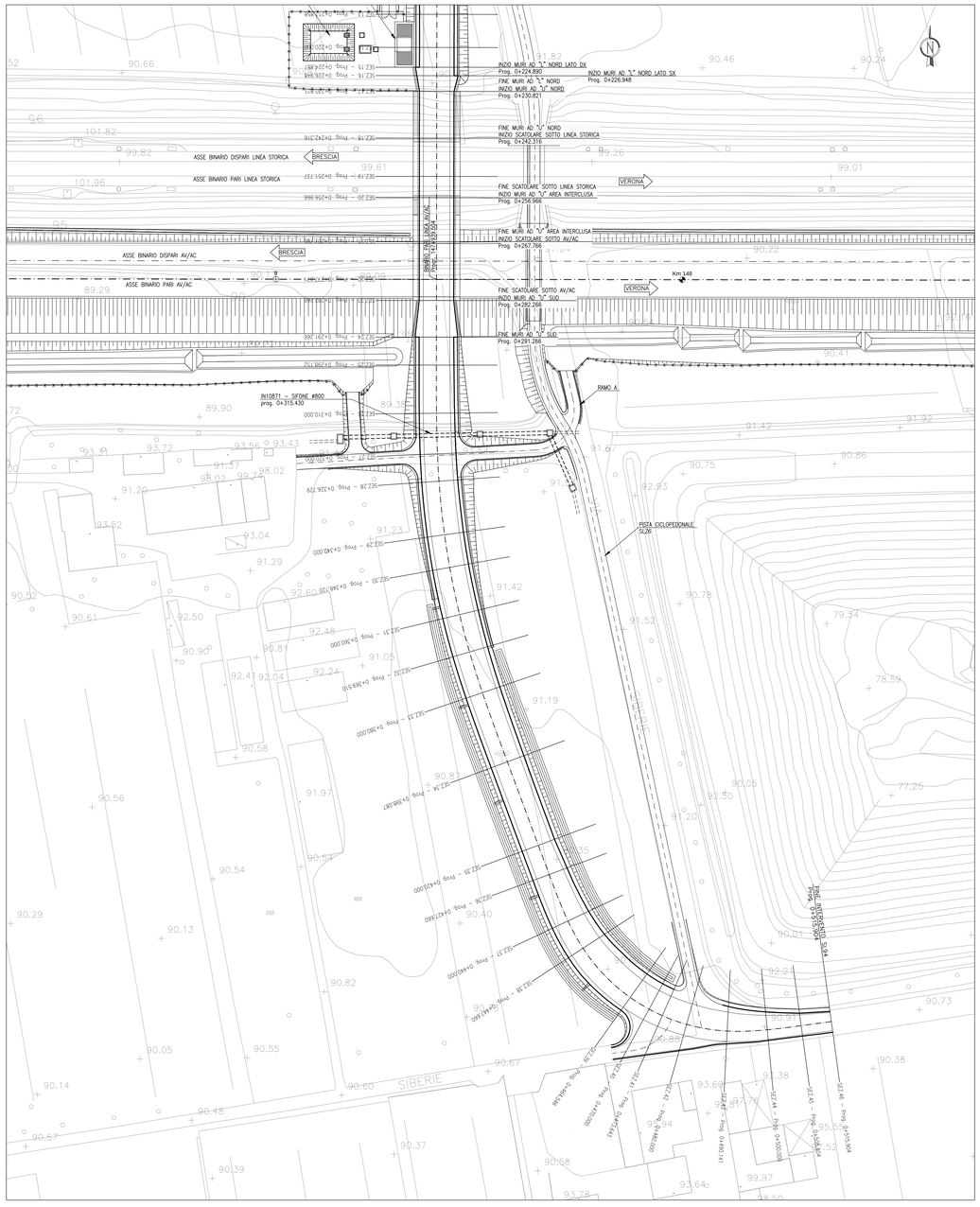

PLANIMETRIA DI PROGETTO – RAMO A

SCALA 1:500

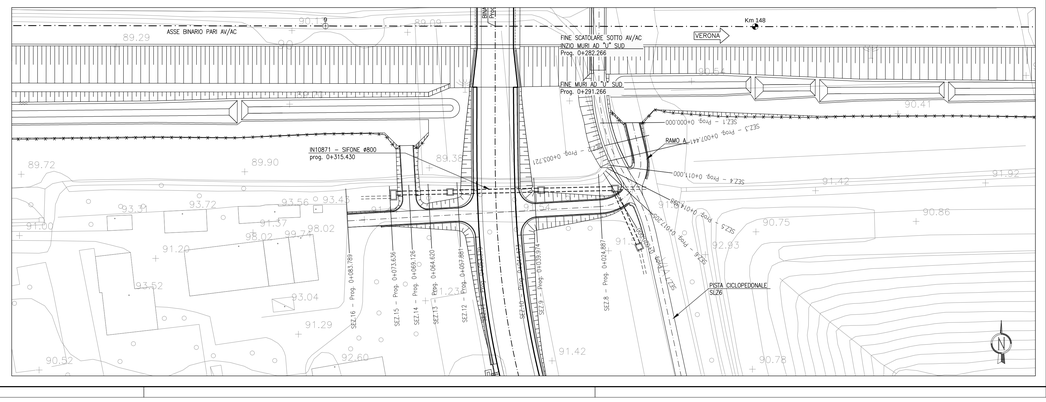

DISEGNI DI RIFERIMENTO

DESCRIZIONE	CODICE
– SL94 – RELAZIONE TECNICA GENERALE	IN0R11E2R0SL9400001
– SL94 – RELAZIONE GEOTECNICA	IN0R11E2RBSL9400001
– SL94 – PROFILO GEOTECNICO	IN0R11E2F6SL9400001
– SL94 – PLANIMETRIA STATO DI FATTO	IN0R11E2F7SL9400001
– SL94 – PLANIMETRIA DI TRACCIAMENTO	IN0R11E2F7SL9400002
– SL94 – PROFILI LONGITUDINALI	IN0R11E2F7SL9400001
– SL94 – DIAGRAMMA DI VISIBILITÀ	IN0R11E2D7SL9400001
– SL94 – PLANIMETRIA DELLA SEGNALETICA E BARRIERE DI SICUREZZA	IN0R11E2PBSL9409001
– SL94 – PLANIMETRIA IDRAULICA	IN0R11E2PBSL9406001
– SL94 – RELAZIONE IDRAULICA	IN0R11E2R6SL9406001
– SL94 – SEZIONI TIPO STRADALI	IN0R11E2WZSL94C0001
– SL94 – SEZIONI TIPO OPERE D'ARTE	IN0R11E2WZSL9400001
– SL94 – SEZIONI TRASVERSALI ASSE PRINCIPALE – TAV.1/4	IN0R11E2W9SL9400001
– SL94 – SEZIONI TRASVERSALI ASSE PRINCIPALE – TAV.2/4	IN0R11E2W9SL9400002
– SL94 – SEZIONI TRASVERSALI ASSE PRINCIPALE – TAV.3/4	IN0R11E2W9SL9400003
– SL94 – SEZIONI TRASVERSALI ASSE PRINCIPALE – TAV.4/4	IN0R11E2W9SL9400004
– SL94 – SEZIONI TRASVERSALI RAMO A – TAV.1/2	IN0R11E2W9SL94C0001
– SL94 – SEZIONI TRASVERSALI RAMO A – TAV.2/2	IN0R11E2W9SL94C0002
– SL94 – CARPENTERIA – PIANTA TRACCIAMENTO	IN0R11E2P4SL9400001
– SL94 – CARPENTERIA – PIANTA E SEZIONE LONGITUDINALE	IN0R11E2BASL9400001
– SL94 – CARPENTERIA – SEZIONI TRASVERSALI – TAV.1/2	IN0R11E2BBSL9400001
– SL94 – CARPENTERIA – SEZIONI TRASVERSALI – TAV.2/2	IN0R11E2BBSL9400002
– SL94 – CARPENTERIA – PIANTA MONTANTI PARAPETTI E BARRIERE ANTIRUMORE SOTTOVIA	IN0R11E2BBSL9409001
– SL94 – CARPENTERIA – VASCA DI SOLLEVAMENTO ACQUE	IN0R11E2BBSL94C0001
– SL94 – PARTICOLARI COSTRUTTIVI BOTOLE DI CHIUSURA	IN0R11E2BZSL9409001
– SL94 – CARPENTERIA – MONOLITE A SPINTA – TAV.1/2	IN0R11E2BBSL9400001
– SL94 – CARPENTERIA – MONOLITE A SPINTA – TAV.2/2	IN0R11E2BBSL9400002
– SL94 – FASI REALIZZATIVE DELL'OPERA – FASE 1 – PIANTA SCAVI E SEZIONI	IN0R11E2F2SL9401001
– SL94 – FASI REALIZZATIVE DELL'OPERA – FASE 2 – PIANTA SCAVI E SEZIONI	IN0R11E2F2SL9401002
– SL94 – FASI REALIZZATIVE DELL'OPERA – FASE 3 – PIANTA SCAVI E SEZIONI	IN0R11E2F2SL9401003
– SL94 – IN10871 – SIFONE PK 0+315,43 – PLANIMETRIE E SEZIONI	IN0R11E2F2SL94C6001
– SL94 – ARMATURA SOTTOVIA AV/AC	IN0R11E2B2SL9440001
– SL94 – ARMATURA SOTTOVIA LINEA STORICA – TAV.1/3	IN0R11E2B2SL9400001
– SL94 – ARMATURA SOTTOVIA LINEA STORICA – TAV.2/3	IN0R11E2BBSL9400003
– SL94 – ARMATURA SOTTOVIA LINEA STORICA – TAV.3/3	IN0R11E2BBSL9400004
– SL94 – ARMATURA VASCA DI SOLLEVAMENTO	IN0R11E2BBSL9409002
– SL94 – ARMATURA MURI	IN0R11E2B2SL94C0001
– SL94 – ARMATURA PLATEA DI VARO E MURO REGGISPINTA	IN0R11E2B2SL9401001
– SL94 – ARMATURA OPERE PROVVISIONALI	IN0R11E2B2SL9401001
– SL94 – RELAZIONE DI CALCOLO SOTTOVIA AV/AC E LINEA STORICA	IN0R11E2CSLS9400001
– SL94 – RELAZIONE DI CALCOLO MURI	IN0R11E2CSLS94C0001
– SL94 – RELAZIONE DI CALCOLO VASCA DI SOLLEVAMENTO	IN0R11E2CSLS94C0002
– SL94 – ALLEGATO ALLA REL. DI CALCOLO VASCA DI SOLLEVAMENTO – TABULATI DI CALCOLO	IN0R11E2CSLS94C0003
– SL94 – RELAZIONE DI CALCOLO SPINTA MONOLITE E ROSTRO	IN0R11E2CSLS9401001
– SL94 – RELAZIONE DI CALCOLO OPERE PROVVISIONALI	IN0R11E2CSLS9401001
– SL94 – PIANTA PUNTI LUCE, CANDOTTI E IMPIANTO SEMAFORICO	IN0R11E2F2SL9409001
– SL94 – PIANTA PIAZZOLA IMPIANTI	IN0R11E2F2SL9409002
– SL94 – PARTICOLARI IMPIANTO DI SOLLEVAMENTO ACQUE	IN0R11E2BBSL9409002
– SL94 – RELAZIONE DIMENSIONAMENTO ILLUMINOTECNICO	IN0R11E2ARSL9409001
– SL94 – RELAZIONE DIMENSIONAMENTO DELLE LINEE E DELLE APPARECCHIATURE ELETTRICHE	IN0R11E2ARSL9409002
– SL94 – SCHEMA UNIFILARE QUADRO GENERALE UTENZE	IN0R11E2A5SL9409001
– SL94 – SCHEMA UNIFILARE QUADRO COMANDO GRUPPO POMPE	IN0R11E2A5SL9409002
– SL26 – PLANIMETRIA DI PROGETTO	IN0R11E2P8SL2600001
– SL26 – SEZIONI TIPO STRADALI	IN0R11E2WZSL2600001
– SL26 – SEZIONI TRASVERSALI – TAV.1/3	IN0R11E2W9SL2600001
– SL26 – SEZIONI TRASVERSALI – TAV.2/3	IN0R11E2W9SL2600002
– SL26 – SEZIONI TRASVERSALI – TAV.3/3	IN0R11E2W9SL2600003

NOTE GENERALI

COMMITTENTE:

RFI RETE FERROVIARIA ITALIANA
GRUPPO FERROVIE DELLO STATO

ALTA SORVEGLIANZA:

ITALFERR
GRUPPO FERROVIE DELLO STATO

GENERAL CONTRACTOR:

Cepav due
Consorzio ENI per l' Alta Velocità

INFRASTRUTTURE FERROVIARIE STRATEGICHE DEFINITE DALLA LEGGE OBIETTIVO N. 443/01

LINEA A.V. /A.C. TORINO - VENEZIA Tratta MILANO - VERONA
Lotto funzionale Brescia-Verona
PROGETTO ESECUTIVO

SL94 - SOTTOVIA S.C. VIA MINCIO PK 147+939,504

PLANIMETRIA DI PROGETTO

GENERAL CONTRACTOR	DIRETTORE LAVORI	SCALA:
Consorzio Cepav due Data:	Visto, per Costruzione Data:	1:500

COMMESSA	LOTTO	FASE	ENTE	TIPO DOC.	OPERA/DISCIPLINA	PROGR.	REV.
IN0R	11	E	E2	P8	SL9400	001	A

PROGETTAZIONE

Rev.	Descrizione	Redatto	Data	Verificato	Data	Progettista Integrazioni	Data	PROGETTISTA
A	EMISSIONE	Rocca	10/08/18	Aiello	10/08/18	Taranta	10/08/18	ORDINE DEGLI INGEGNERI DELLA PROVINCIA DI TARANTO Ing. Giuseppe TARANTA Sez. A n. 2347
B								
C								

Data: 10/08/18

CIG: 751447334A

File: IN0R11EE2P8SL9400001A_03.dwg

Progetto cofinanziato dalla Unione Europea

CUP: F81H91000000008

Scala di plot: 1: