PLANIMETRIA

scala 1:200

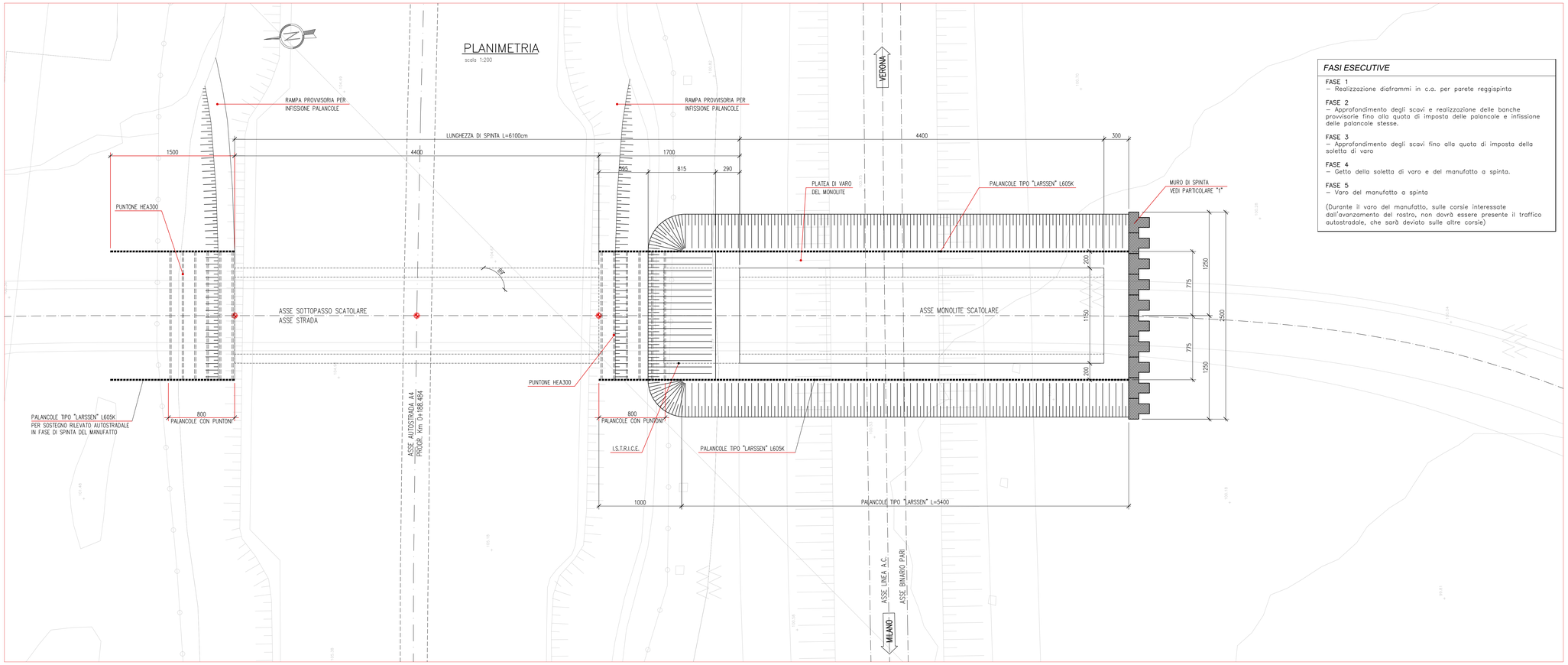

FASI ESECUTIVE

FASE 1
– Realizzazione diaframmi in c.a. per parete reggispinta

FASE 2
– Approfondimento degli scavi e realizzazione delle banche provvisorie fino alla quota di imposta delle palancole e infissione delle palancole stesse.

FASE 3
– Approfondimento degli scavi fino alla quota di imposta della soletta di varo

FASE 4
– Getto della soletta di varo e del manufatto a spinta.

FASE 5
– Varo del manufatto a spinta

(Durante il varo del manufatto, sulle corsie interessate dall'avanzamento del rostro, non dovrà essere presente il traffico autostradale, che sarà deviato sulle altre corsie)

DISEGNI DI RIFERIMENTO

DESCRIZIONE	CODICE
Relazione generale di progetto_Sona 136+079,071	A202000DE2RGIT9300001
Planimetria progetto 136+079,071	A202000DE2P7SL9300001
Profilo longitudinale 136+079,071	A202000DE2F7SL9300001
Sezioni trasversali 136+079,071	A202000DE2W9IT9300001
Sezioni tipo 136+079,071	A202000DE2WZIT9300001
Manufatto scatolare sotto AC – pianta prospetto e sezioni 136+079,071	A202000DE2BZSL9300001
Muri andatori – profilo e sezioni 136+079,071	A202000DE2FAIT9300001
Planimetria manufatti in c.a. 136+079,071	A202000DE2BZSL9300002
Relazione di calcolo strutture in c.a. 136+079,071	A202000DE2CLSL9300001
Vasca di sollevamento e raccolta acque – Tav. 1 136+079,071	A202000DE2BZSL9300003
Opere provvisionali 136+079,071	A202000DE2PAIT9300001
Drenaggi acque di piattaforma 136+079,071	A202000DE2PZIT9300001
Impianti d'illuminazione, sollevamento e affini 136+079,071	A202000DE2PZSL9300001
Planimetria stato di fatto 136+079,071	A202000DE2P7SL9300002
ELABORATI DI LINEA	
Planimetria di linea A.C. da km 135+424.970 a km 136+224.970	A202000DE2P7IF0001136
Profilo longitudinale linea A.C. dal km 135+700.000 al km 136+600.000	A202000DE2F7IF0001212
Sezioni trasversali linea A.C. da km 135+950.000 a km 136+250.000	A202000DE2W9IF0001184
Planimetria sistemazioni idrauliche – km 135+424.970 a km 136+224.970	A202000DE2P7ID0002137

IL CODICE COMMESSA "A202" E' STATO SOSTITUITO CON "IN05"

NOTE GENERALI

– LE PALANCOLE DI SOSTEGNO DEL RILEVATO FERROVIARIO DOVRANNO ESSERE PUNTELLATE CON PROFILI HEA300 DISPOSTI A 1.50m

– PER LE CARATTERISTICHE MATERIALI E INCIDENZE FARE RIFERIMENTO ALL'ELABORATO A202–00–D–E2–QX–SL0000–001

– LE PALANCOLE IN CORRISPONDENZA DELLO SCATOLARE DOVRANNO ESSERE TIRANTATE CON TIRANTI AD INTERASSE PARI A 2.50m, DISPOSTI A 1.50m DALLA TESTA DELLE PALANCOLE

– LA QUOTA DI FALDA DI PROGETTO E' ASSUNTA PARI A QUOTA 95.00m s.l.m.

TIRANTI DI ANCORAGGIO
– TIRANTI A TREFOLI DA 0.6" IN ACCIAIO ARMONICO, AVENTE fptk ≥1765mpa ED fpyk ≥1570mpa, DIAMETRO PERFORAZIONE 150mm, INIEZIONE AD ALTA PRESSIONE RIPETUTA ESEGUITA CON MALTA ANTIRITIRO RCK ≥25mpa.

PROFILO LONGITUDINALE

scala 1:200

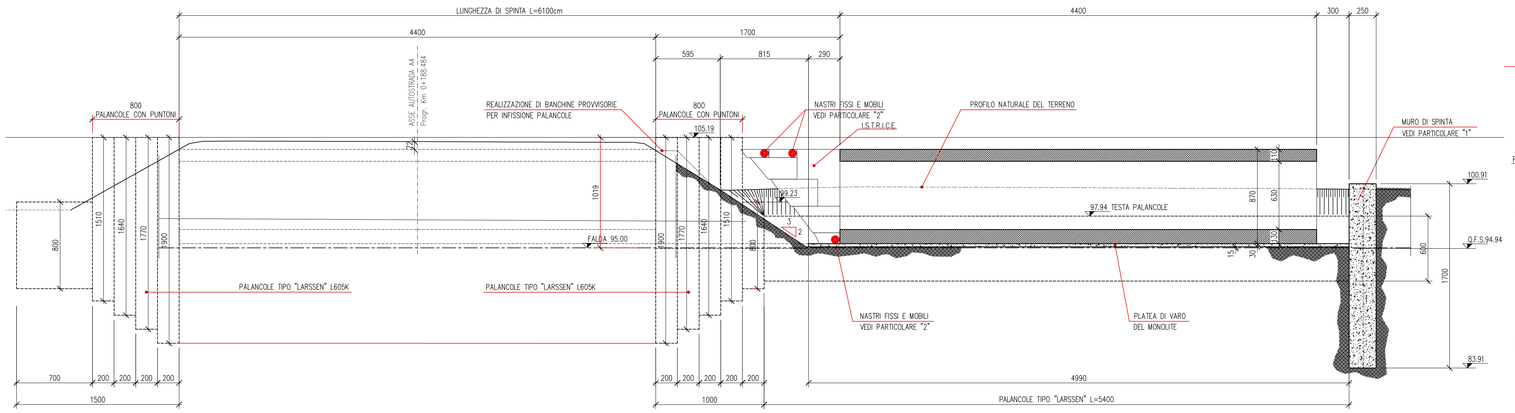

SEZIONE TRASVERSALE

scala 1:100

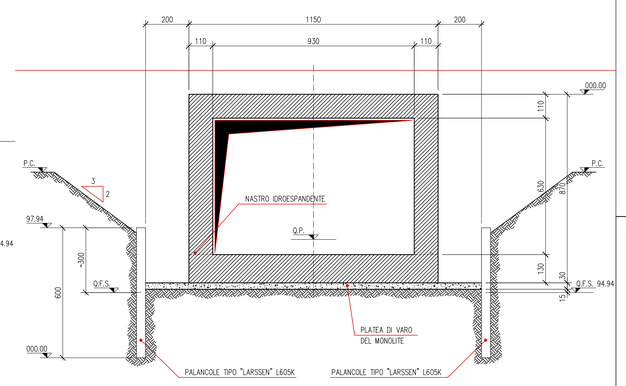

PARTICOLARE PALANCOLE

scala 1:20

SEZIONE

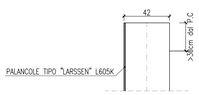

PIANTA

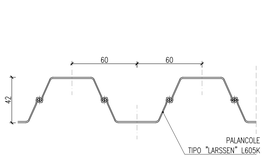

PARTICOLARE PUNTONE

scala 1:20

PIANTA

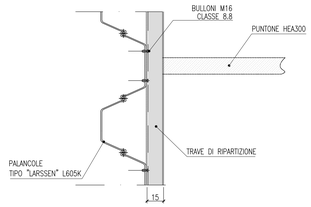

PROSPETTO

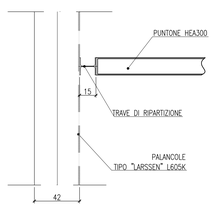

PARTICOLARE "1"

scala 1:50

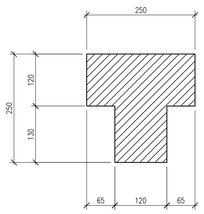

PARTICOLARE "2"

scala 1:100

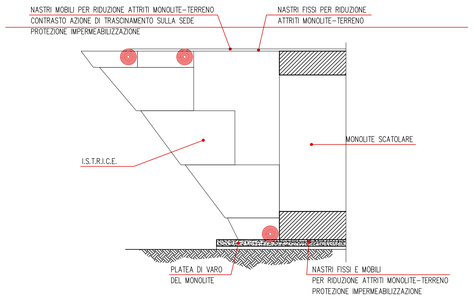

RFI RETE FERROVIARIA ITALIANA
GRUPPO FERROVIE DELLO STATO ITALIANE

ALTA SORVEGLIANZA:

ITALFERR GRUPPO FERROVIE DELLO STATO ITALIANE

GENERAL CONTRACTOR:

Cepav due

INFRASTRUTTURE FERROVIARIE STRATEGICHE DEFINITE DALLA LEGGE OBIETTIVO N. 443/01

LINEA A.V. /A.C. TORINO - VENEZIA Tratta MILANO - VERONA
Lotto funzionale Brescia-Verona
PROGETTO DEFINITIVO

SOTTOVIA ALLLA PROG. 126+852 LINEA A.C.
FASI ESECUTIVE E SEZIONI

IL PROGETTISTA: saipem spa
IL PROGETTISTA INTEGRATORE: saipem spa

ALTA SORVEGLIANZA: ITALFERR

Verificato	Data	Approvato	Data

COMMESSA	LOTTO	FASE	ENTE	TIPO DOC.	OPERA/DISCIPLINA	PROGR.	REV.	SCALA
IN05	00	D	E2	AZ	SL9000	001	1	VARIE

PROGETTAZIONE GENERAL CONTRACTOR — Autorizzato/Data

Rev.	Data	Descrizione	Redatto	Data	Verificato	Data	Approvato	Data
0	31/03/14	EMISSIONE PER CDS	M.T.	31/03/14	DI NARDO	31/03/14	LAZZARI	31/03/14
1	01/07/14	REVISIONE PER CDS	M.T.	01/07/14	DI NARDO	01/07/14	LAZZARI	01/07/14

Consorzio Cepav due
Project Director
Ing. F. Cogliandro
Data:

Saipem S.p.a. COMM. 032121 — Data: 01/07/14 — Doc.N.: IN0500DE2AZSL90000011

Progetto cofinanziato dalla Unione Europea

CUP: F81H91000000008

Scala di plot: 1:1