PROFILO 4
SEZIONE R=4
PROGRESSIVA 0.00

BASE	
BA1	0.16 mq.
BA2	1.08 mq.
Totale:	1.24 mq.
BINDER	
BI1	0.08 mq.
BI2	0.54 mq.
Totale:	0.62 mq.
MISTO CEMENTATO	
CE1	2.57 mq.
RILEVATO	
RI1	4.57 mq.
MISTO STABILIZZATO	
ST1	2.98 mq.
USURA	
US1	0.27 mq.
US2	0.04 mq.
Totale:	0.31 mq.
VEGETALE RIEMPIMENTO	
VR1	23.09 mq.
IDROSEMINA	
id1	14.15 ml.
SCOTICO	
sc1	12.74 ml.

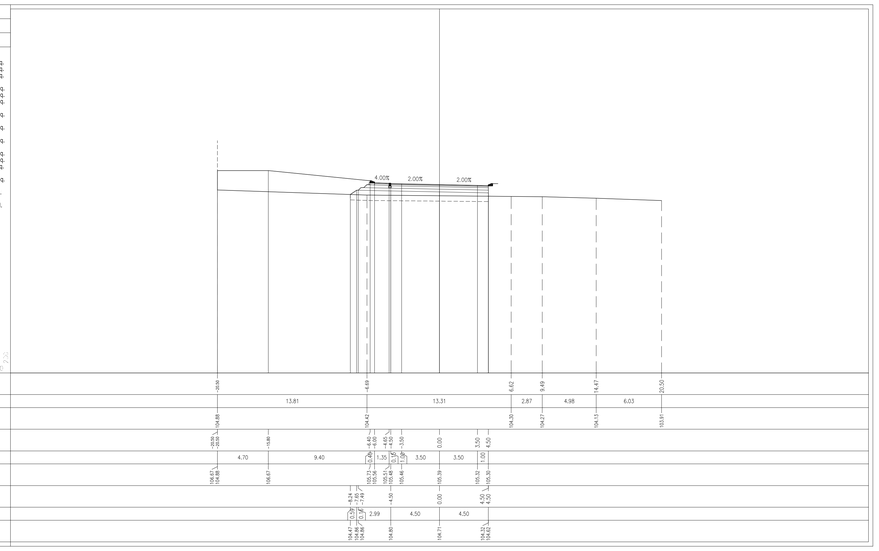

PROFILO 4
SEZIONE R=4
PROGRESSIVA 19.85

BASE	
BA1	0.16 mq.
BA2	1.11 mq.
Totale:	1.27 mq.
BINDER	
BI1	0.08 mq.
BI2	0.54 mq.
Totale:	0.62 mq.
MISTO CEMENTATO	
CE1	2.67 mq.
RILEVATO	
RI1	0.38 mq.
SCAVO	
SC1	0.39 mq.
MISTO STABILIZZATO	
ST1	3.43 mq.
USURA	
US1	0.27 mq.
US2	0.04 mq.
Totale:	0.31 mq.
VEGETALE RIEMPIMENTO	
VR1	21.01 mq.
VEGETALE SCARPATE	
VS1	0.91 mq.
IDROSEMINA	
id1	14.15 ml.
id2	3.01 ml.
Totale:	17.16 ml.
SCOTICO	
sc1	14.41 ml.

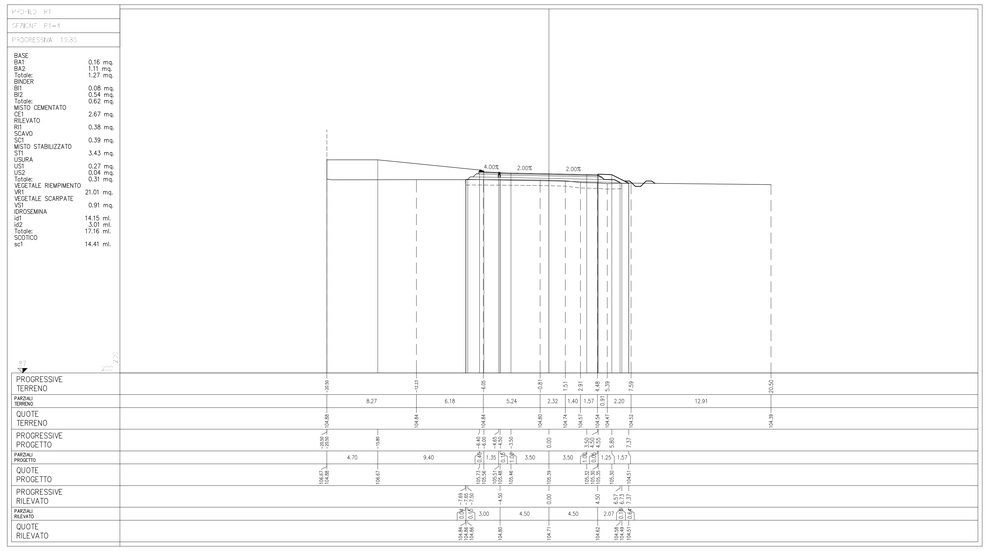

PROFILO 4
SEZIONE R=2
PROGRESSIVA 3.13

BASE	
BA1	0.16 mq.
BA2	1.08 mq.
Totale:	1.24 mq.
BINDER	
BI1	0.08 mq.
BI2	0.54 mq.
Totale:	0.62 mq.
MISTO CEMENTATO	
CE1	2.57 mq.
RILEVATO	
RI1	3.12 mq.
MISTO STABILIZZATO	
ST1	2.97 mq.
USURA	
US1	0.27 mq.
US2	0.04 mq.
Totale:	0.31 mq.
VEGETALE RIEMPIMENTO	
VR1	22.14 mq.
IDROSEMINA	
id1	14.15 ml.
SCOTICO	
sc1	12.52 ml.

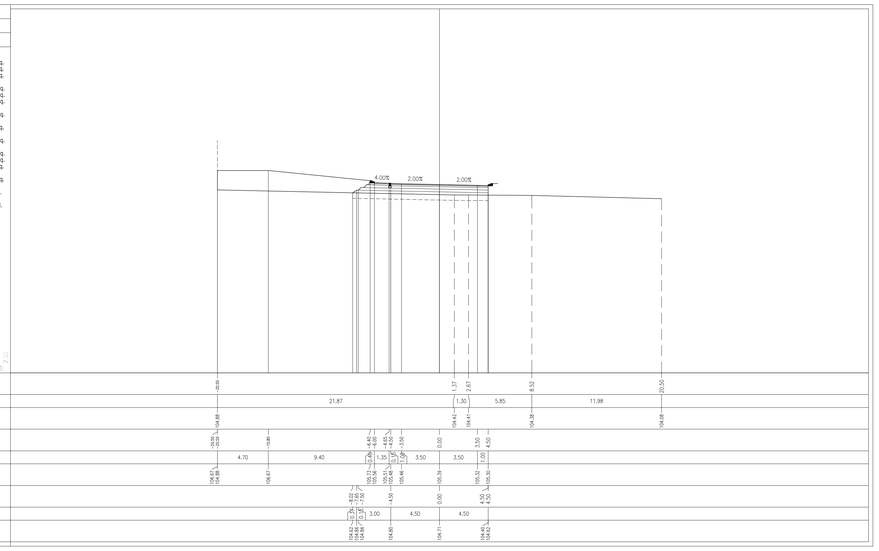

PROFILO 4
SEZIONE R=5
PROGRESSIVA 26.75

BASE	
BA1	0.16 mq.
BA2	1.08 mq.
Totale:	1.24 mq.
BINDER	
BI1	0.08 mq.
BI2	0.54 mq.
Totale:	0.62 mq.
MISTO CEMENTATO	
CE1	2.57 mq.
RILEVATO	
RI1	1.36 mq.
SCAVO	
SC1	0.28 mq.
MISTO STABILIZZATO	
ST1	2.97 mq.
USURA	
US1	0.27 mq.
US2	0.04 mq.
Totale:	0.31 mq.
VEGETALE RIEMPIMENTO	
VR1	21.02 mq.
IDROSEMINA	
id1	14.15 ml.
SCOTICO	
sc1	12.19 ml.

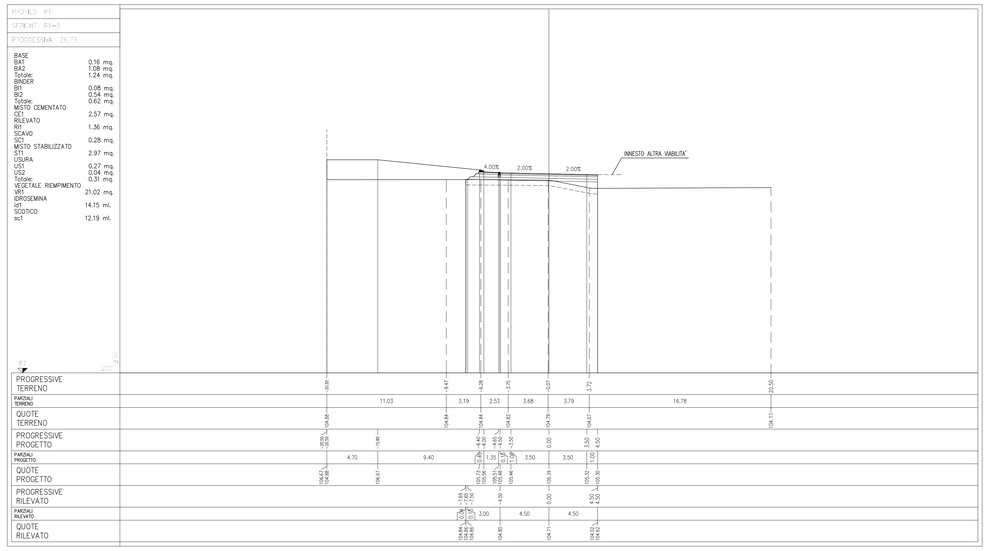

PROFILO 4
SEZIONE R=3
PROGRESSIVA 12.52

BASE	
BA1	0.16 mq.
BA2	1.11 mq.
Totale:	1.27 mq.
BINDER	
BI1	0.08 mq.
BI2	0.54 mq.
Totale:	0.62 mq.
MISTO CEMENTATO	
CE1	2.67 mq.
SCAVO	
SC1	1.65 mq.
MISTO STABILIZZATO	
ST1	3.31 mq.
USURA	
US1	0.27 mq.
US2	0.04 mq.
Totale:	0.31 mq.
VEGETALE RIEMPIMENTO	
VR1	21.03 mq.
VEGETALE SCARPATE	
VS1	0.64 mq.
IDROSEMINA	
id1	14.15 ml.
id2	2.10 ml.
Totale:	16.25 ml.
SCOTICO	
sc1	13.74 ml.

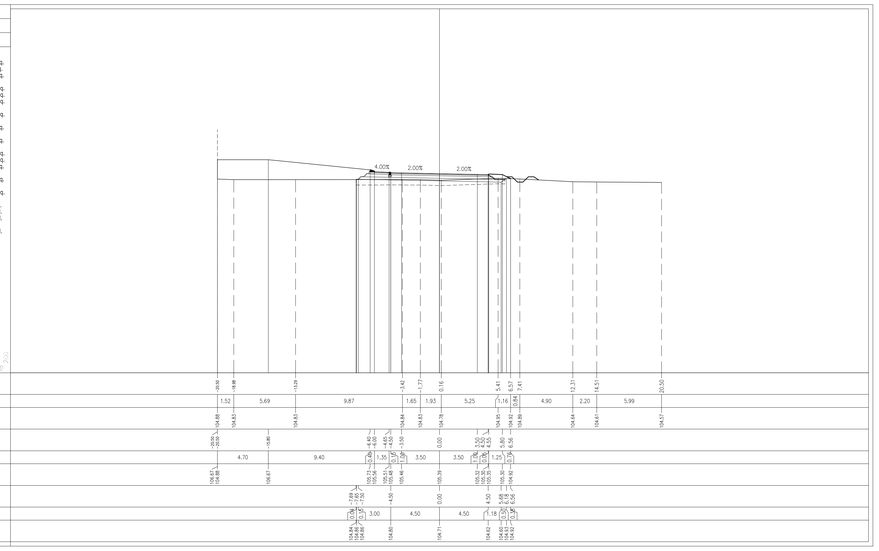

PROFILO 4
SEZIONE R=6
PROGRESSIVA 33.67

BASE	
BA1	0.16 mq.
BA2	1.11 mq.
Totale:	1.27 mq.
BINDER	
BI1	0.08 mq.
BI2	0.54 mq.
Totale:	0.62 mq.
MISTO CEMENTATO	
CE1	2.67 mq.
RILEVATO	
RI1	1.73 mq.
SCAVO	
SC1	1.35 mq.
MISTO STABILIZZATO	
ST1	3.39 mq.
USURA	
US1	0.27 mq.
US2	0.04 mq.
Totale:	0.31 mq.
VEGETALE RIEMPIMENTO	
VR1	20.76 mq.
VEGETALE SCARPATE	
VS1	1.14 mq.
IDROSEMINA	
id1	14.15 ml.
id2	3.74 ml.
Totale:	17.89 ml.
SCOTICO	
sc1	14.83 ml.

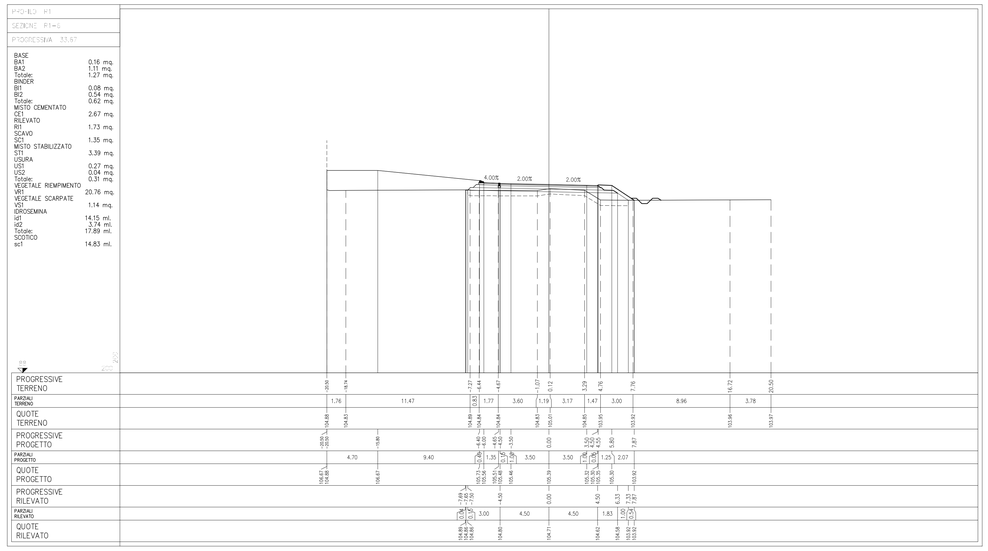

DISEGNI DI RIFERIMENTO

DESCRIZIONE	CODICE
PLANIMETRIA LINEA A.C. DAL KM 128+224.970 AL KM 129+024.970	IN0500DZPFF0001127
PROFILO LONGITUDINALE LINEA A.C. DAL KM 128+500.000 AL KM 129+400.000	IN0500DZ7IF0001114
RELAZIONE GEOTECNICA	IN0500DZRBV2S0I001
TOMBINI STRADALI – SEZIONE CIRCOLARE	IN0500DZ8BNV0000004
TIPOLOGICO SOLETTA IMPALCATI STRUTTURA MISTA – CATEGORIA C2 – LASTRE TRALICCIATE	IN0500DZ8ZVD0008002
TIPOLOGICO CARPENTERIA METALLICA IMPALCATO – CATEGORIA C2 – CONTRIOVENTI SUPERIORI E RITEGNI SISMICI	IN0500DZ8ZVD0007015
CAVALCAFERROVIA STRADE CAT C2 : CARPENTERIA IMPALCATO	IN0500DZ8BIV0005007
TIPOLOGICO CVF SMALTIMENTO ACQUE METEORICHE TAV 1/2	IN0500DZ2VD0003001
TIPOLOGICO CVF SMALTIMENTO ACQUE METEORICHE TAV 2/2	IN0500DZ2VD0003002
SEZIONI TIPO IN RILEVATO STRADA CATEGORIA C2	IN0500DZ2WBR0004003
CAVALCAFERROVIA SEZIONI TIPO OPERE D'ARTE STRADA CAT C2	IN0500DZ2WBV0004003
CAVALCAFERROVIA PRESCRIZIONI MATERIALI E NOTE GENERALI	IN0500DZ2GNV0000001
CAVALCAFERROVIA STRADE CATEGORIA C2–FZ : CARPENTERIA PILE CON PLINTO AD B PALI	IN0500DZ8IIV0007004
CAVALCAFERROVIA STRADE CATEGORIA C2–FZ : CARPENTERIA PILE CON PLINTO A 6 PALI	IN0500DZ8IIV0005001
CAVALCAFERROVIA STRADE CATEGORIA C2 : CARPENTERIA SPALLE CON PLINTO AD B PALI	IN0500DZ8IIV0007005
CAVALCAFERROVIA STRADE CATEGORIA C2 : CARPENTERIA SPALLE CON PLINTO A 12 PALI	IN0500DZ8IIV0004001
CVF S.P. 27 DI MONGABIA – CAVALCAVIA 256 A4 – PR. DI CARATT. STRAT.	IN0500DZF6V2S0I001
CAVALCAFERROVIA SP 27 DI MONGABIACAVALCAVIA 256 A4 IV25	
PIANTA FONDAZIONI ED IMPALCATO, TAV. 1/2	IN0500DZ3P3IV2503001
PIANTA FONDAZIONI ED IMPALCATO, TAV. 2/2	IN0500DZ3P3IV2503002
CARPENTERIA PILE CON PLINTO A 8 PALI	IN0500DZ8BIV2505001
CARPENTERIA PILE CON PLINTO A 6 PALI	IN0500DZ8BIV2505002
SPALLA A: CARPENTERIA	IN0500DZ8BIV2504001
APPARECCHI DI APPOGGIO E GIUNTI	IN0500DZ4XIV2507001
RELAZIONE DI CALCOLO IMPALCATO	IN0500DZ2GLIV2507004
CARPENTERIA METALLICA IMPALCATO – DISEGNO D'ASSIEME – TAVOLA 1/4	IN0500DZ8AIV2507001
CARPENTERIA METALLICA IMPALCATO – DISEGNO D'ASSIEME – TAVOLA 2/4	IN0500DZ8AIV2507002
CARPENTERIA METALLICA IMPALCATO – DISEGNO D'ASSIEME – TAVOLA 3/4	IN0500DZ8AIV2507003
CARPENTERIA METALLICA IMPALCATO – DISEGNO D'ASSIEME – TAVOLA 4/4	IN0500DZ8AIV2507004
CARPENTERIA METALLICA IMPALCATO – TRAVERSI – TAVOLA 1/3	IN0500DZ8ZIV2507001
CARPENTERIA METALLICA IMPALCATO – TRAVERSI – TAVOLA 2/3	IN0500DZ8ZIV2507002
CARPENTERIA METALLICA IMPALCATO – TRAVERSI – TAVOLA 3/3	IN0500DZ8ZIV2507003
ASSE PRINCIPALE. SEZIONI TRASVERSALI (TAV. 2/4)	IN0500DZ2WBR2500003
DIAGRAMMA DI VISUALE LIBERA E VELOCITA	IN0500DZ0XRR2500001
ASSE PRINCIPALE. PROFILO LONGITUDINALE	IN0500DZ7FR2500001
ROTATORE. PROFILI LONGITUDINALI	IN0500DZ7FR2500002
ASSE PRINCIPALE. SEZIONI TRASVERSALI (TAV. 1/4)	IN0500DZ2WBR2500001
ASSE PRINCIPALE. SEZIONI TRASVERSALI (TAV. 3/4)	IN0500DZ2WBR2500002
ASSE PRINCIPALE. SEZIONI TRASVERSALI (TAV. 4/4)	IN0500DZ2WBR2500004
ROTATORIA SUD. SEZIONI TRASVERSALI (TAV. 2/3)	IN0500DZ2WBR2500006
ROTATORIA SUD. SEZIONI TRASVERSALI (TAV. 3/3)	IN0500DZ2WBR2500007
ROTATORIA NORD. SEZIONI TRASVERSALI (TAV. 1/3)	IN0500DZ2WBR2500008
ROTATORIA NORD. SEZIONI TRASVERSALI (TAV. 2/3)	IN0500DZ2WBR2500009
ROTATORIA NORD. SEZIONI TRASVERSALI (TAV. 3/3)	IN0500DZ2WBR2500010
RELAZIONE TECNICA GENERALE	IN0500DZ9ORR2500001
PLANIMETRIA STATO DI FATTO E DI PROGETTO	IN0500DZPFI1V2500001
RELAZIONE DI CALCOLO SOTTOSTRUTTURE	IN0500DZ2GLIV2504001
RELAZIONE DI CALCOLO APPARECCHI DI APPOGGIO E GIUNTI DI DILATAZIONE	IN0500DZ2GLIV2504002
SPALLA B:CARPENTERIA	IN0500DZ8BIV2504002
SEZIONE LONGITUDINALE E PROSPETTO	IN0500DZ2SRV2500001
PLANIMETRIA FASI COSTRUTTIVE	IN0500DZ9FIV2500001

NOTE GENERALI

CARATTERISTICHE DEI MATERIALI

LEGENDA

COMMITTENTE:

RFI RETE FERROVIARIA ITALIANA
GRUPPO FERROVIE DELLO STATO

ALTA SORVEGLIANZA:

ITALFERR
GRUPPO FERROVIE DELLO STATO

GENERAL CONTRACTOR:

Cepav due

INFRASTRUTTURE FERROVIARIE STRATEGICHE DEFINITE DALLA LEGGE OBIETTIVO N. 443/01

LINEA A.V. /A.C. TORINO - VENEZIA Tratta MILANO - VERONA
Lotto funzionale Brescia-Verona
PROGETTO DEFINITIVO

OPERE DI ATTRAVERSAMENTO STRADALE

CAVALCAFERROVIA SP 27 DI MONGABIA-CAVALCAVIA 256 A4
km 128+748,490
ROTATORIA SUD. SEZIONI TRASVERSALI (TAV.1/3)

IL PROGETTISTA
PIACENTINI & PARTNERS S.r.l.
Direttore Area Ingegneria
Ordine degli Ingegneri della Provincia di Bologna n. 5234/A
Dott. Ing. Pier Paolo Rossi

IL PROGETTISTA INTEGRATORE
saipem spa
Servizi Ferrovia
Dirigente Ingegneria Civile Iscritto all'albo degli Ingegneri della Provincia di Milano n. 6234/A
Dott. Ing. Carlo A. Canesi
si civile e ambientale Via Toscana 1 - 20097 San Donato M.se (MI)
tel. 02.52202.1 fax 02.52202209
C.F. P.IVA 00825790157

ALTA SORVEGLIANZA ITALFERR

Verificato	Data	Approvato	Data

COMMESSA	LOTTO	FASE	ENTE	TIPO DOC.	OPERA/DISCIPLINA	PROGR.	REV.	SCALA
IN05	00	D	E2	W9	IR2500	005	0	1:200

PROGETTAZIONE GENERAL CONTRACTOR — Autorizzato/Data

Rev.	Data	Descrizione	Redatto	Data	Verificato	Data	Approvato	Data
0	31/03/14	EMISSIONE PER CDS	RIALTO/ITA	31/03/14	[illegible]	31/03/14	[illegible]	31/03/14
1								
2								
3								

Consorzio Cepav due
Project Director
Ing. F. Lorbato

Data:

Saipem S.p.a. COMM. 032121 — Data: 31/03/14 — Doc.N. 20861_00.dwg

Progetto cofinanziato dalla Unione Europea

CUP: F81H91000000008

Scala di plot: 1: