DETTAGLIO IRRIGIDENTI IN CORRISPONDENZA DEGLI APPOGGI scala 1:25

SEZIONE A-A

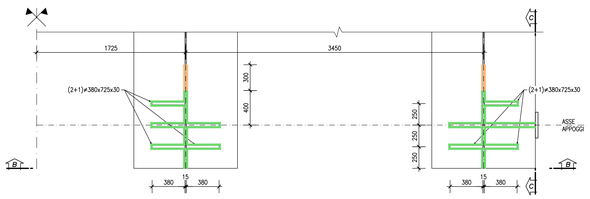

SEZIONE B-B

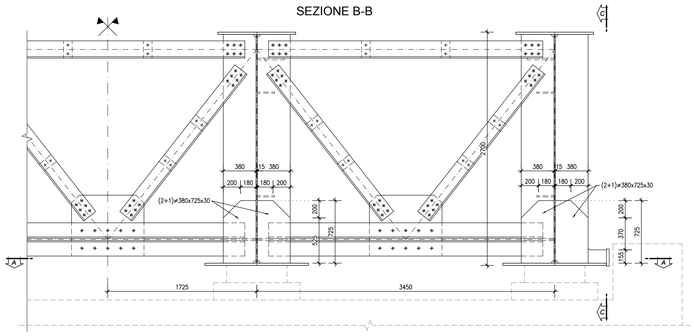

SEZIONE C-C

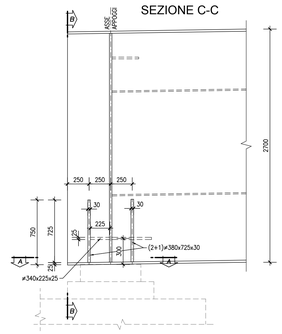

DETTAGLIO GIUNTI "G1" scala 1:10

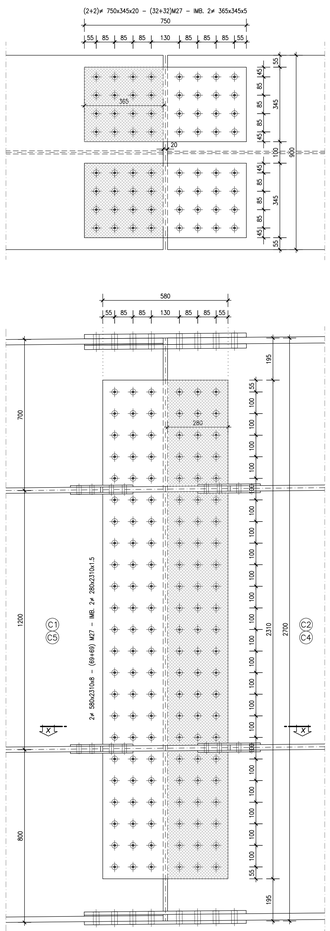

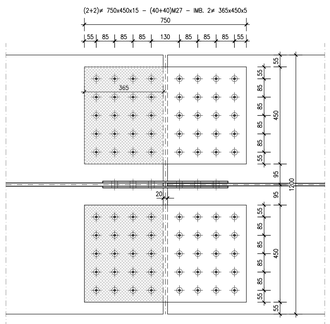

SEZIONE X-X

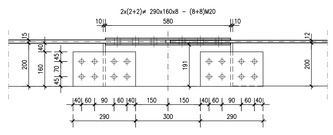

DETTAGLIO GIUNTI "G2" scala 1:10

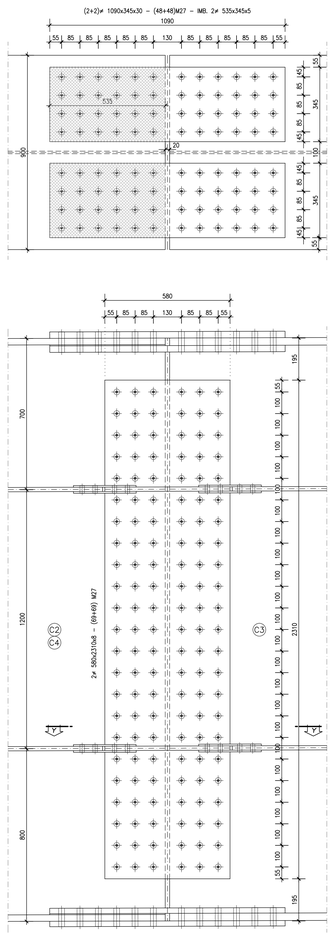

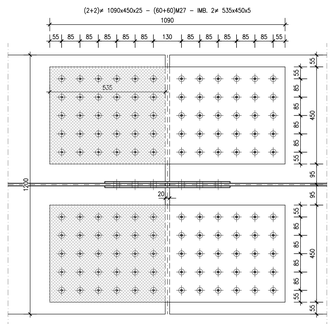

SEZIONE Y-Y

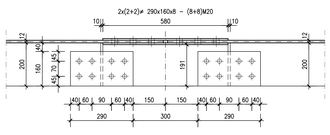

GEOMETRIA DI RIFERIMENTO

Le dimensioni indicate nel disegno si riferiscono alla configurazione "ideale" della struttura e dovranno essere riadattate in fase costruttiva in funzione della soluzione tecnica adottata per il conferimento delle monte.

LEGENDA SALDATURE

- saldatura a piena penetrazione
- tratto di transizione a parziale penetrazione
- saldatura corrente a cordone d'angolo

NOTA

Per la tabella materiali si fa riferimento all'elaborato IG51-00-E-CV-TT-OC00-00-001

COMMITTENTE:

RFI RETE FERROVIARIA ITALIANA
GRUPPO FERROVIE DELLO STATO ITALIANE

ALTA SORVEGLIANZA:

ITALFERR
GRUPPO FERROVIE DELLO STATO ITALIANE

GENERAL CONTRACTOR:

Consorzio Collegamenti Integrati Veloci

INFRASTRUTTURE FERROVIARIE STRATEGICHE DEFINITE DALLA LEGGE OBIETTIVO N.443/01

TRATTA A.V./A.C. TERZO VALICO DEI GIOVI
PROGETTO ESECUTIVO

Cavalcaferrovia Sp 152 Linea III Valico
alla Pk 38+765 - Tratto 0

Carpenteria Impalcato

Irrigidente D'Appoggio E Giunti Bullonati

GENERAL CONTRACTOR	DIRETTORE LAVORI	SCALA:
Consorzio Cociv Ing. N. Mestre		VARIE

COMMESSA	LOTTO	FASE	ENTE	TIPO DOC.	OPERA/DISCIPLINA	PROGR.	REV.
IG51	04	E	CV	BZ	IV1400X	102	A

PROGETTAZIONE

Rev.	Descrizione emissione	Redatto	Data	Verificato	Data	Progettista Integratore	Data	IL PROGETTISTA
A00	Prima emissione	COCIV	25/07/2019	COCIV	25/07/2019	A. Mancinella	25/07/2019	Dott. Ing. A. Mancinella Ordine Ingegneri Torino TO n. 6271 R

n. Elab.

Nome File: IG51-04-E-CV-BZ-IV14-0X-102-A00

CUP: F81H92000000008

Scala di plot: 1: