




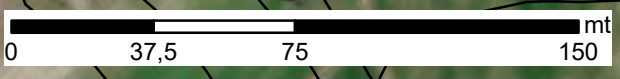
### Legenda

- Sostegni esistenti
- Linea esistente
- Linea aerea 150 kV DT
- Linea aerea 150 kV ST
- ..... Cavo 150 kV
- Sostegni di nuova realizzazione

### TIPOLOGIE DI INTERVENTO A VERDE

#### Interventi di mascheramento della S.E. di Celle San Vito/Faeto

-  Fascia alberata
-  Aree a naturalità diffusa
-  Nuclei di vegetazione esistente da integrare



Source: Esri, DigitalGlobe, GeoEye, Earthstar

N. Rivabene ING-PRE-IA/M		ACCETTATO	Terna Rete Italia TERNA GROUP		TITOLO ELABORATO Progetto di mascheramento e inserimento paesaggistico delle stazioni elettriche di Troia e di Celle S. Vito Tavola S.E. Celle S. Vito	
00	24/07/2019		DATA	NOME DEL FILE DGFR10017B85832_02		FOGLIO
N		REVISIONI			1/1	