


COMPLESSIVITÀ
BRACCI 4,29 m

SEZIONE N. : 199
Q. PROGETTO : 14,09
DIST.PROC. : 94901,00

SEMI F. BORDO	3,00 m
STRADA	2,00 m
SCIVOLI	3,00 m
BRACCI	4,29 m
CANTIERI	
ALLIANTI	15,70 m
TRONCO VERTICALE	17,00 m
AVVICINAMENTO	16,70 m
CONCRETEZZA	
BRACCI	4,29 m
STRADA	2,00 m
SCIVOLI	3,00 m
STRADALE F.S.	5,00 m

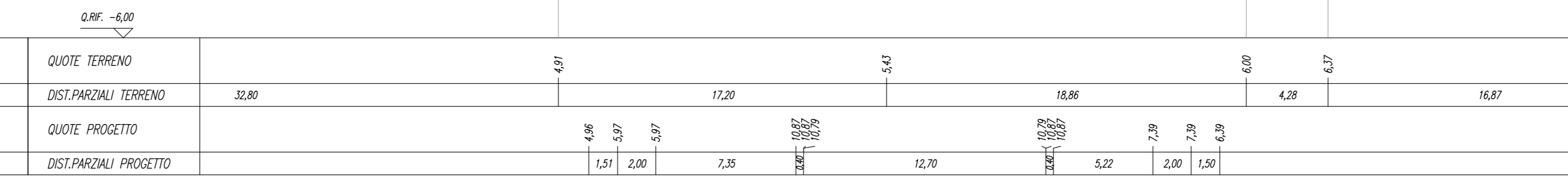
SEZIONE N. : 203
Q. PROGETTO : 11,69
DIST.PROC. : 10408,00

SCALA 1:200



QUOTE TERRENO	5,6	6,0	6,8	6,5	6,8	6,9	6,5	6,2	6,2	6,9	6,5	6,2	6,0	
DIST.PARZIALI TERRENO	4,9	17,88		11,56	1,63	4,35	2,20	2,91	6,12	3,16	4,61	1,41	1,63	9,07
QUOTE PROGETTO														
DIST.PARZIALI PROGETTO														

SCALA 1:200



QUOTE TERRENO	4,7	17,20	5,4	6,0	6,7	
DIST.PARZIALI TERRENO	32,80					16,87
QUOTE PROGETTO						
DIST.PARZIALI PROGETTO						


COMPLESSIVITÀ
BRACCI 4,29 m

SEZIONE N. : 200
Q. PROGETTO : 13,49
DIST.PROC. : 94801,00

SEMI F. BORDO	3,00 m
STRADA	2,00 m
SCIVOLI	3,00 m
BRACCI	4,29 m
CANTIERI	
ALLIANTI	15,70 m
TRONCO VERTICALE	17,00 m
AVVICINAMENTO	16,70 m
CONCRETEZZA	
BRACCI	4,29 m
STRADA	2,00 m
SCIVOLI	3,00 m
STRADALE F.S.	5,00 m

SEZIONE N. : 204
Q. PROGETTO : 11,09
DIST.PROC. : 104150,00

SCALA 1:200



QUOTE TERRENO	5,7	5,7	5,9	5,8	6,0	6,7	6,8	6,2	6,7	6,7
DIST.PARZIALI TERRENO	10,51	7,30	4,13	7,50	2,61	6,81	2,90	18,59	4,51	6,7
QUOTE PROGETTO										
DIST.PARZIALI PROGETTO										

SCALA 1:200



QUOTE TERRENO	4,0	4,5	6,0	6,0	
DIST.PARZIALI TERRENO	44,22				14,72
QUOTE PROGETTO					
DIST.PARZIALI PROGETTO					

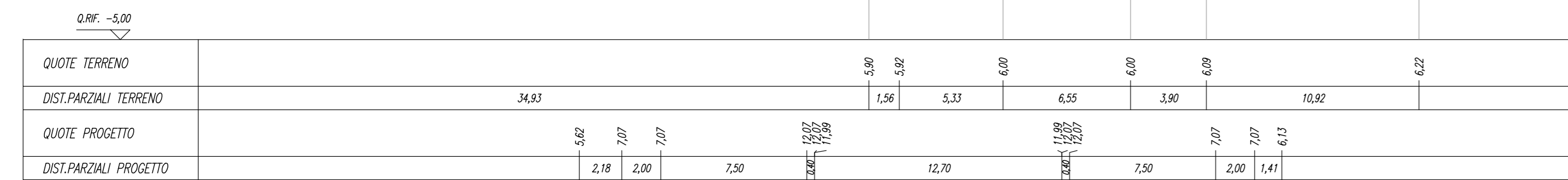
COMPLESSIVITÀ
BRACCI 4,29 m

SEZIONE N. : 201
Q. PROGETTO : 12,89
DIST.PROC. : 104001,00

SEMI F. BORDO	3,00 m
STRADA	2,00 m
SCIVOLI	3,00 m
BRACCI	4,29 m
CANTIERI	
ALLIANTI	15,70 m
TRONCO VERTICALE	17,00 m
AVVICINAMENTO	16,70 m
CONCRETEZZA	
BRACCI	4,29 m
STRADA	2,00 m
SCIVOLI	3,00 m
STRADALE F.S.	5,00 m

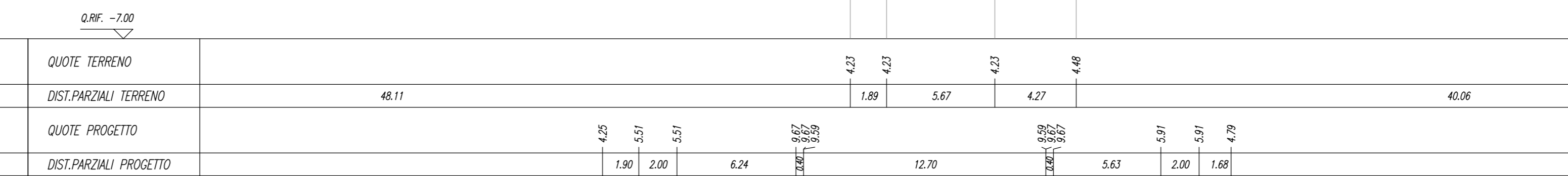
SEZIONE N. : 205
Q. PROGETTO : 10,49
DIST.PROC. : 104200,00

SCALA 1:200



QUOTE TERRENO	5,8	5,8	6,0	6,0	6,0	6,2
DIST.PARZIALI TERRENO	34,83					10,82
QUOTE PROGETTO						
DIST.PARZIALI PROGETTO						

SCALA 1:200



QUOTE TERRENO	4,2	4,2	4,2	4,6	4,6	
DIST.PARZIALI TERRENO	48,11					40,06
QUOTE PROGETTO						
DIST.PARZIALI PROGETTO						

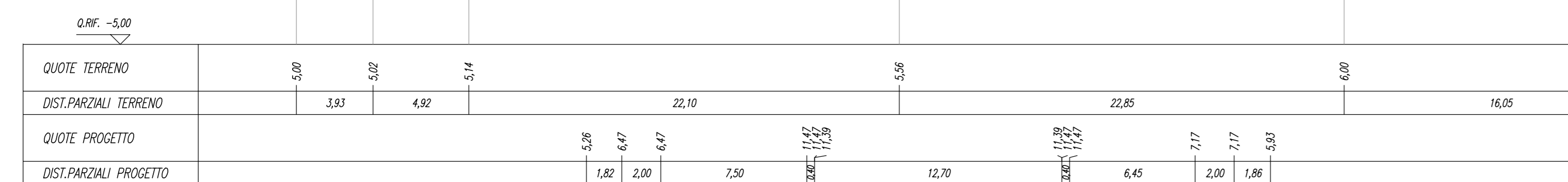
COMPLESSIVITÀ
BRACCI 4,29 m

SEZIONE N. : 202
Q. PROGETTO : 12,29
DIST.PROC. : 104940,00

SEMI F. BORDO	3,00 m
STRADA	2,00 m
SCIVOLI	3,00 m
BRACCI	4,29 m
CANTIERI	
ALLIANTI	15,70 m
TRONCO VERTICALE	17,00 m
AVVICINAMENTO	16,70 m
CONCRETEZZA	
BRACCI	4,29 m
STRADA	2,00 m
SCIVOLI	3,00 m
STRADALE F.S.	5,00 m

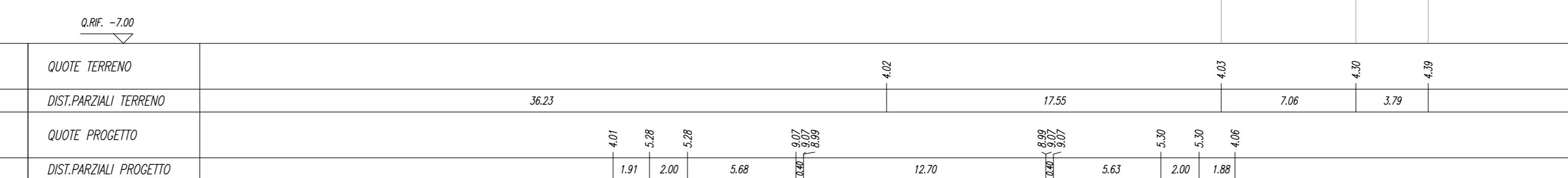
SEZIONE N. : 206
Q. PROGETTO : 9,89
DIST.PROC. : 104250,00

SCALA 1:200



QUOTE TERRENO	5,0	5,0	5,4	5,8	6,0
DIST.PARZIALI TERRENO	3,03	4,62	22,10	22,80	16,05
QUOTE PROGETTO					
DIST.PARZIALI PROGETTO					

SCALA 1:200



QUOTE TERRENO	4,0	4,0	4,0	4,0	4,0				
DIST.PARZIALI TERRENO	36,22					17,55	7,06	4,79	4,9
QUOTE PROGETTO									
DIST.PARZIALI PROGETTO									

COMMITTENTE: 

PROGETTAZIONE: 

**INFRASTRUTTURE FERROVIARIE STRATEGICHE DEFINITE DALLA LEGGE
OGGETTO N.443/01**

U.O. INFRASTRUTTURE SUD

PROGETTO DEFINITIVO

**LINEA PESCARA - BARI
RADDOPPIO DELLA TRATTA FERROVIARIA TERMOLI - LESINA
LOTTI 2 e 3 - RADDOPPIO TERMOLI - RIPALTA**

IF - INFRASTRUTTURA FERROVIARIA
SEZIONI TRASVERSALI
Tavola 22 di 59

SCALA: 1:200

COMMESSA LOTTO FASE ENTE TIPO DOC. OPERA/DISCIPLINA PROGR. REV.

L102 02 D 78 W9 I F 0 0 0 0 0 2 2 B

Rev.	Descrizione	Redatto	Data	Verificato	Data	Approvato	Data	Autorizzato	Data
A	Emissione esecutiva	C. Di Serio	Novembre 2018	A. Fiorina	Novembre 2018	B. Bianchi	Novembre 2018	G. Tassi	Novembre 2018
B	Emissione esecutiva	C. Di Serio	Marzo 2019	A. Fiorina	Marzo 2019	B. Bianchi	Marzo 2019	G. Tassi	Marzo 2019

File: L10202D78W9IF0000022B.DWG