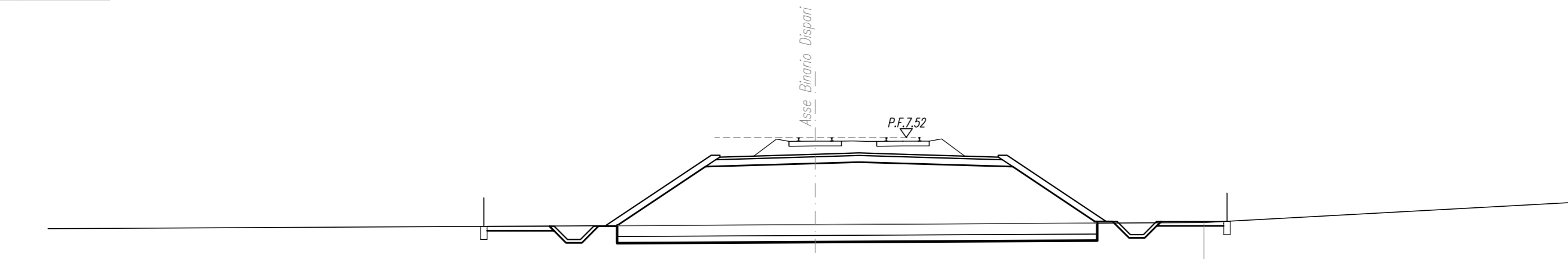


SEMI E BORDOSE	
SEMI	3,03 mq
SOCCO	27,96 mq
BORDOSA	6,57 mq
CANTINE	
ALVARO	86,38 mq
TERMINO SEZIONALE	17,98 mq
ANTICAPOLARE	10,96 mq
CONSERVATORIA	
BRACCI	4,22 mq
PIZZI	17,98 mq
SOCCO COMPARTATO	13,98 mq
STRAGELLO T.S.	5,76 mq

SEZIONE N. : 263
Q. PROGETTO : 7,52
DIST.PROC. : 134/100,00

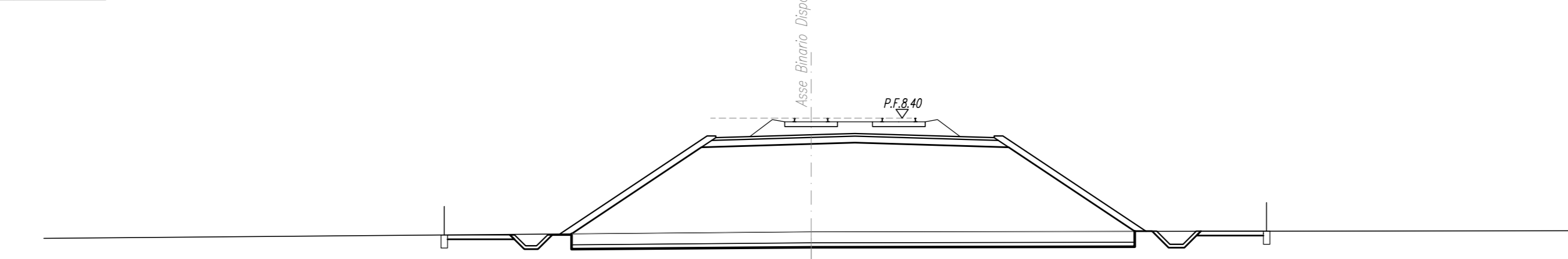


SCALA 1:200

QUOTE TERRENO	
	50,00
DIST.PARZIALI TERRENO	
	12,70
QUOTE PROGETTO	
	7,52
DIST.PARZIALI PROGETTO	
	4,81
	12,70
	4,63
	1,81

SEMI E BORDOSE	
SEMI	3,17 mq
SOCCO	29,58 mq
BORDOSA	5,78 mq
CANTINE	
ALVARO	86,38 mq
TERMINO SEZIONALE	17,98 mq
ANTICAPOLARE	10,96 mq
CONSERVATORIA	
BRACCI	4,22 mq
PIZZI	17,98 mq
SOCCO COMPARTATO	13,98 mq
STRAGELLO T.S.	5,76 mq

SEZIONE N. : 267
Q. PROGETTO : 8,40
DIST.PROC. : 134/300,00

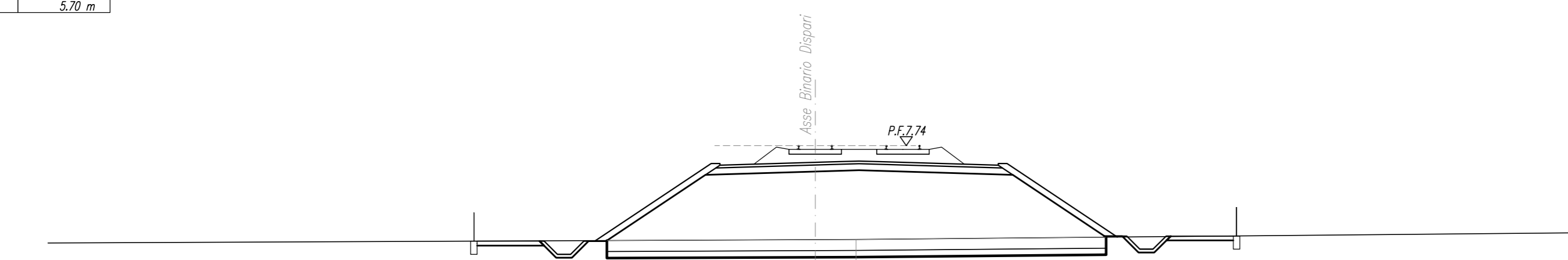


SCALA 1:200

QUOTE TERRENO	
	50,00
DIST.PARZIALI TERRENO	
	41,13
QUOTE PROGETTO	
	8,40
DIST.PARZIALI PROGETTO	
	1,71
	6,71
	12,70
	1,81
	6,53
	1,23

SEMI E BORDOSE	
SEMI	3,13 mq
SOCCO	29,58 mq
BORDOSA	6,63 mq
CANTINE	
ALVARO	71,72 mq
TERMINO SEZIONALE	17,98 mq
ANTICAPOLARE	11,78 mq
CONSERVATORIA	
BRACCI	4,22 mq
PIZZI	17,98 mq
SOCCO COMPARTATO	13,98 mq
STRAGELLO T.S.	5,76 mq

SEZIONE N. : 264
Q. PROGETTO : 7,74
DIST.PROC. : 134/100,00

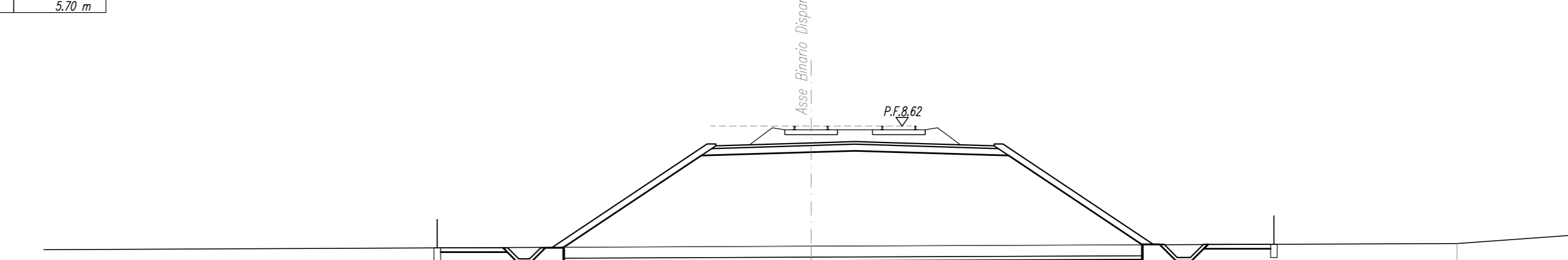


SCALA 1:200

QUOTE TERRENO	
	50,00
DIST.PARZIALI TERRENO	
	38,94
QUOTE PROGETTO	
	7,74
DIST.PARZIALI PROGETTO	
	1,49
	5,27
	12,70
	5,83
	1,57

SEMI E BORDOSE	
SEMI	3,17 mq
SOCCO	31,59 mq
BORDOSA	5,38 mq
CANTINE	
ALVARO	101,89 mq
TERMINO SEZIONALE	17,98 mq
ANTICAPOLARE	11,78 mq
CONSERVATORIA	
BRACCI	4,22 mq
PIZZI	17,98 mq
SOCCO COMPARTATO	13,98 mq
STRAGELLO T.S.	5,76 mq

SEZIONE N. : 268
Q. PROGETTO : 8,62
DIST.PROC. : 134/300,00

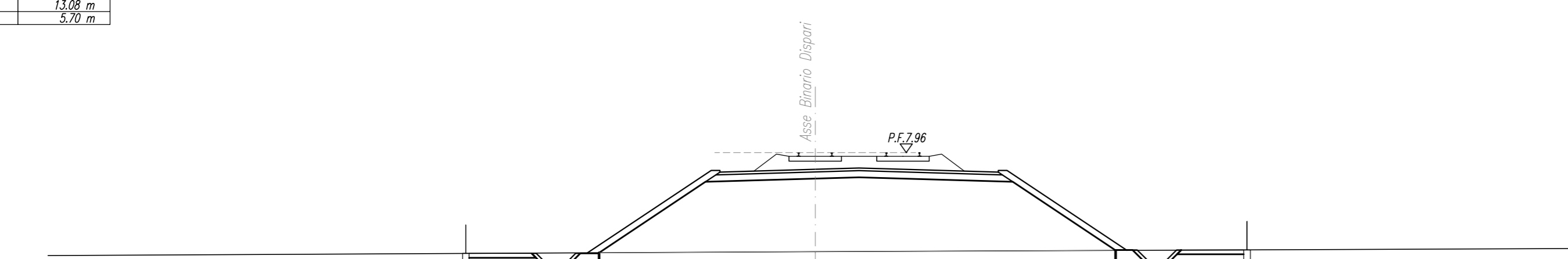


SCALA 1:200

QUOTE TERRENO	
	50,00
DIST.PARZIALI TERRENO	
	38,71
QUOTE PROGETTO	
	8,62
DIST.PARZIALI PROGETTO	
	1,69
	7,06
	12,70
	2,81
	6,88
	1,23

SEMI E BORDOSE	
SEMI	3,13 mq
SOCCO	29,58 mq
BORDOSA	4,71 mq
CANTINE	
ALVARO	77,72 mq
TERMINO SEZIONALE	17,98 mq
ANTICAPOLARE	11,78 mq
CONSERVATORIA	
BRACCI	4,22 mq
PIZZI	17,98 mq
SOCCO COMPARTATO	13,98 mq
STRAGELLO T.S.	5,76 mq

SEZIONE N. : 265
Q. PROGETTO : 7,96
DIST.PROC. : 134/200,00

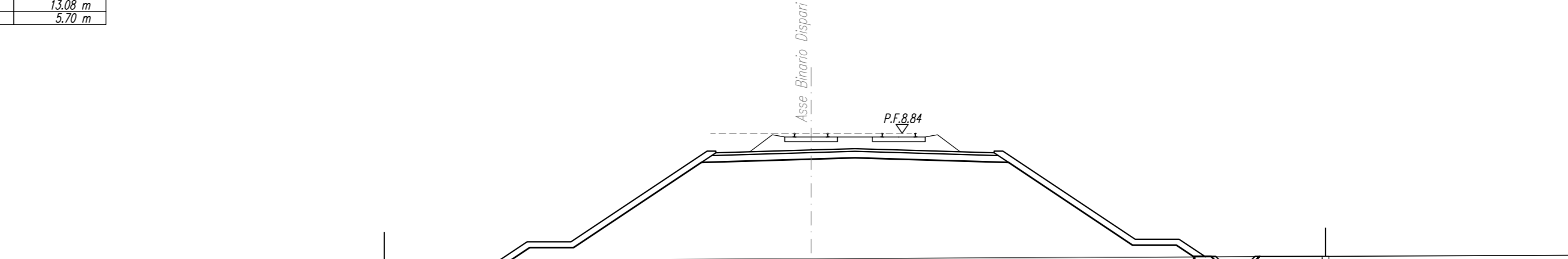


SCALA 1:200

QUOTE TERRENO	
	50,00
DIST.PARZIALI TERRENO	
	41,55
QUOTE PROGETTO	
	7,96
DIST.PARZIALI PROGETTO	
	1,38
	5,64
	12,70
	1,81
	5,47
	1,49

SEMI E BORDOSE	
SEMI	3,18 mq
SOCCO	31,59 mq
BORDOSA	6,24 mq
CANTINE	
ALVARO	101,89 mq
TERMINO SEZIONALE	17,98 mq
ANTICAPOLARE	11,78 mq
CONSERVATORIA	
BRACCI	4,22 mq
PIZZI	17,98 mq
SOCCO COMPARTATO	13,98 mq
STRAGELLO T.S.	5,76 mq

SEZIONE N. : 269
Q. PROGETTO : 8,84
DIST.PROC. : 134/400,00

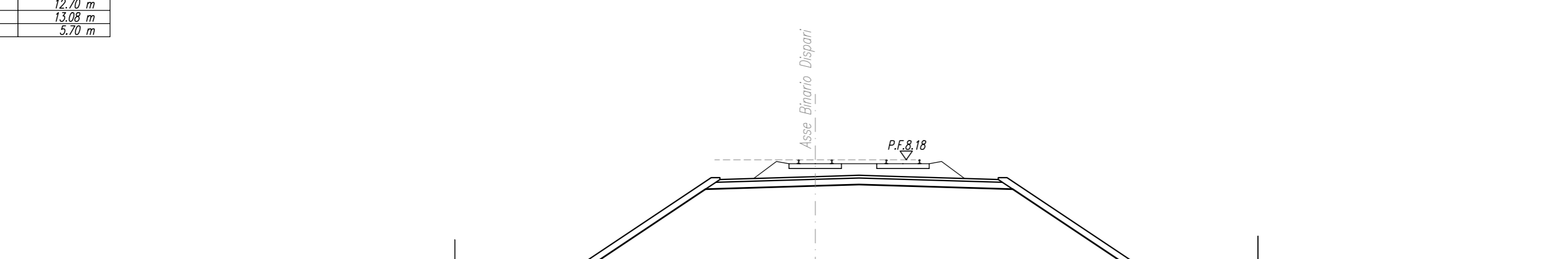


SCALA 1:200

QUOTE TERRENO	
	50,00
DIST.PARZIALI TERRENO	
	38,72
QUOTE PROGETTO	
	8,84
DIST.PARZIALI PROGETTO	
	1,04
	1,27
	2,00
	6,21
	12,70
	6,81
	2,00
	1,21
	1,23

SEMI E BORDOSE	
SEMI	3,13 mq
SOCCO	29,58 mq
BORDOSA	4,61 mq
CANTINE	
ALVARO	87,89 mq
TERMINO SEZIONALE	17,98 mq
ANTICAPOLARE	11,78 mq
CONSERVATORIA	
BRACCI	4,22 mq
PIZZI	17,98 mq
SOCCO COMPARTATO	13,98 mq
STRAGELLO T.S.	5,76 mq

SEZIONE N. : 266
Q. PROGETTO : 8,18
DIST.PROC. : 134/200,00

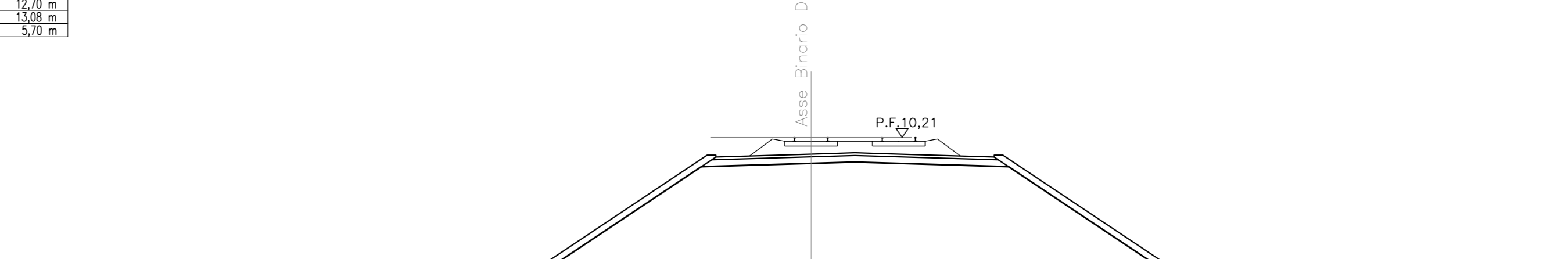


SCALA 1:200

QUOTE TERRENO	
	50,00
DIST.PARZIALI TERRENO	
	18,33
QUOTE PROGETTO	
	8,18
DIST.PARZIALI PROGETTO	
	1,27
	6,15
	12,70
	6,18
	1,29
	6,07
	1,49

SEMI E BORDOSE	
SEMI	3,17 mq
SOCCO	30,58 mq
BORDOSA	7,01 mq
CANTINE	
ALVARO	101,89 mq
TERMINO SEZIONALE	17,98 mq
ANTICAPOLARE	11,78 mq
CONSERVATORIA	
BRACCI	4,22 mq
PIZZI	17,98 mq
SOCCO COMPARTATO	13,98 mq
STRAGELLO T.S.	5,76 mq

SEZIONE N. : 270
Q. PROGETTO : 10,21
DIST.PROC. : 134/400,00



SCALA 1:200

QUOTE TERRENO	
	50,00
DIST. TERRENO	
	50,00
QUOTE PROGETTO	
	10,21
DIST. PROGETTO	
	3,09
	2,09
	2,00
	7,50
	12,70
	7,50
	2,00
	1,81
	3,18

COMMITTENTE:  **RFI**
RETE FERROVIARIA ITALIANA
GRUPPO FERROVIE DELLO STATO ITALIANE

PROGETTAZIONE:  **ITALFERR**
GRUPPO FERROVIE DELLO STATO ITALIANE

**INFRASTRUTTURE FERROVIARIE STRATEGICHE DEFINITE DALLA LEGGE
OGGETTO N.443/01**

U.O. INFRASTRUTTURE SUD

PROGETTO DEFINITIVO

LINEA PESCARA - BARI
RADDOPPIO DELLA TRATTA FERROVIARIA TERMOLI - LESINA
LOTTI 2 e 3 - RADDOPPIO TERMOLI - RIPALTA
IF - INFRASTRUTTURA FERROVIARIA
SEZIONI TRASVERSALI
Tavola 30 di 59

SCALA: 1:200

COMMESSA LOTTO FASE ENTE TIPO DOC. OPERA/DISCIPLINA PROGR. REV.

L102 02 D 78 W9 IF0000 030 B

Rev.	Descrizione	Redatto	Data	Verificato	Data	Approvato	Data	Autorizzato Data
A	Emissione esecutiva	C. Di Seno	Novembre 2018	A. Fiorita	Novembre 2018	S. Binotti	Novembre 2018	C. Tassi Maggio 2019
B	Emissione esecutiva	C. Di Seno	Maggio 2019	G. Caputo	Maggio 2019	S. Binotti	Maggio 2019	C. Tassi Maggio 2019

File: L10202D78W9IF0000030B.DWG