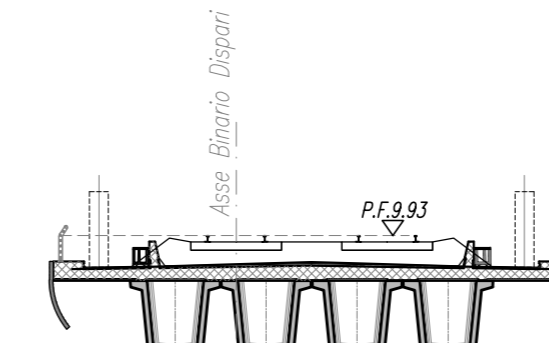
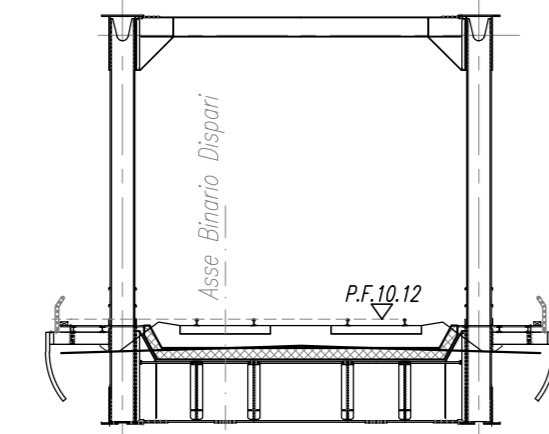


CONSPICUETÀ  
BRUZZI 4,20 mq

SEZIONE N. : 311  
Q. PROGETTO : 10.12  
DIST.PROC. : 154/600.00

CONSPICUETÀ  
BRUZZI 4,18 mq

SEZIONE N. : 315  
Q. PROGETTO : 9.93  
DIST.PROC. : 154/700.00



SCALA 1:200

SCALA 1:200

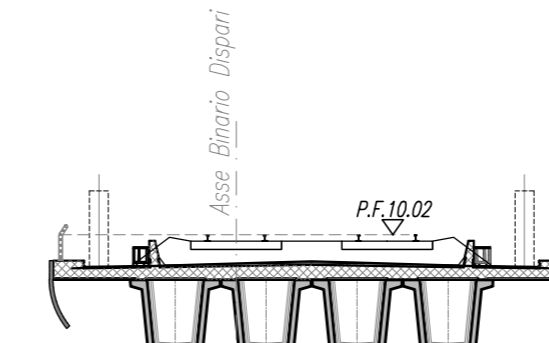
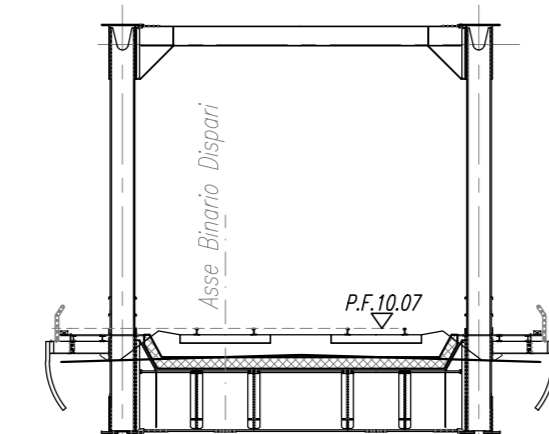
QUOTE TERRENO	2,29	2,28	2,53	2,51										
DIST.PARZIALI TERRENO	10,97	17,77	6,46	43,53										
QUOTE PROGETTO														
DIST.PARZIALI PROGETTO														

CONSPICUETÀ  
BRUZZI 4,20 mq

SEZIONE N. : 312  
Q. PROGETTO : 10.07  
DIST.PROC. : 154/600.00

CONSPICUETÀ  
BRUZZI 4,20 mq

SEZIONE N. : 316  
Q. PROGETTO : 10.02  
DIST.PROC. : 154/700.00



SCALA 1:200

SCALA 1:200

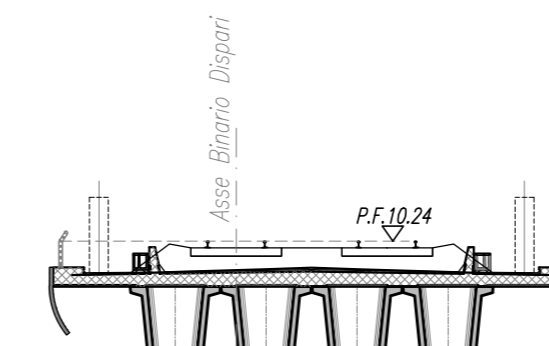
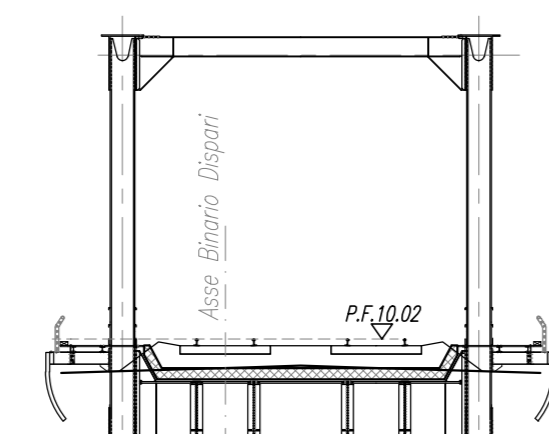
QUOTE TERRENO	17,03	3,01	3,15	4,28	4,85	5,13	5,60	5,61	5,54	5,84	4,18										
DIST.PARZIALI TERRENO	17,03	11,05	7,71	3,33	2,04	2,97	4,95	1,55	7,02	5,84	14,41										
QUOTE PROGETTO																					
DIST.PARZIALI PROGETTO																					

CONSPICUETÀ  
BRUZZI 4,20 mq

SEZIONE N. : 313  
Q. PROGETTO : 10.02  
DIST.PROC. : 154/600.00

CONSPICUETÀ  
BRUZZI 4,20 mq

SEZIONE N. : 317  
Q. PROGETTO : 10.24  
DIST.PROC. : 154/800.00



SCALA 1:200

SCALA 1:200

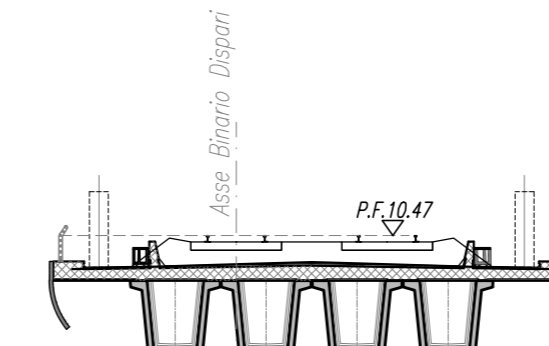
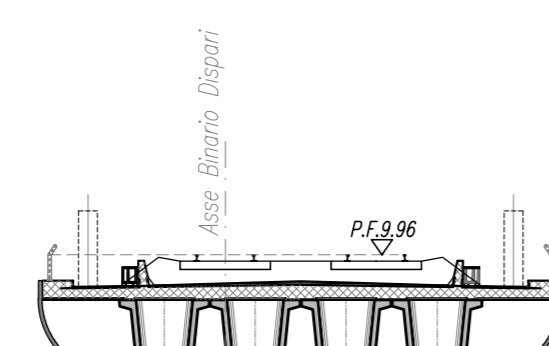
QUOTE TERRENO											2,28	2,23	2,43	2,29										
DIST.PARZIALI TERRENO											11,91	12,68	26,67	1,60										
QUOTE PROGETTO																								
DIST.PARZIALI PROGETTO																								

CONSPICUETÀ  
BRUZZI 4,18 mq

SEZIONE N. : 314  
Q. PROGETTO : 9.96  
DIST.PROC. : 154/600.00

CONSPICUETÀ  
BRUZZI 4,22 mq

SEZIONE N. : 318  
Q. PROGETTO : 10.47  
DIST.PROC. : 154/800.00



SCALA 1:200

SCALA 1:200

QUOTE TERRENO	2,29	2,28	2,53	2,51	2,28	2,52	2,47	2,28												
DIST.PARZIALI TERRENO	2,16	2,06	2,85	3,73	3,61	14,01	4,40	2,41	21,74	9,38										
QUOTE PROGETTO																				
DIST.PARZIALI PROGETTO																				

COMMITTENTE:

PROGETTAZIONE:

**INFRASTRUTTURE FERROVIARIE STRATEGICHE DEFINITE DALLA LEGGE  
OGGETTO N.443/01**

**U.O. INFRASTRUTTURE SUD**  
**PROGETTO DEFINITIVO**  
**LINEA PESCARA - BARI**  
**RADDOPPIO DELLA TRATTA FERROVIARIA TERMOLI - LESINA**  
**LOTTE 2 e 3 - RADDOPPIO TERMOLI - RIPALTA**  
**IF - INFRASTRUTTURA FERROVIARIA**  
SEZIONI TRASVERSALI  
Tavola 36 di 59

SCALA: 1:200

COMMESSA	LOTTO	FASE	ENTE	TIPO DOC.	OPERA/DISCIPLINA	PROGR.	REV.
L102	02	D	78	W9	IF0000	036	B

Rev.	Descrizione	Redatto	Data	Verificato	Data	Approvato	Data	Autorizzato	Data
A	Emissione esecutiva	C. Di Serio	Novembre 2018	A. Fiorina	Novembre 2018	S. Bianchi	Novembre 2018	C. Taveri	Novembre 2018
B	Emissione esecutiva	C. Di Serio	Maggio 2019	D. Caputo	Maggio 2019	S. Bianchi	Maggio 2019	C. Taveri	Maggio 2019

File: L10202D78W9IF0000036B.DWG