SCALE T. RONCHI	
CUNETTA	2.00 m
RONCO	0.50 m
RONCO	0.50 m
RILEVATO	
TERRENO VEGETALE	0.50 m
ACCIAIO DI USO STRADALE	
CUNETTA IN CLS	2.00 m
CUNETTA IN BITUME	2.00 m
CUNETTA IN BETON	2.00 m
CUNETTA IN ACCIAIO INOX	1.94 m
SCALA TUBOLARE	1.12 m

SEZIONE N. : 33
Q. PROGETTO : 18.34
DIST.PROG. : 0+440.00

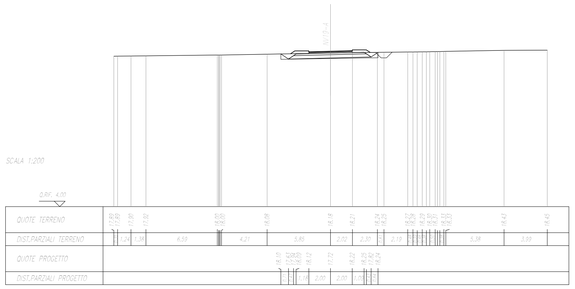

SCALE T. RONCHI	
CUNETTA	2.00 m
RONCO	0.50 m
RONCO	0.50 m
RILEVATO	
TERRENO VEGETALE	1.61 m
ACCIAIO DI USO STRADALE	
CUNETTA IN CLS	2.00 m
CUNETTA IN BITUME	2.00 m
CUNETTA IN BETON	2.00 m
CUNETTA IN ACCIAIO INOX	1.94 m
SCALA TUBOLARE	1.12 m

SEZIONE N. : 34
Q. PROGETTO : 18.13
DIST.PROG. : 0+465.00

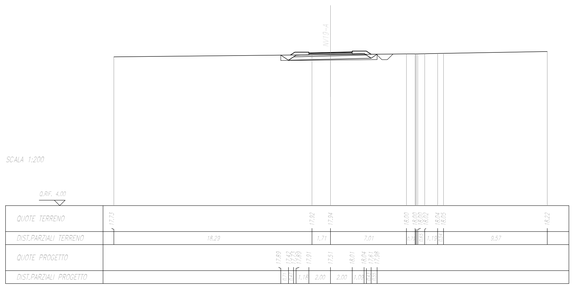

SCALE T. RONCHI	
CUNETTA	2.00 m
RONCO	0.50 m
RONCO	0.50 m
RILEVATO	
TERRENO VEGETALE	1.25 m
ACCIAIO DI USO STRADALE	
CUNETTA IN CLS	2.00 m
CUNETTA IN BITUME	2.00 m
CUNETTA IN BETON	2.00 m
CUNETTA IN ACCIAIO INOX	1.94 m
SCALA TUBOLARE	1.12 m

SEZIONE N. : 35
Q. PROGETTO : 17.93
DIST.PROG. : 0+490.00

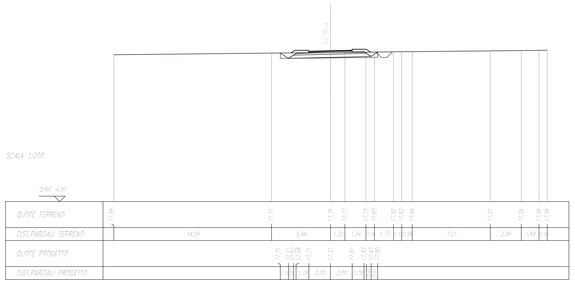

SCALE T. RONCHI	
CUNETTA	2.00 m
RONCO	0.50 m
RONCO	0.50 m
RILEVATO	
TERRENO VEGETALE	1.16 m
ACCIAIO DI USO STRADALE	
CUNETTA IN CLS	2.00 m
CUNETTA IN BITUME	2.00 m
CUNETTA IN BETON	2.00 m
CUNETTA IN ACCIAIO INOX	1.94 m
SCALA TUBOLARE	1.12 m

SEZIONE N. : 36
Q. PROGETTO : 17.72
DIST.PROG. : 0+705.00



SCALE T. RONCHI	
CUNETTA	2.00 m
RONCO	0.50 m
RONCO	0.50 m
RILEVATO	
TERRENO VEGETALE	1.25 m
ACCIAIO DI USO STRADALE	
CUNETTA IN CLS	2.00 m
CUNETTA IN BITUME	2.00 m
CUNETTA IN BETON	2.00 m
CUNETTA IN ACCIAIO INOX	1.94 m
SCALA TUBOLARE	1.12 m

SEZIONE N. : 37
Q. PROGETTO : 17.51
DIST.PROG. : 0+120.00

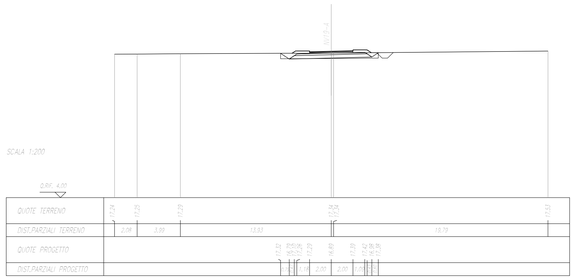

SCALE T. RONCHI	
CUNETTA	2.00 m
RONCO	0.50 m
RONCO	0.50 m
RILEVATO	
TERRENO VEGETALE	1.61 m
ACCIAIO DI USO STRADALE	
CUNETTA IN CLS	2.00 m
CUNETTA IN BITUME	2.00 m
CUNETTA IN BETON	2.00 m
CUNETTA IN ACCIAIO INOX	1.94 m
SCALA TUBOLARE	1.12 m

SEZIONE N. : 38
Q. PROGETTO : 17.30
DIST.PROG. : 0+740.00

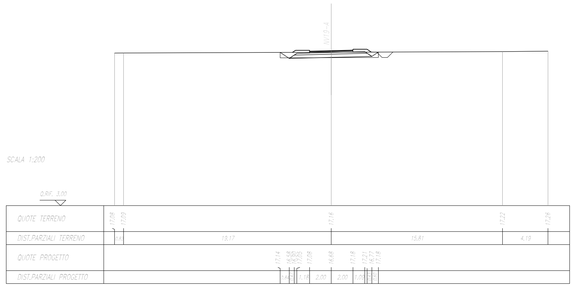

SCALE T. RONCHI	
CUNETTA	2.00 m
RONCO	0.50 m
RONCO	0.50 m
RILEVATO	
TERRENO VEGETALE	1.25 m
ACCIAIO DI USO STRADALE	
CUNETTA IN CLS	2.00 m
CUNETTA IN BITUME	2.00 m
CUNETTA IN BETON	2.00 m
CUNETTA IN ACCIAIO INOX	1.94 m
SCALA TUBOLARE	1.12 m

SEZIONE N. : 39
Q. PROGETTO : 17.16
DIST.PROG. : 0+765.00

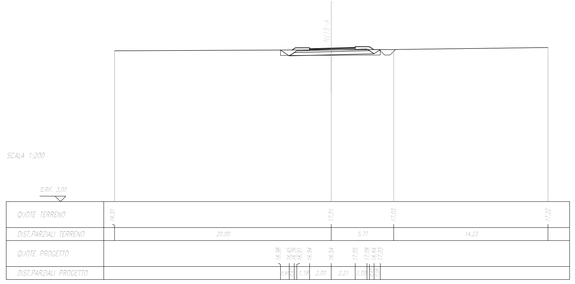

SCALE T. RONCHI	
CUNETTA	2.00 m
RONCO	0.50 m
RONCO	0.50 m
RILEVATO	
TERRENO VEGETALE	1.16 m
ACCIAIO DI USO STRADALE	
CUNETTA IN CLS	2.00 m
CUNETTA IN BITUME	2.00 m
CUNETTA IN BETON	2.00 m
CUNETTA IN ACCIAIO INOX	1.94 m
SCALA TUBOLARE	1.12 m

SEZIONE N. : 40
Q. PROGETTO : 17.14
DIST.PROG. : 0+785.00

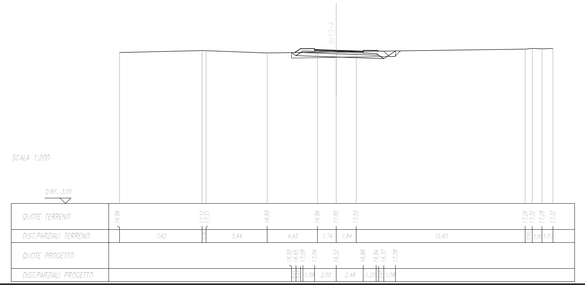

COMMITTENTE:

RFI RETE FERROVIARIA ITALIANA
GRUPPO FERROVIE DELLO STATO ITALIANE

PROGETTAZIONE:

ITALFERR
GRUPPO FERROVIE DELLO STATO ITALIANE

INFRASTRUTTURE FERROVIARIE STRATEGICHE DEFINITE DALLA LEGGE OBIETTIVO N.443/01

U.O. INFRASTRUTTURE SUD

PROGETTO DEFINITIVO

LINEA PESCARA - BARI
RADDOPPIO DELLA TRATTA FERROVIARIA TERMOLI - LESINA
LOTTI 2 e 3 - RADDOPPIO TERMOLI - RIPALTA

VIABILITA' - NV

NV19 - Viabilità di ricucitura da km 8+850 a km 9+700
Tratto A (NV19A)
Sezioni trasversali Tav. 5 di 6

SCALA: 1:200

COMMESSA	LOTTO	FASE	ENTE	TIPO DOC.	OPERA/DISCIPLINA	PROGR.	REV.
LI02	02	D	78	W9	NV1900	005	A

Rev.	Descrizione	Redatto	Data	Verificato	Data	Approvato	Data	Autorizzato Data
A	Emissione Esecutiva	E. Abbasciano	Novembre 2018	G. Maurilio	Novembre 2018	B. M. Bianchi	Novembre 2018	D. Tiberti Novembre 2018

File: LI0202D78W9NV1900005A.DWG

n. Elab.: