SCALE E RIGHELLI	
VIADOTTO	
TRATTO	24.73 ml.
TOMBINO	1.00 ml.
RILEVATO	
ALTEZZA MEDIA	0.42 m.
ACCIAIO DI TIPO ORDINARIO	
TRATTO DI ESERCIZIO	10.00 m.
TRATTO DI RISERVA	10.00 m.
TRATTO DI ADDOPPIAMENTO (MAX)	1.74 m.
ACCIAIO A CARPENTERIA	1.74 m.
ACCIAIO PRESTIRATO	1.74 m.
ALTEZZA TOTALE	1.74 m.

SEZIONE N. : 25
Q. PROGETTO : 4.07
DIST.PROG. : 0+460.00

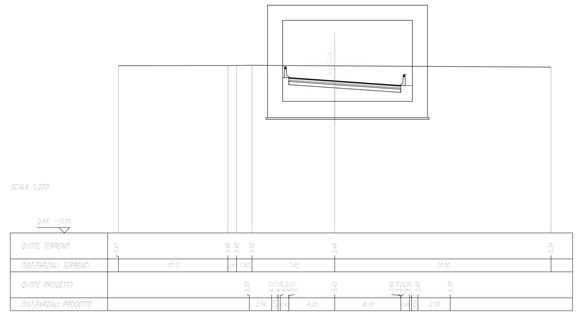

SCALE E RIGHELLI	
VIADOTTO	
TRATTO	24.73 ml.
TOMBINO	1.00 ml.
RILEVATO	
ALTEZZA MEDIA	0.77 m.
ACCIAIO DI TIPO ORDINARIO	
TRATTO DI ESERCIZIO	10.00 m.
TRATTO DI RISERVA	10.00 m.
TRATTO DI ADDOPPIAMENTO (MAX)	1.74 m.
ACCIAIO A CARPENTERIA	1.74 m.
ACCIAIO PRESTIRATO	
ALTEZZA TOTALE	1.87 m.

SEZIONE N. : 26
Q. PROGETTO : 3.80
DIST.PROG. : 0+480.00

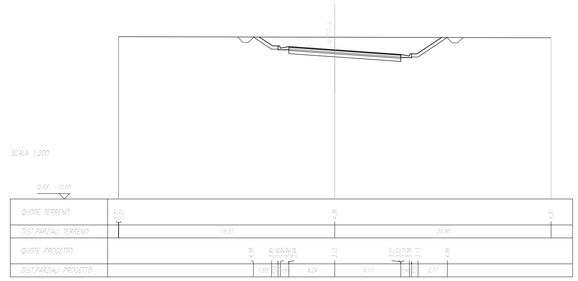

SCALE E RIGHELLI	
VIADOTTO	
TRATTO	24.73 ml.
TOMBINO	1.00 ml.
RILEVATO	
ALTEZZA MEDIA	0.42 m.
ACCIAIO DI TIPO ORDINARIO	
TRATTO DI ESERCIZIO	10.00 m.
TRATTO DI RISERVA	10.00 m.
TRATTO DI ADDOPPIAMENTO (MAX)	1.74 m.
ACCIAIO A CARPENTERIA	1.74 m.
ACCIAIO PRESTIRATO	
ALTEZZA TOTALE	1.87 m.

SEZIONE N. : 27
Q. PROGETTO : 3.72
DIST.PROG. : 0+500.00

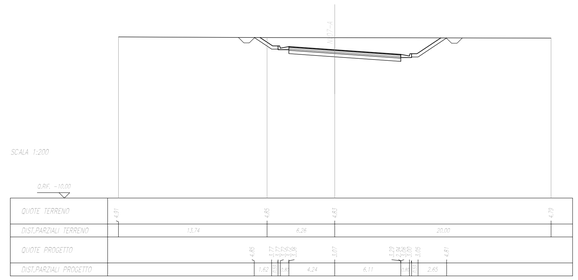

SCALE E RIGHELLI	
VIADOTTO	
TRATTO	24.73 ml.
TOMBINO	1.00 ml.
RILEVATO	
ALTEZZA MEDIA	0.42 m.
ACCIAIO DI TIPO ORDINARIO	
TRATTO DI ESERCIZIO	10.00 m.
TRATTO DI RISERVA	10.00 m.
TRATTO DI ADDOPPIAMENTO (MAX)	1.74 m.
ACCIAIO A CARPENTERIA	1.74 m.
ACCIAIO PRESTIRATO	
ALTEZZA TOTALE	1.87 m.

SEZIONE N. : 28
Q. PROGETTO : 3.66
DIST.PROG. : 0+520.00

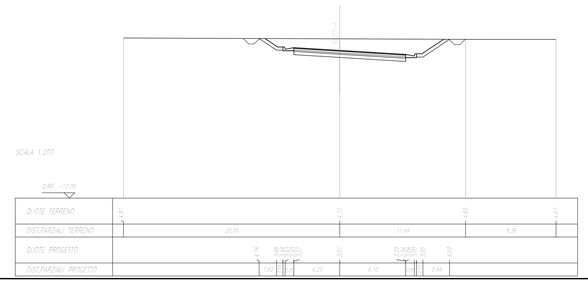

SCALE E RIGHELLI	
VIADOTTO	
TRATTO	24.73 ml.
TOMBINO	1.00 ml.
RILEVATO	
ALTEZZA MEDIA	0.42 m.
ACCIAIO DI TIPO ORDINARIO	
TRATTO DI ESERCIZIO	10.00 m.
TRATTO DI RISERVA	10.00 m.
TRATTO DI ADDOPPIAMENTO (MAX)	1.74 m.
ACCIAIO A CARPENTERIA	1.74 m.
ACCIAIO PRESTIRATO	
ALTEZZA TOTALE	1.87 m.

SEZIONE N. : 29
Q. PROGETTO : 3.61
DIST.PROG. : 0+540.00

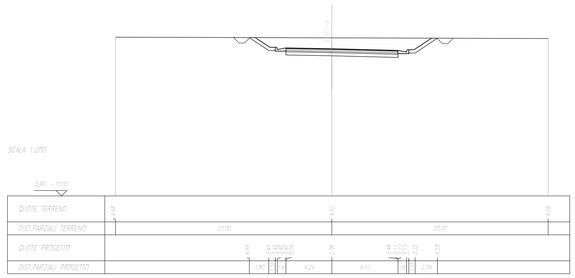

SCALE E RIGHELLI	
VIADOTTO	
TRATTO	24.73 ml.
TOMBINO	1.00 ml.
RILEVATO	
ALTEZZA MEDIA	0.42 m.
ACCIAIO DI TIPO ORDINARIO	
TRATTO DI ESERCIZIO	10.00 m.
TRATTO DI RISERVA	10.00 m.
TRATTO DI ADDOPPIAMENTO (MAX)	1.74 m.
ACCIAIO A CARPENTERIA	1.74 m.
ACCIAIO PRESTIRATO	
ALTEZZA TOTALE	1.87 m.

SEZIONE N. : 30
Q. PROGETTO : 3.56
DIST.PROG. : 0+560.00

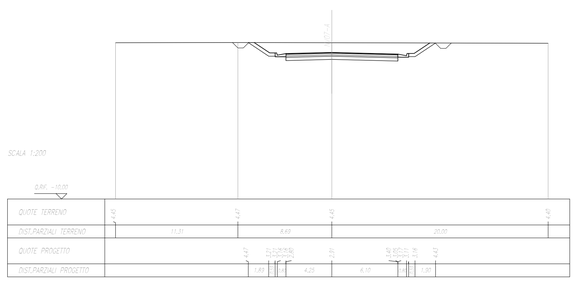

SCALE E RIGHELLI	
VIADOTTO	
TRATTO	24.73 ml.
TOMBINO	1.00 ml.
RILEVATO	
ALTEZZA MEDIA	0.42 m.
ACCIAIO DI TIPO ORDINARIO	
TRATTO DI ESERCIZIO	10.00 m.
TRATTO DI RISERVA	10.00 m.
TRATTO DI ADDOPPIAMENTO (MAX)	1.74 m.
ACCIAIO A CARPENTERIA	1.74 m.
ACCIAIO PRESTIRATO	
ALTEZZA TOTALE	1.87 m.

SEZIONE N. : 31
Q. PROGETTO : 3.50
DIST.PROG. : 0+580.00

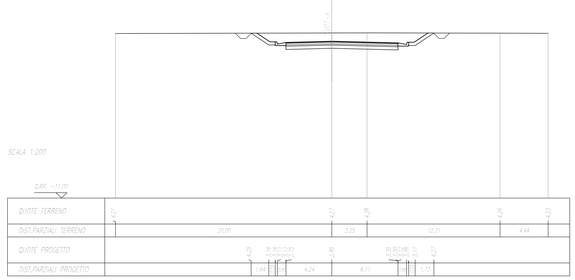

SCALE E RIGHELLI	
VIADOTTO	
TRATTO	24.73 ml.
TOMBINO	1.00 ml.
RILEVATO	
ALTEZZA MEDIA	0.42 m.
ACCIAIO DI TIPO ORDINARIO	
TRATTO DI ESERCIZIO	10.00 m.
TRATTO DI RISERVA	10.00 m.
TRATTO DI ADDOPPIAMENTO (MAX)	1.74 m.
ACCIAIO A CARPENTERIA	1.74 m.
ACCIAIO PRESTIRATO	
ALTEZZA TOTALE	1.87 m.

SEZIONE N. : 32
Q. PROGETTO : 3.45
DIST.PROG. : 0+600.00

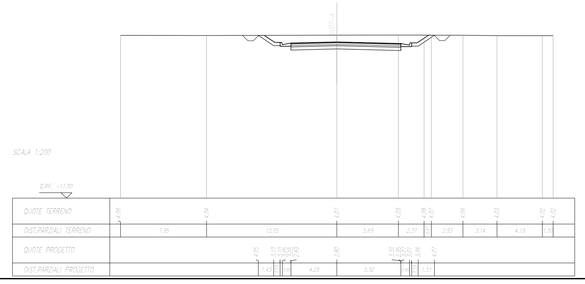

COMMITTENTE:

RFI RETE FERROVIARIA ITALIANA
GRUPPO FERROVIE DELLO STATO ITALIANE

PROGETTAZIONE:

ITALFERR
GRUPPO FERROVIE DELLO STATO ITALIANE

INFRASTRUTTURE FERROVIARIE STRATEGICHE DEFINITE DALLA LEGGE OBIETTIVO N.443/01

U.O. INFRASTRUTTURE SUD

PROGETTO DEFINITIVO

LINEA PESCARA - BARI
RADDOPPIO DELLA TRATTA FERROVIARIA TERMOLI - LESINA
LOTTI 2 e 3 - RADDOPPIO TERMOLI - RIPALTA

VIABILITA' - NV
NV07 - Variante SP128 - km 10+072
Sezioni trasversali - Tav 4 di 7

SCALA: 1:200

COMMESSA	LOTTO	FASE	ENTE	TIPO DOC.	OPERA/DISCIPLINA	PROGR.	REV.
LI02	02	D	78	W9	NV0700	004	A

Rev.	Descrizione	Redatto	Data	Verificato	Data	Approvato	Data	Autorizzato Data
A	Emissione Esecutiva	E. Abbaciano	Novembre 2018	G. Maurino	Novembre 2018	B. M. Bianchi	Novembre 2018	D. Tiberti Novembre 2018

File: LI0202D78W9NV0700004A.DWG

n. Elab.: