


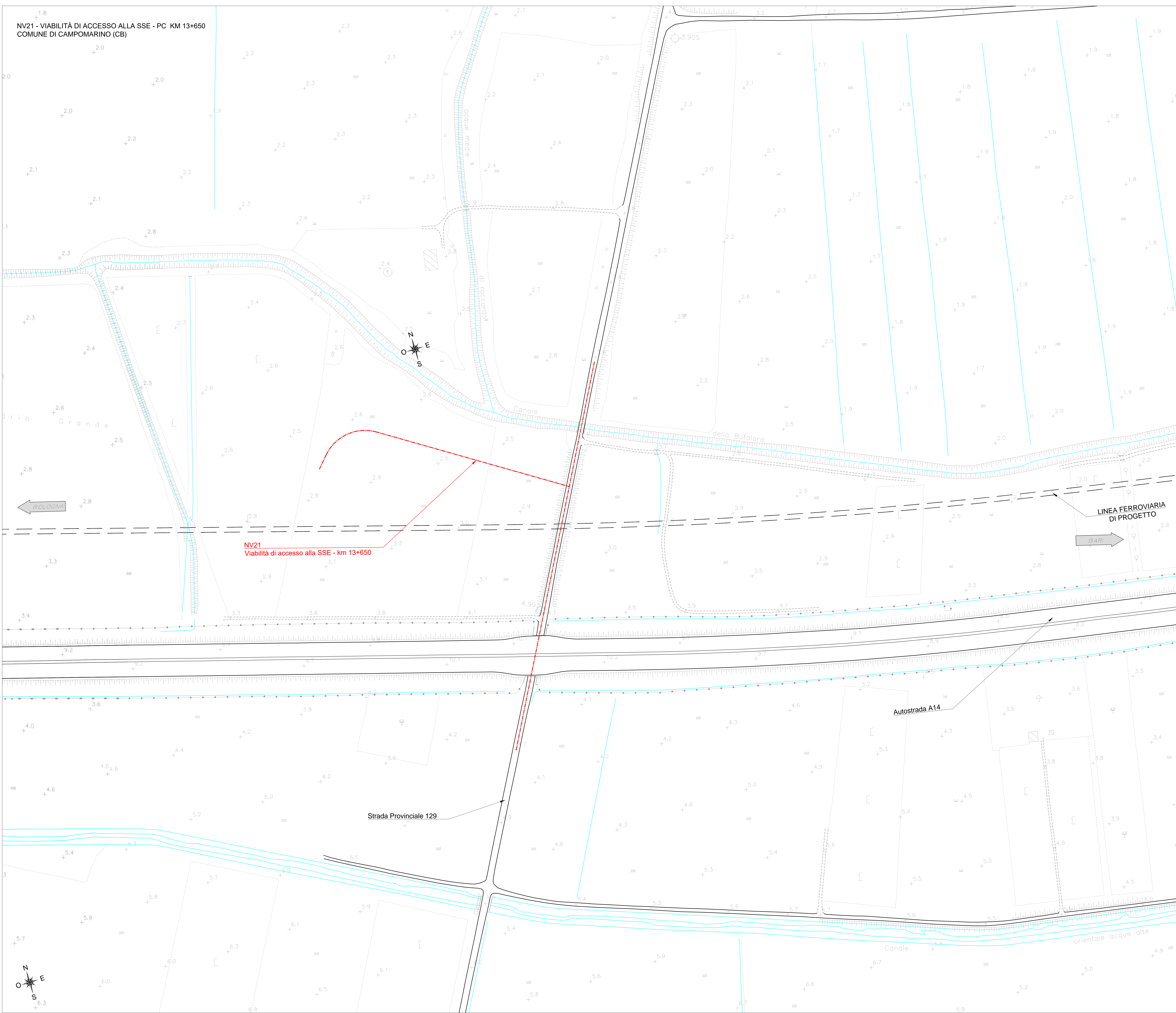


NV21 - VIABILITÀ DI ACCESSO ALLA SSE - PC KM 13+650
 COMUNE DI CAMPOMARINO (CB)

LEGENDA

-  ASSI LINEA FERROVIARIA DI PROGETTO
-  ASSE NUOVA VIABILITÀ, NV, IN PROGETTO
-  CIGLI VIABILITÀ ESISTENTE



COMMITTENTE:  **RFI**
 RETE FERROVIARIA ITALIANA
 GRUPPO FERROVIE DELLO STATO ITALIANE

PROGETTAZIONE:  **ITALFERR**
 GRUPPO FERROVIE DELLO STATO ITALIANE

**INFRASTRUTTURE FERROVIARIE STRATEGICHE DEFINITE DALLA LEGGE
 OBIETTIVO N.443/01**

U.O. INFRASTRUTTURE SUD

PROGETTO DEFINITIVO

**LINEA PESCARA - BARI
 RADDOPPIO DELLA TRATTA FERROVIARIA TERMOLI - LESINA
 LOTTI 2 e 3 - RADDOPPIO TERMOLI - RIPALTA**

VIABILITÀ - NV
 NV21 - Viabilità di accesso alla SSE - PC km 13+650
 Planimetria stato di fatto

SCALA:
1:1000

| COMMESSA | LOTTO | FASE | ENTE | TIPO DOC. | OPERA/DISCIPLINA | PROGR. | REV. |
|----------|-------|------|------|-----------|------------------|--------|------|
| L102 | 02 | D | 78 | P7 | NV2100 | 001 | B |

| Rev. | Descrizione | Redatto | Data | Verificato | Data | Approvato | Data | Autorizzato Data |
|------|---------------------|-------------|---------------|------------|---------------|---------------|---------------|---------------------------|
| A | Emissione Esecutiva | E. Albesano | Maggio 2018 | G. Meuccio | Maggio 2018 | S. M. Bianchi | Maggio 2018 | G. Tassi Novembre 2018 |
| B | Emissione Esecutiva | E. Albesano | Novembre 2018 | G. Meuccio | Novembre 2018 | S. M. Bianchi | Novembre 2018 | |