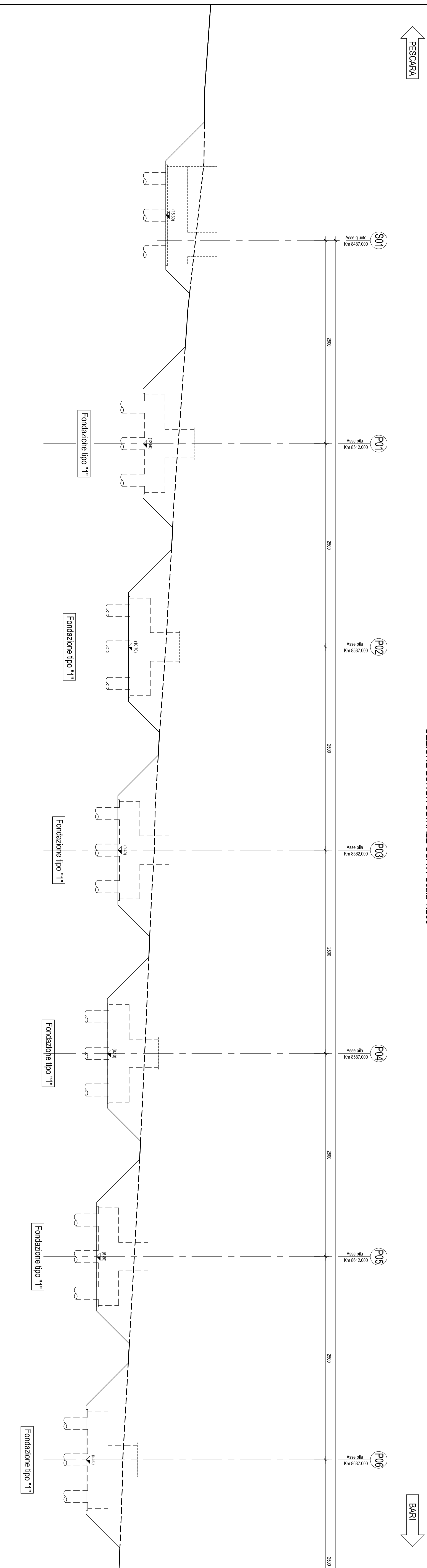
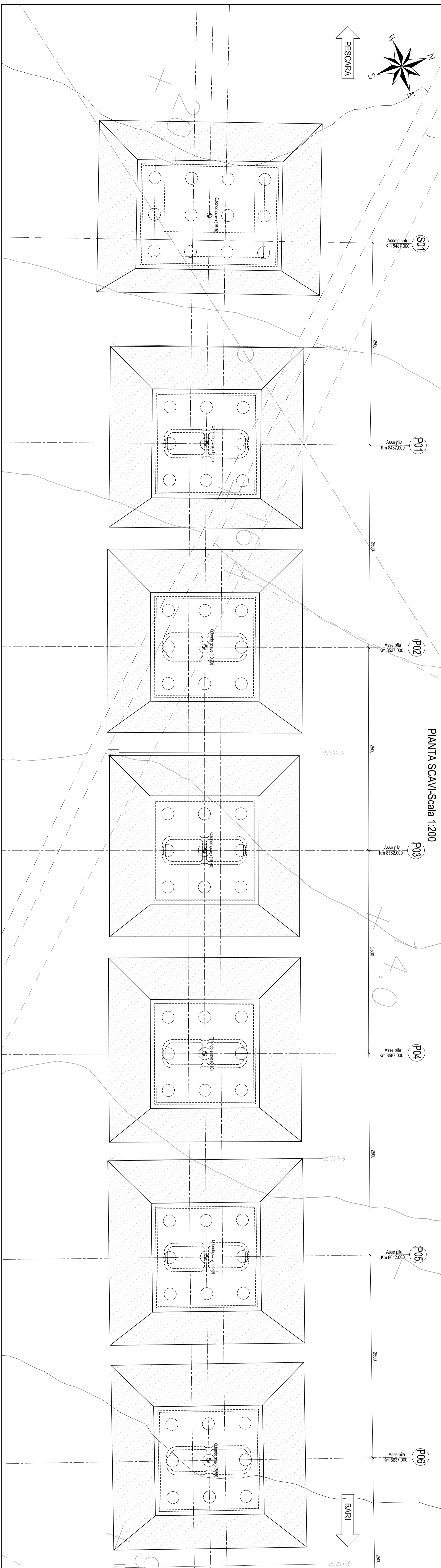


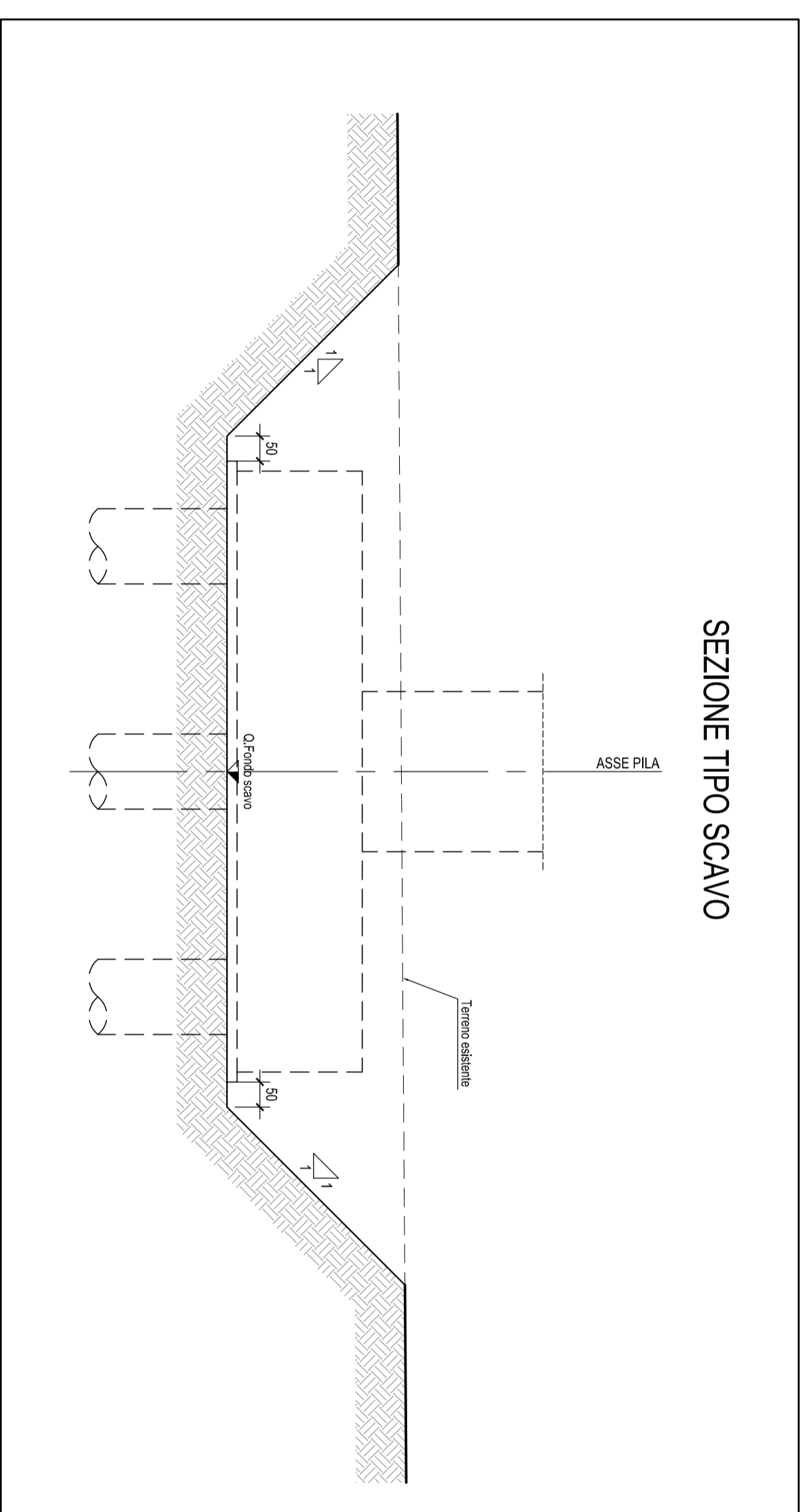
SEZIONE LONGITUDINALE SCAVI-Scala 1:200



PIANTA SCAVI-Scala 1:200



SEZIONE TIPO SCAVO



N.B.: Per la tabella materiali e incidenze armature delle Opere Civili si rimanda all'elaborato LI0202 D78 RH OC0000 001

COMITENTE:
SRFI
 SUPERSTRUTTURE FERROVIARIE STRATEGICHE DEFINITE DALLA LEGGE
 OBIETTIVO 1.4.3/01

PROGETTAZIONE:
ITALFER
 SUPERSTRUTTURE FERROVIARIE STRATEGICHE DEFINITE DALLA LEGGE
 OBIETTIVO 1.4.3/01

U.O. INFRASTRUTTURE SUD
 PROGETTO DEFINITIVO
 LINEA PESCARA - BARI
 RADDOPPIO DELLA TRATTA FERROVIARIA TERMOLI - LESINA
 LOTTI 2 e 3 - RADDOPPIO TERMOLI - RIPALTA
 Opere D'Arte Maggiori - Ponti e Viadotti Ferroviari
 Voto da km 8487,000 a km 8537,000
 Pianta e sezione longitudinale scavi var.1

SCALA:
 1:200

Rev.	Descrizione	Relativo	Data	Verificato	Data	Approvato	Data	Autore/Disegnato	Data
A	Definizione definitiva	M. Neri	02/08/2018	A. Rossi	02/08/2018	S. Neri	02/08/2018		
B	Completamento	M. Neri	02/08/2018	A. Rossi	02/08/2018	S. Neri	02/08/2018		