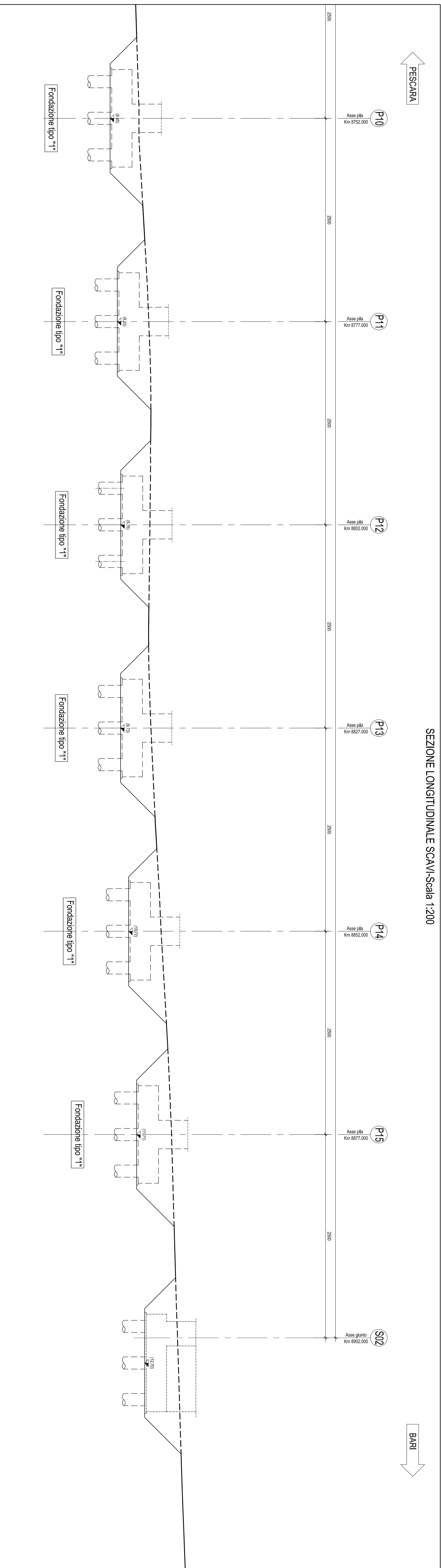
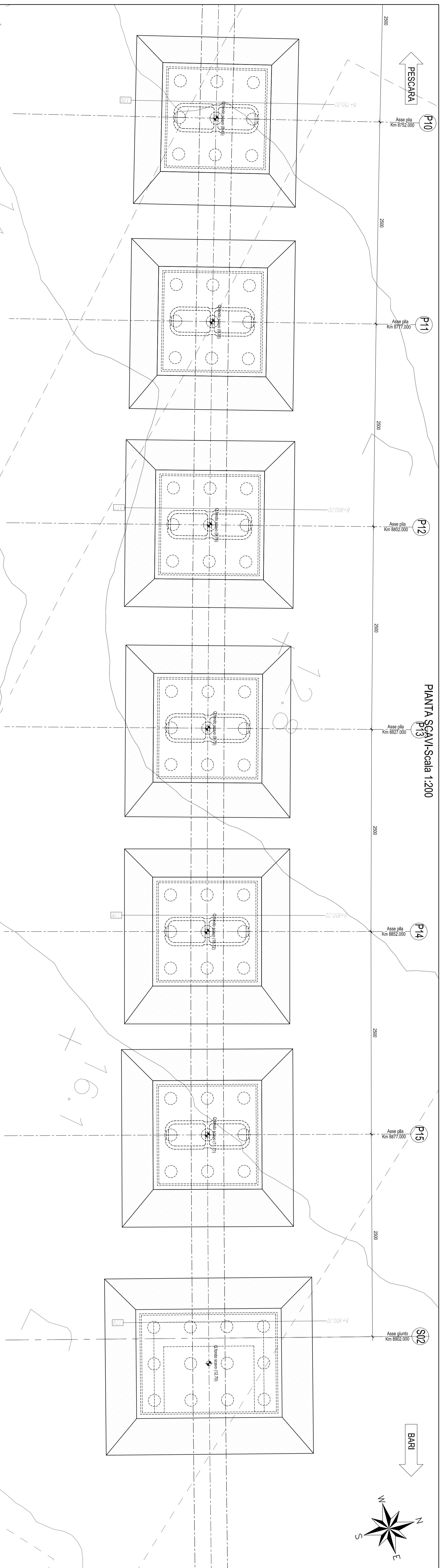


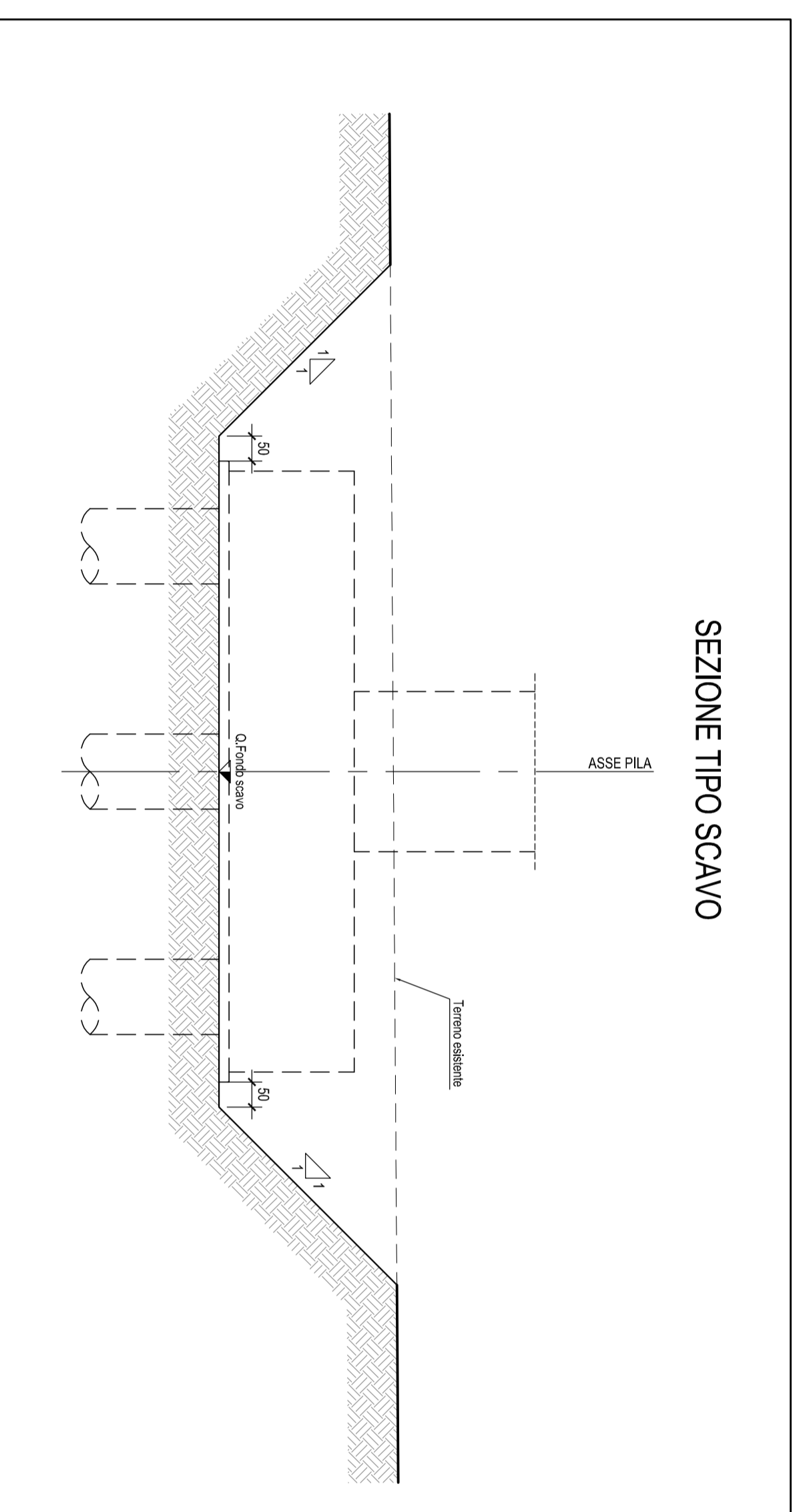
SEZIONE LONGITUDINALE SCAMI-Scala 1:200



PIANTA SCAMI-Scala 1:200



SEZIONE TIPO SCAVO



N.B.: Per la tabella materiali e  
incidenze armature delle  
Opere Civili si rimanda all'elaborato  
L10202 D78 RH OC0000 001

COMITTEE:  
PROGETTAZIONE:  
**SRFI**  
SOCIETA' ITALIANA DI RIFERIMENTO PER I SERVIZI DI INGEGNERIA E ARCHITETTURA

**ITALFER**  
SOCIETA' ITALIANA FERROVIARIA

INFRASTRUTTURE FERROVIARIE STRATEGICHE DEFINITE DALLA LEGGE  
OGGETTO L.443/01  
U.O. INFRASTRUTTURE SUD  
PROGETTO DEFINITIVO  
LINEA PESCARA - BARI  
RADDOPPIO DELLA TRATTA FERROVIARIA TERMOLI - LESINA  
LOTTI 2 e 3 - RADDOPPIO TERMOLI - RIPALTA  
Opere D'Arte Maggiori - Ponti e Viadotti Ferroviari  
Viva da km 8+427,000 a km 8+922,000  
Pianta e sezione longitudinale scami var.3

SCALA: 1:200

Rev.	Descrizione	Relativo	Data	Verificato	Data	Approvato	Data	Autore	Data
A	Definizione	02	07/6	09	11/04/03	003	03	B	
B	Completamento								

FILE: L10202D78RH04030308.DWG  
IN. EMB.