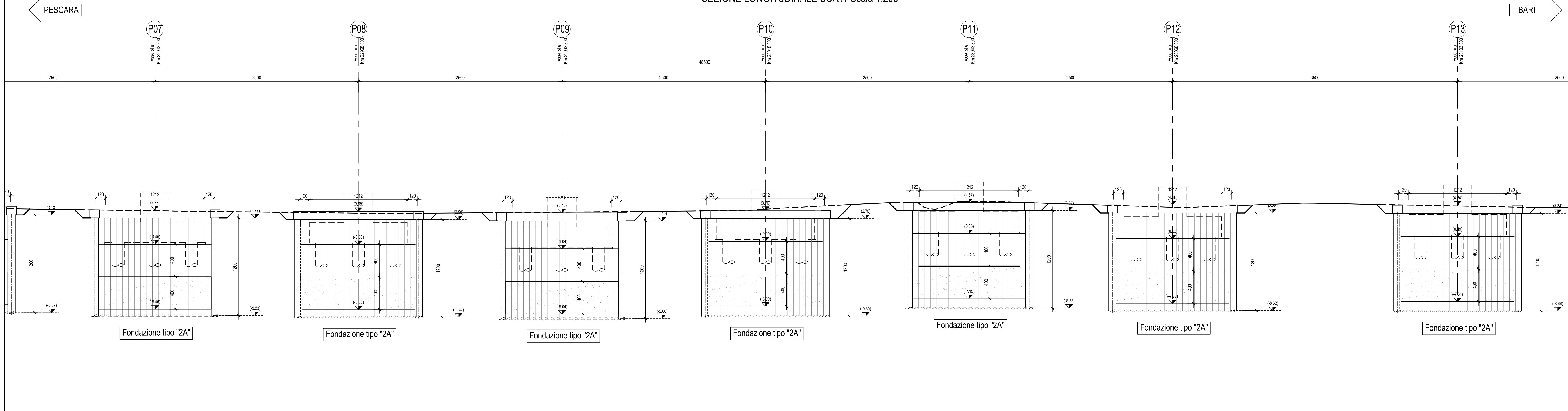
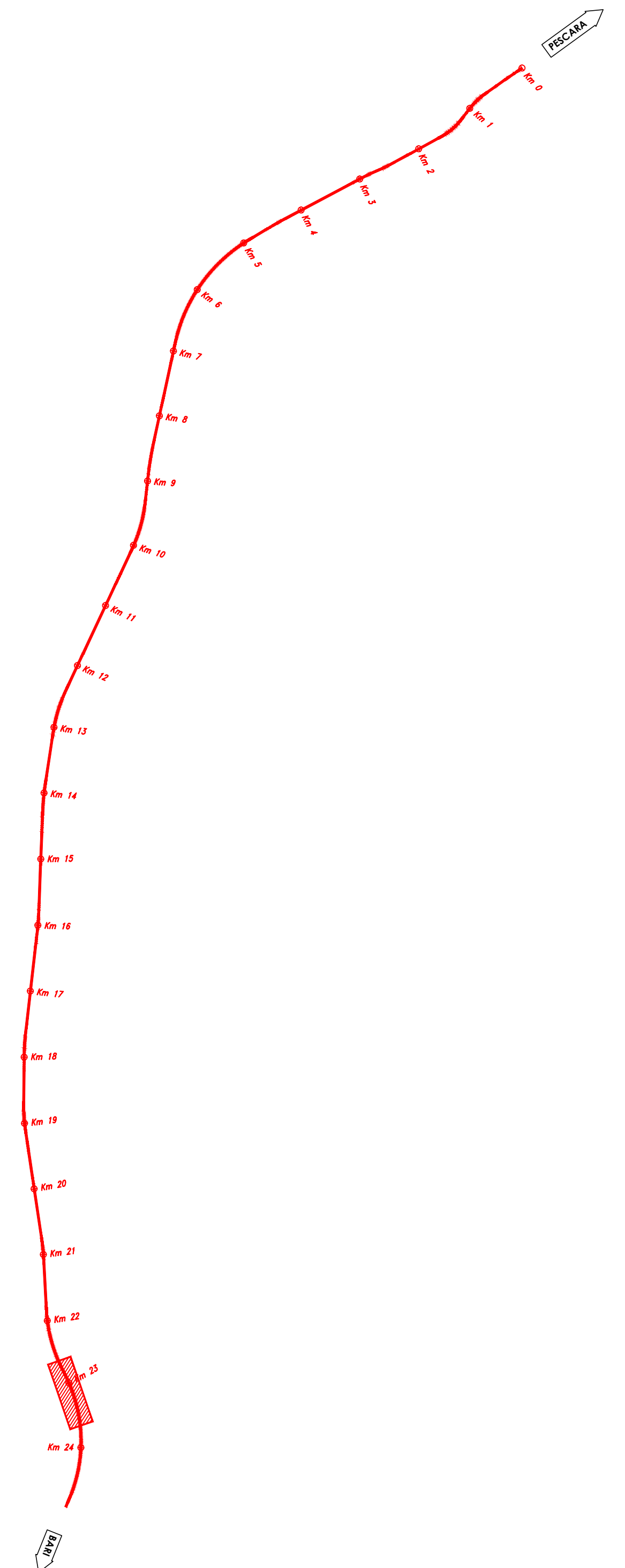


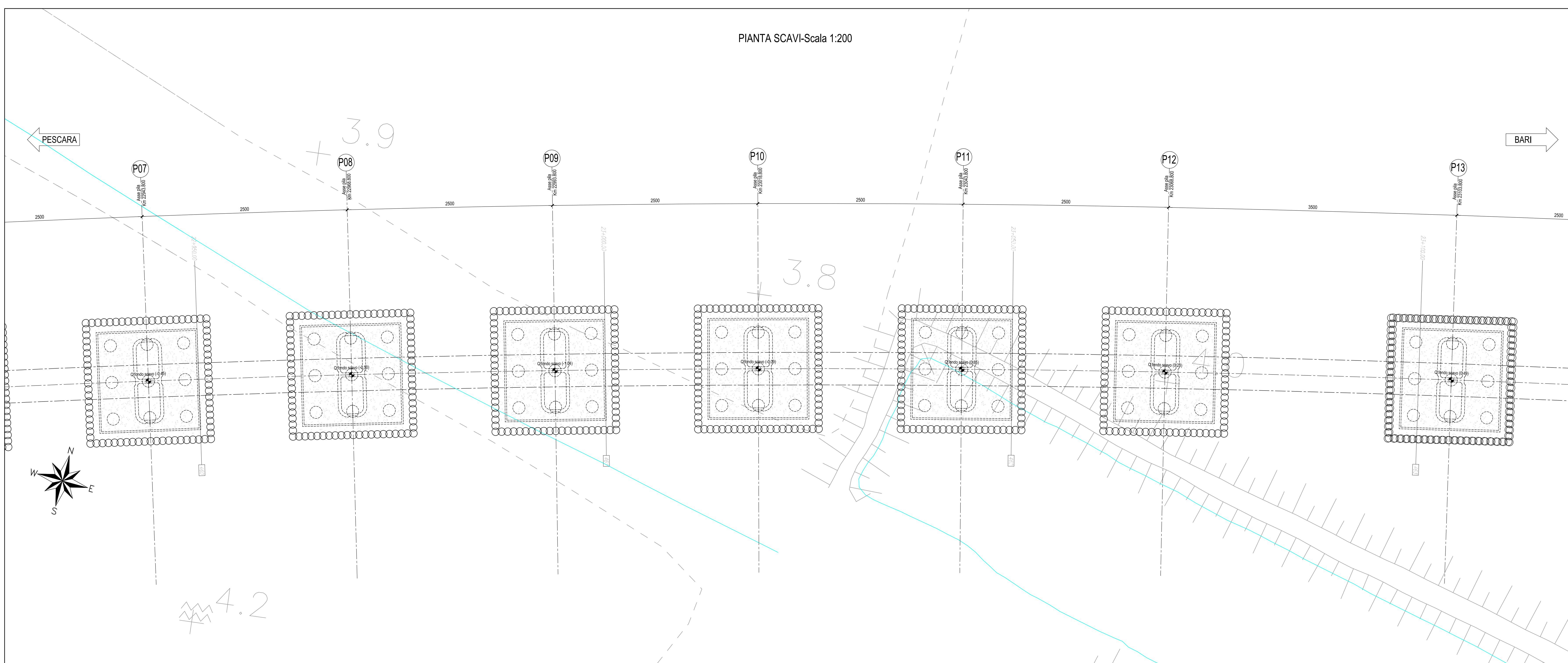
SEZIONE LONGITUDINALE SCAVI-Scala 1:200




PIANTA CHIAVE



PIANTA SCAVI-Scala 1:200



N.B.: Per la tabella materiali e incidenze armature delle Opere Civili si rimanda all'elaborato LI0202 D78 RH OC0000 001



COMMITTENTE: **RFI** RETTE FERROVIARIE ITALIANE GRUPPO FERROVIE DELLO STATO ITALIANE

PROGETTAZIONE: **ITALFERR** GRUPPO FERROVIE DELLO STATO ITALIANE

INFRASTRUTTURE FERROVIARIE STRATEGICHE DEFINITE DALLA LEGGE OBIETTIVO N.443/01

U.O. INFRASTRUTTURE SUD

PROGETTO DEFINITIVO

LINEA PESCARA - BARI
RADDOPPIO DELLA TRATTA FERROVIARIA TERMOLI - LESINA
LOTTI 2 e 3 - RADDOPPIO TERMOLI - RIPALTA

Opere D'Arte Maggiori - Ponti e Viadotti Ferroviari
 V115 da km 22+768.800 a km 23+253.800
 Pianta e sezione longitudinale scavi tav 2

SCALA: 1:200

COMMESSA LOTTO FASE ENTE TIPO DOC. OPERA/DISCIPLINA PROGR. REV.

L102	02	D	78	P9	V11503	002	B
------	----	---	----	----	--------	-----	---

Rev.	Descrizione	Redatto	Data	Verificato	Data	Approvato	Data	Autorizzato Data
A	Emissione Esecutiva	M. Perino	Ottobre 2016	A. Fucini	Ottobre 2016	B. Bianchi	Ottobre 2016	D. Tanti, Aprile 2017
B	Emissione Esecutiva	M. Perino	Aprile 2019	A. Fucini	Aprile 2019	B. Bianchi	Aprile 2019	

File: LI0202D78P9V11503002B.DWG n. Elab.: