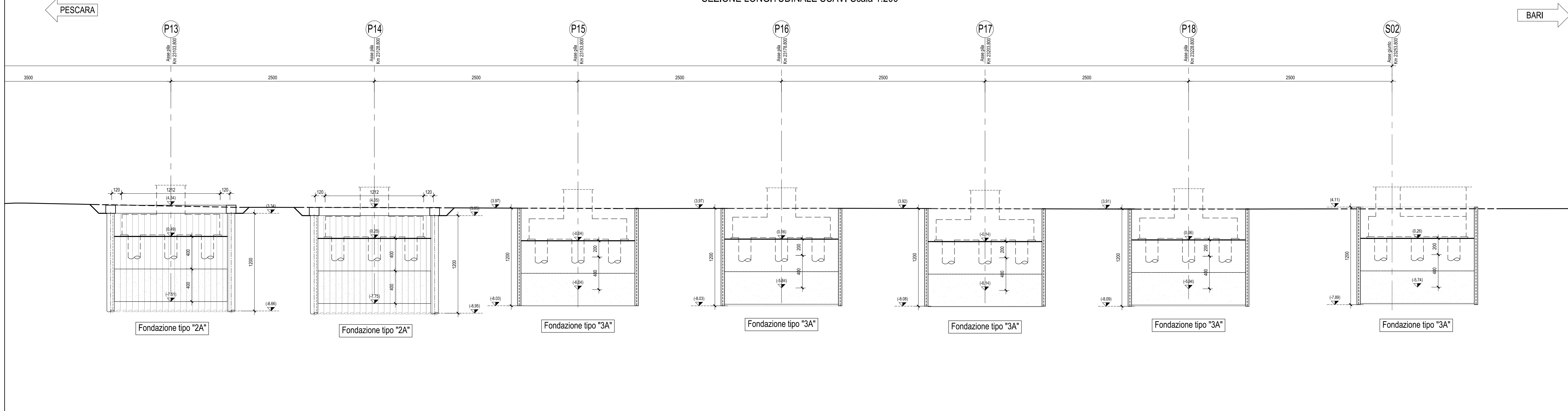
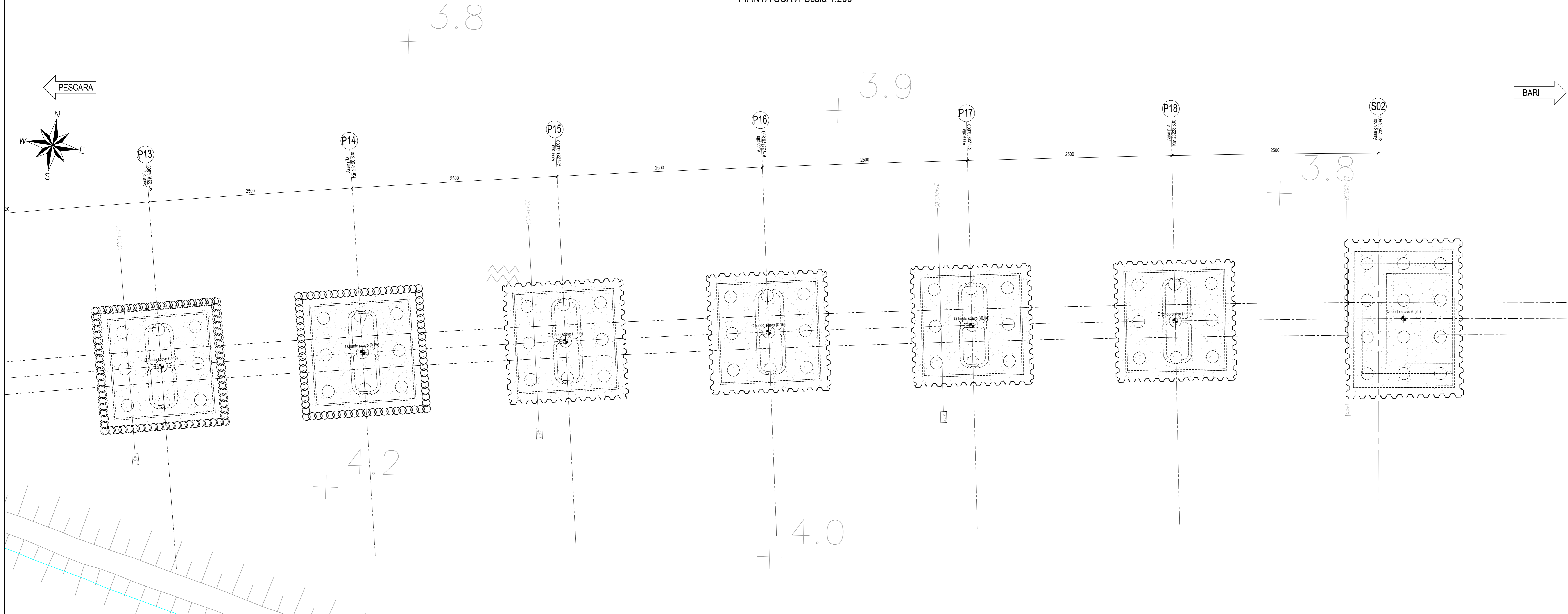


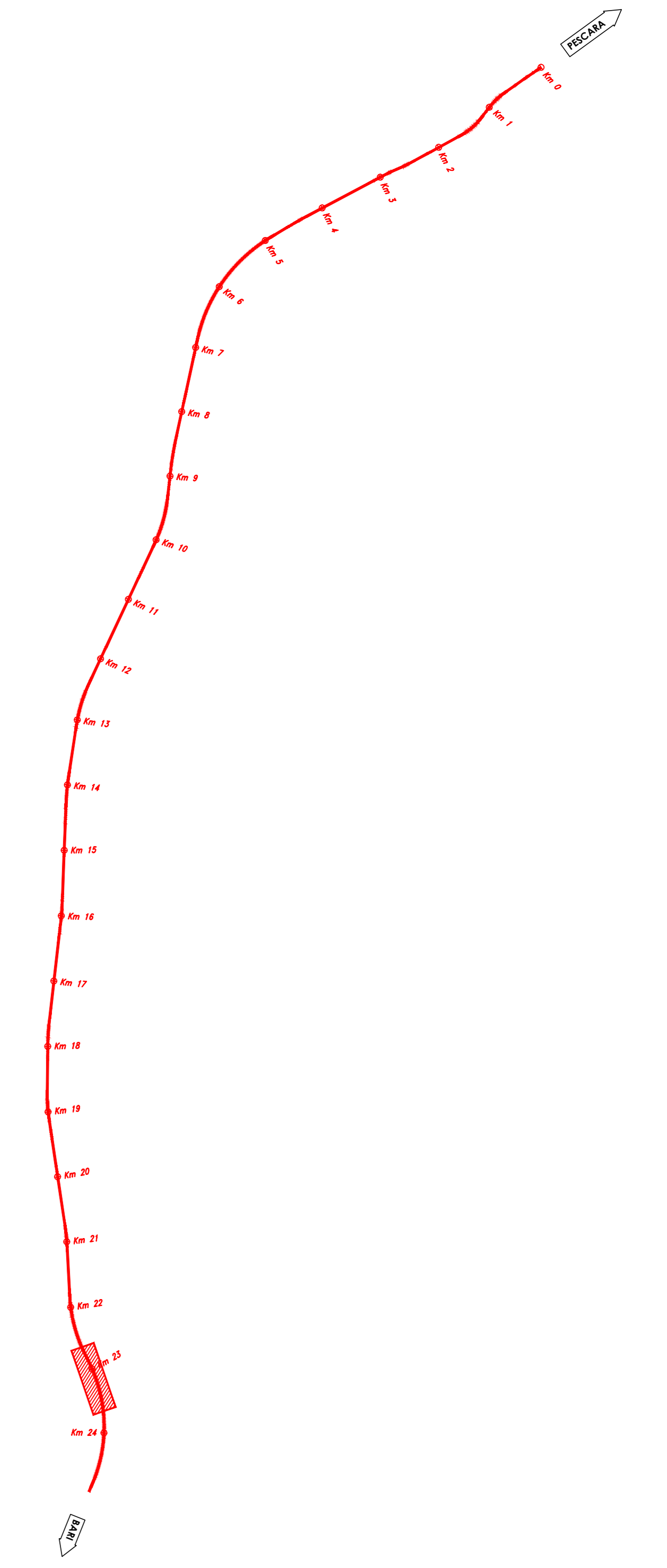
SEZIONE LONGITUDINALE SCAVI-Scala 1:200



PIANTA SCAVI-Scala 1:200



PIANTA CHIAVE



N.B.: Per la tabella materiali e incidenze armature delle Opere Civili si rimanda all'elaborato LI0202 D78 RH OC0000 001

COMMITTENTE: **RFI** RETTE FERROVIARIE ITALIANE GRUPPO FERROVIE DELLO STATO ITALIANE

PROGETTAZIONE: **ITALFERR** GRUPPO FERROVIE DELLO STATO ITALIANE

**INFRASTRUTTURE FERROVIARIE STRATEGICHE DEFINITE DALLA LEGGE OBIETTIVO N.443/01**

**U.O. INFRASTRUTTURE SUD**

**PROGETTO DEFINITIVO**

**LINEA PESCARA - BARI**  
**RADDOPPIO DELLA TRATTA FERROVIARIA TERMOLI - LESINA**  
**LOTTI 2 e 3 - RADDOPPIO TERMOLI - RIPALTA**

Opere D'Arte Maggiori - Ponti e Viadotti Ferroviari  
 V15 da km 22+768.800 a km 23+253.800  
 Pianta e sezione longitudinale scavi tav 3

SCALA: 1:200

COMMESSA	LOTTO	FASE	ENTE	TIPO DOC.	OPER/DISCIPLINA	PROGR.	REV.
L102	02	D	78	P9	V11503	003	B

Rev.	Descrizione	Redatto	Data	Verificato	Data	Approvato	Data	Autorizzato Data
A	Emissione Esecutiva	M. Perino	Ottobre 2016	A. Fucini	Ottobre 2016	B. Bianchi	Ottobre 2016	D. Tiberi, Aprile 2016
B	Emissione Esecutiva	M. Perino	Aprile 2019	A. Fucini	Aprile 2019	B. Bianchi	Aprile 2019	

File: LI0202D78P9V11503003B.DWG n. Elab.: