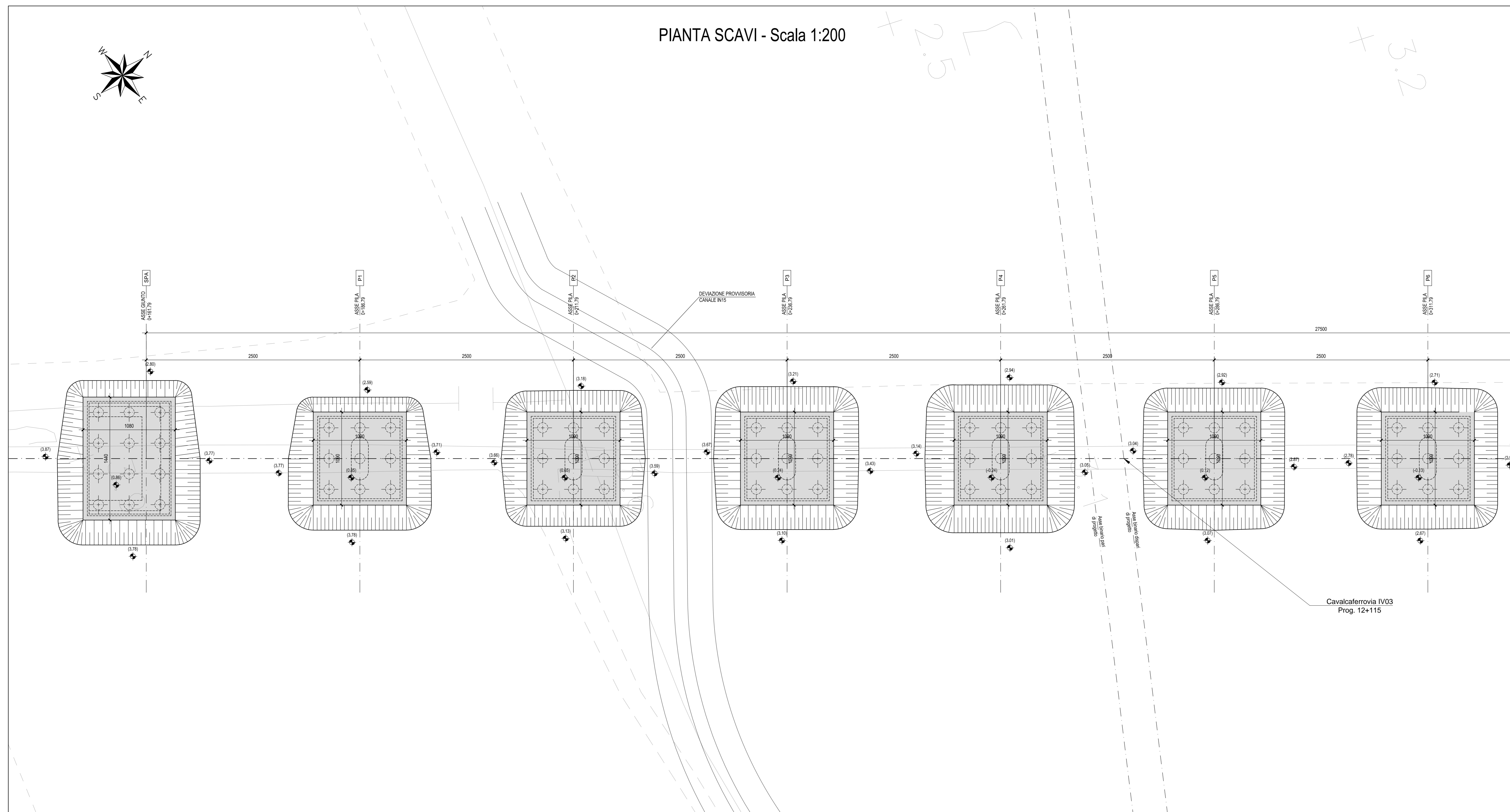
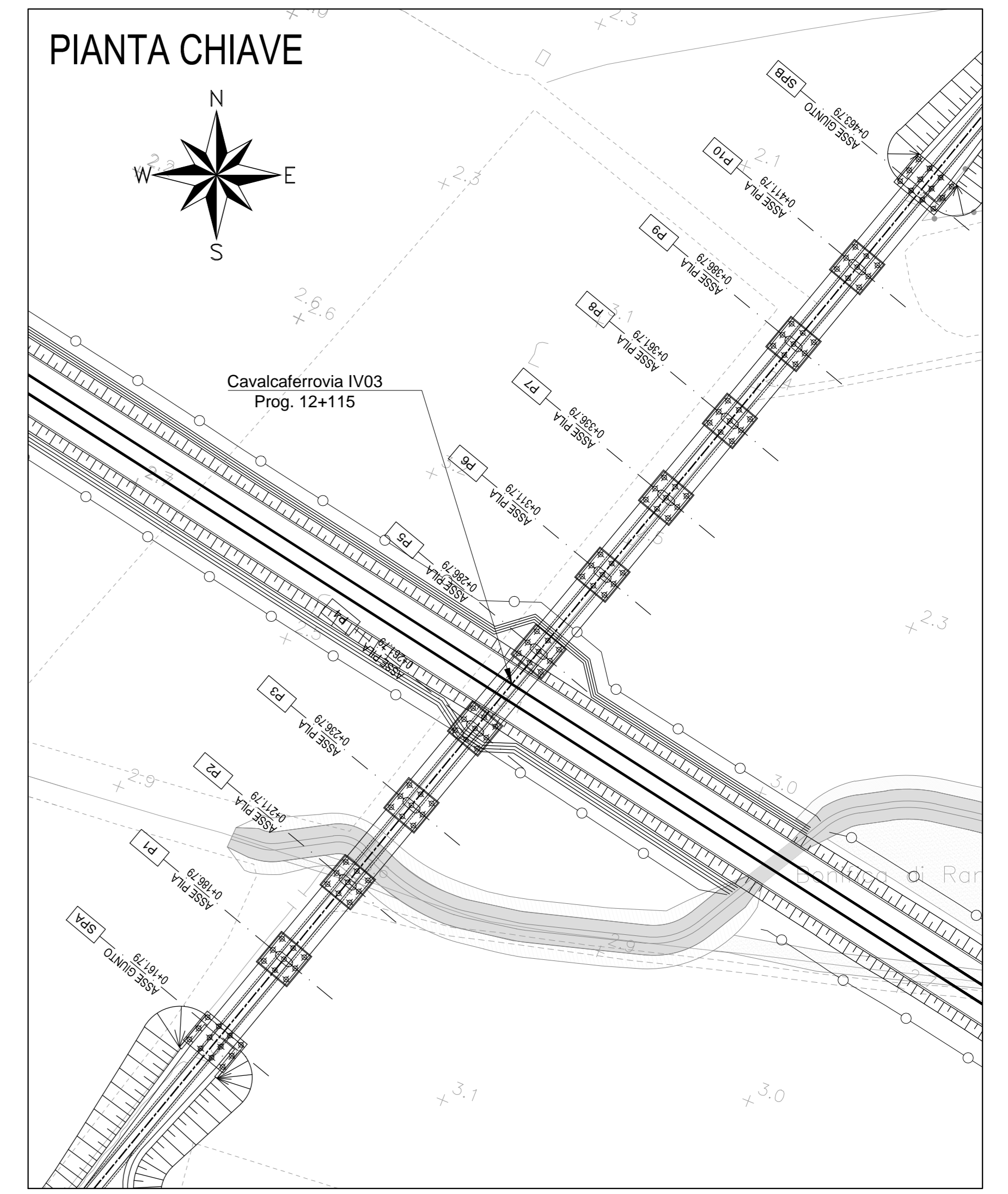


PIANTA SCAVI - Scala 1:200

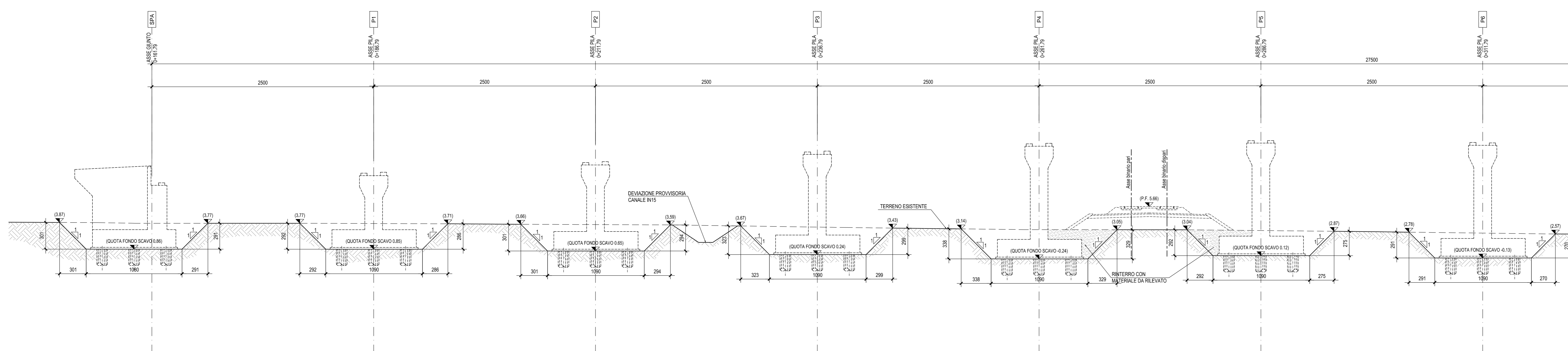


PIANTA CHIAVE



N.B: PREVEDERE OPPORTUNO AGGIORNAMENTO ACQUEE IN FASE DI SCAVO

SEZIONE LONGITUDINALE - Scala 1:200



COMMITTENTE:  **RFI**  
**GRUPPO FERROVIARIO ITALIANO**  
 INFRASTRUTTURE FERROVIARIE STRATEGICHE DEFINITE DALLA LEGGE  
 OBIETTIVO N.443/01

PROGETTAZIONE:  **ITALFERR**  
**GRUPPO FERROVIE DELLO STATO ITALIANO**

**U.O. INFRASTRUTTURE SUD**

**PROGETTO DEFINITIVO**

**LINEA PESCARA - BARI**  
**RADDOPPIO DELLA TRATTA FERROVIARIA TERMOLI - LESINA**  
**LOTTI 2 e 3 - RADDOPPIO TERMOLI - RIPALTA**

Opere D'Arte Maggiori - Ponti e Viadotti Ferroviari Stradali  
 IV03 CVF viabilità di collegamento NV09  
 Pianta e sezioni di scavo tav. 1

SCALA: 1:200

Rev.	Descrizione	Redatto	Data	Verificato	Data	Approvato	Data	Autorizzato	Data
A	Emissione Esecutio	M. Sore	Novembre 2014	A. Frosini	Novembre 2014	S. M. Sore	Novembre 2014	D. Togni	
B	Emissione Esecutio	M. Sore	Aprile 2014	A. Frosini	Aprile 2014	S. M. Sore	Aprile 2014		

File: LI0202D78P9IV03030018.DWG n. Elab.: