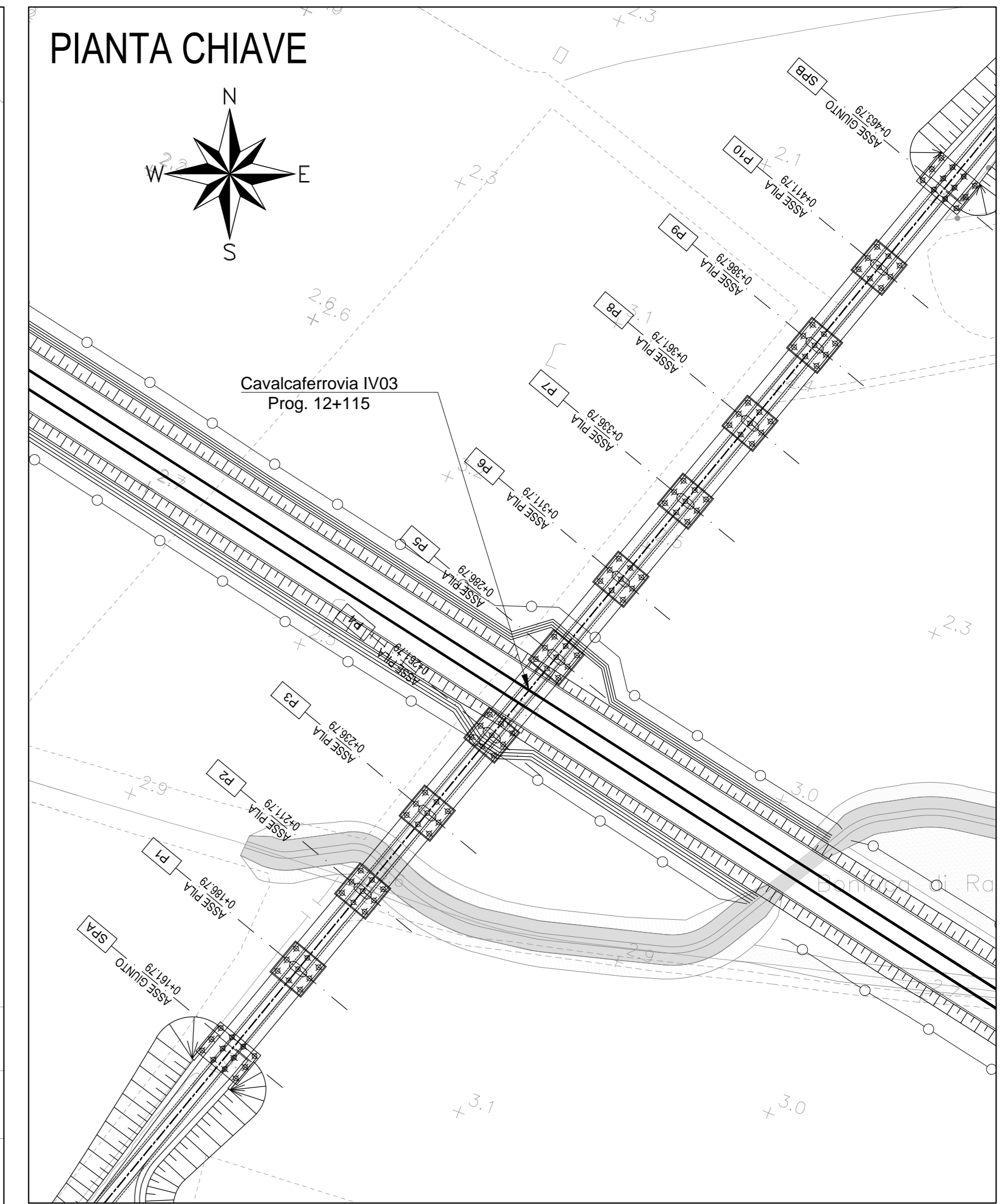
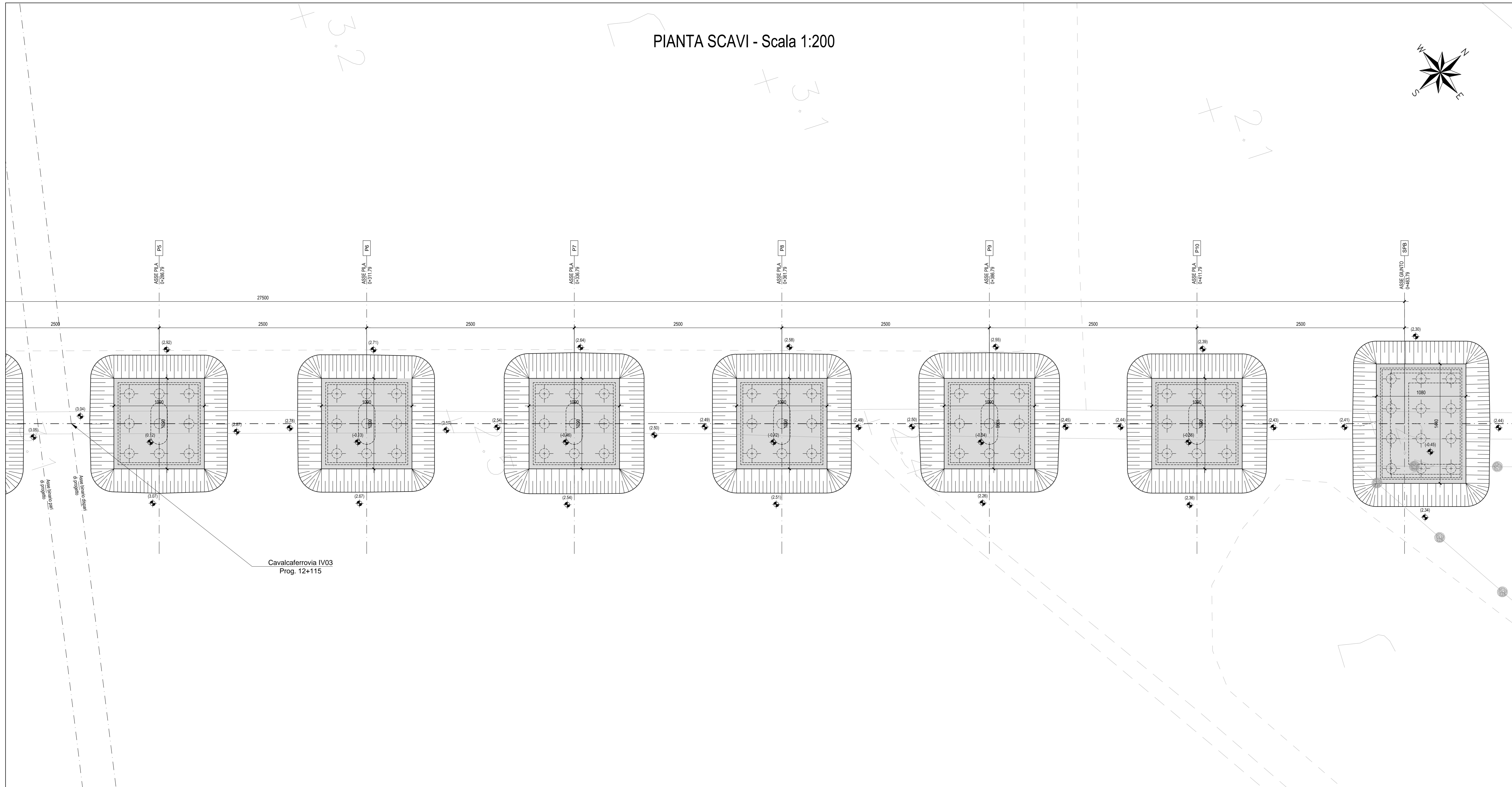
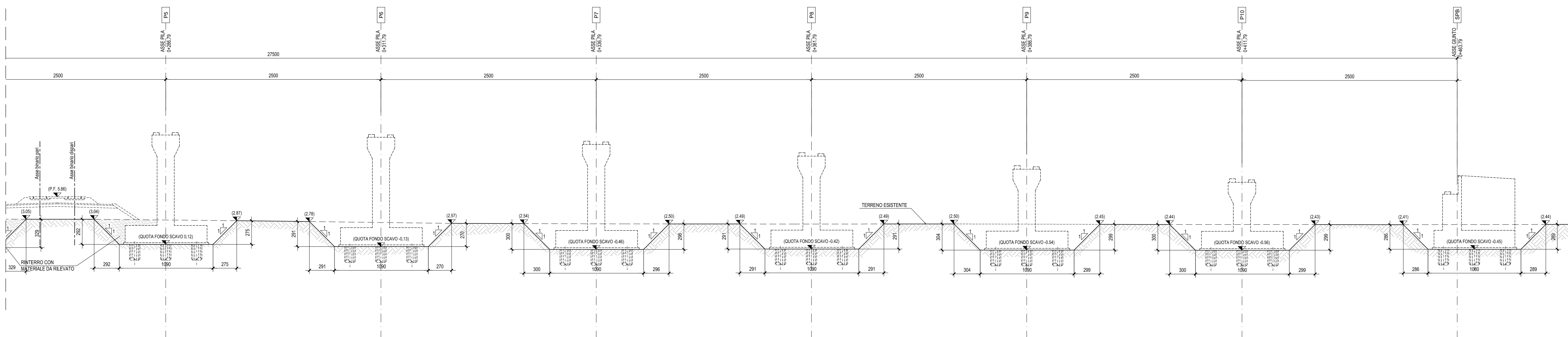


PIANTA SCAVI - Scala 1:200



N.B.:  
PREVEDERE OPPORTUNO AGGIUSTAMENTO ACQUE IN FASE DI SCAVO

SEZIONE LONGITUDINALE - Scala 1:200



COMMITTENTE:  **GRUPPO FERROVIARIO ITALIANO**

PROGETTAZIONE:  **ITALFERR**  
GRUPPO FERROVIARIO ITALIANO

**INFRASTRUTTURE FERROVIARIE STRATEGICHE DEFINITE DALLA LEGGE  
OGGETTO N.443/01**

**U.O. INFRASTRUTTURE SUD**

**PROGETTO DEFINITIVO**

**LINEA PESCARA - BARI  
RADDOPPIO DELLA TRATTA FERROVIARIA TERMOLI - LESINA  
LOTTI 2 e 3 - RADDOPPIO TERMOLI - RIPALTA**

Opere D'Arte Maggiori - Ponti e Viadotti Ferroviari Stradali  
IV03 CVF viabilità di collegamento NV09  
Pianta e sezioni di scavo tav.2

SCALA: 1:200

Rev.	Descrizione	Redatto	Data	Verificato	Data	Approvato	Data	Autorizzato Data
A	Emissione Esecutivo	M. Sore	Novembre 2014	A. Pirota	Novembre 2014	S. M. Sore	Novembre 2014	D. Tosti
B	Emissione Esecutivo	M. Sore	Aprile 2015	A. Pirota	Aprile 2015	S. M. Sore	Aprile 2015	

File: LI0202D78P9IV03030028.DWG n. Elab.: