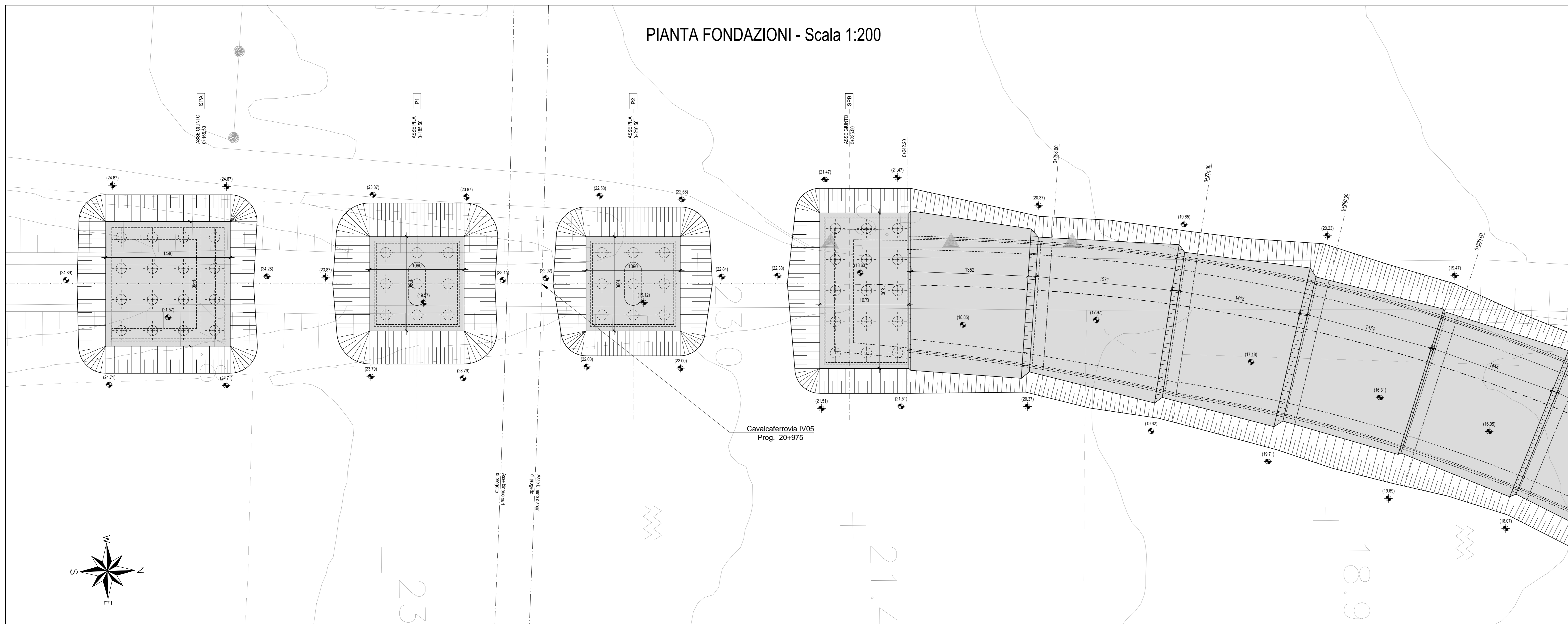
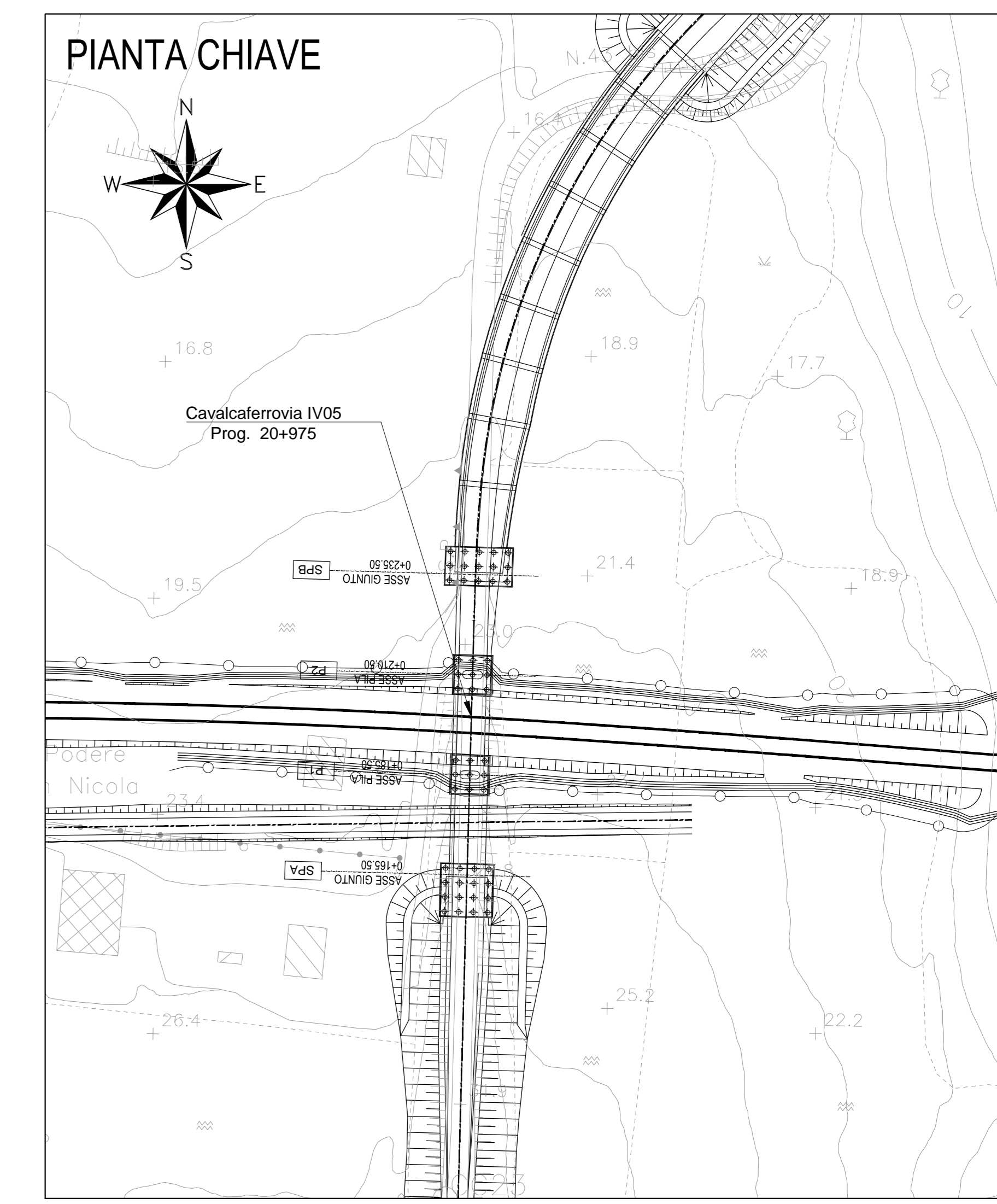


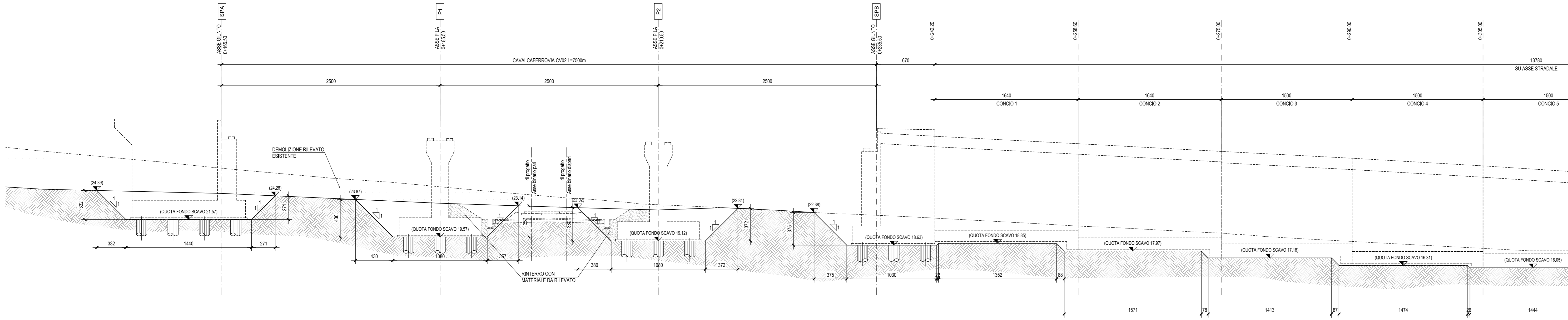
PIANTA FONDAZIONI - Scala 1:200



PIANTA CHIAVE



SEZIONE LONGITUDINALE - Scala 1:200



COMMITTENTE:  **RFI**
GRUPPO FERROVIE DELLO STATO ITALIANE

PROGETTAZIONE:  **ITALFERR**
GRUPPO FERROVIE DELLO STATO ITALIANE

**INFRASTRUTTURE FERROVIARIE STRATEGICHE DEFINITE DALLA LEGGE
OGGETTO N.443/01**

U.O. INFRASTRUTTURE SUD

PROGETTO DEFINITIVO

LINEA PESCARA - BARI
RADDOPPIO DELLA TRATTA FERROVIARIA TERMOLI - LESINA
LOTTI 2 e 3 - RADDOPPIO TERMOLI - RIPALTA

Opere D'Arte Maggiori - Ponti e Viadotti Ferroviari Stradali
IV05 cavalcaferrovia al km 20+965
Pianta e sezioni di scavo tav. 1

SCALA: **1:200**

COMMESSA	LOTTO	FASE	ENTE	TIPO DOC.	OPERA/DISCIPLINA	PROGR.	REV.
L102	02	D	78	P9	IV0503	001	B

Rev.	Descrizione	Redatto	Data	Verificato	Data	Approvato	Data	Autorizzato Data
A	Emissione Esecutivo	M. Sarti	Novembre 2014	A. Pirovano	Novembre 2014	S. M. Bianchi	Novembre 2014	S. Togni
B	Emissione Esecutivo	M. Sarti	Aprile 2014	A. Pirovano	Aprile 2014	S. M. Bianchi	Aprile 2014	S. Togni

File: L10202D78P9IV0503001B.DWG n. Elab.: