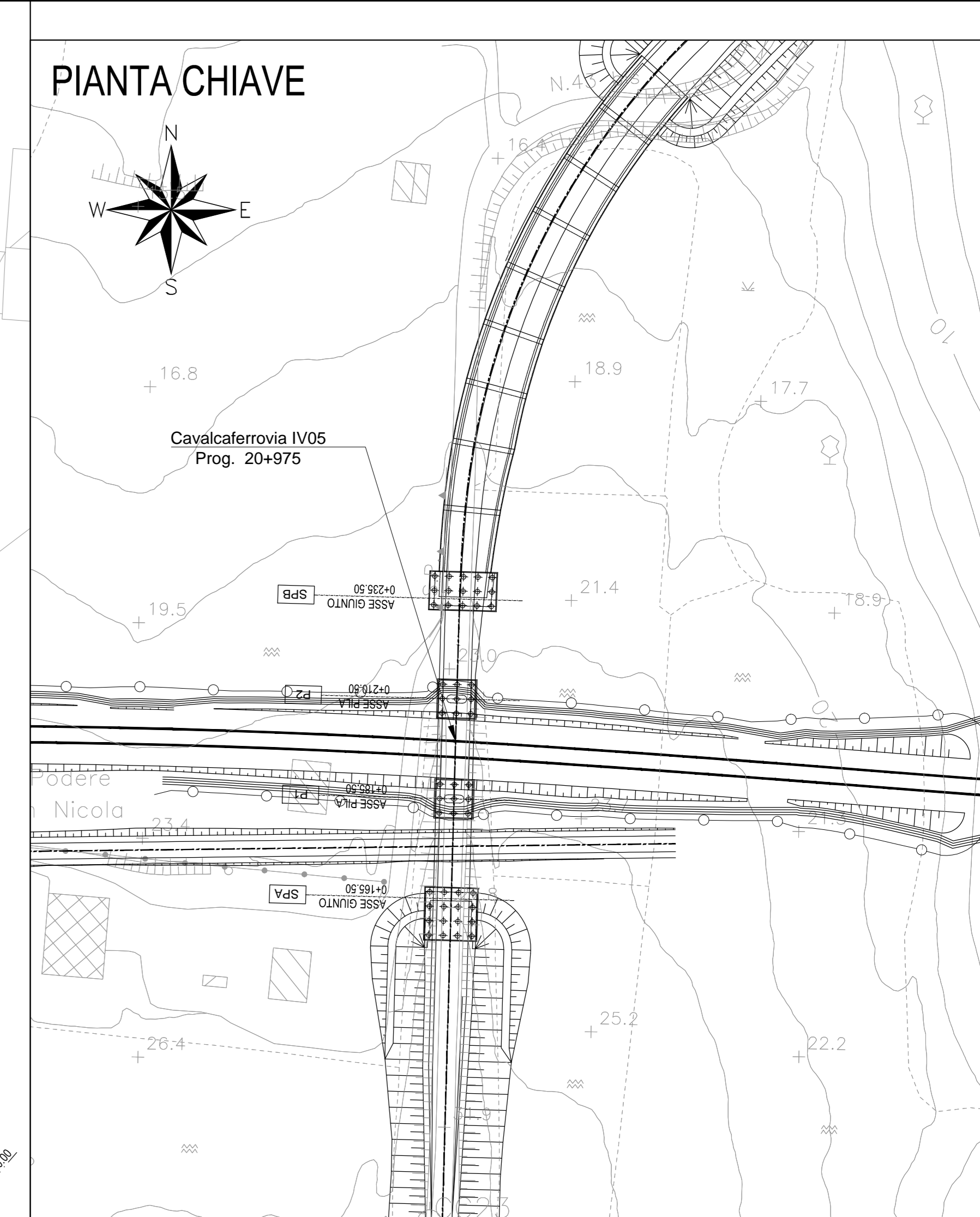
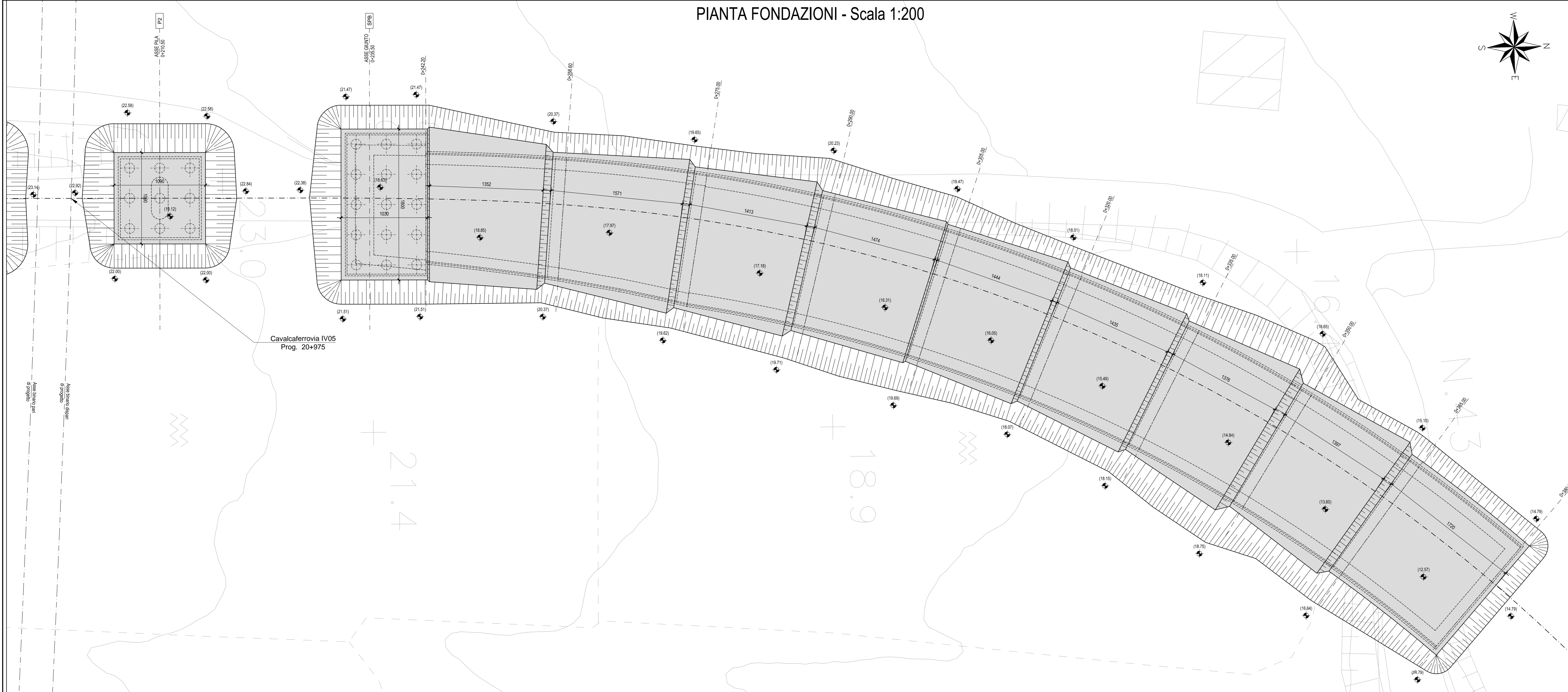
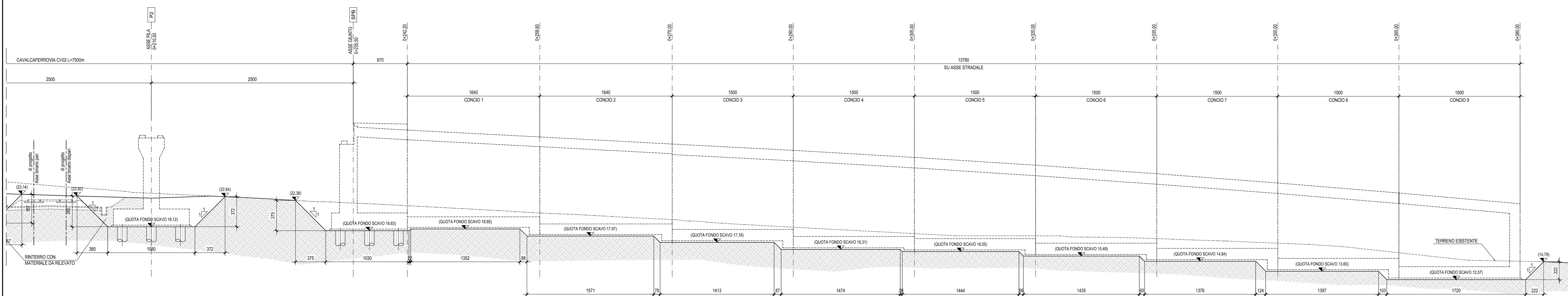


PIANTA FONDAZIONI - Scala 1:200



SEZIONE LONGITUDINALE - Scala 1:200



COMMITTENTE:  **RFI**
ARRETRORFERROVIARIA ITALIANA
GRUPPO FERROVIE DELLO STATO ITALIANE

PROGETTAZIONE:  **ITALFERR**
GRUPPO FERROVIE DELLO STATO ITALIANE

INFRASTRUTTURE FERROVIARIE STRATEGICHE DEFINITE DALLA LEGGE
OGGETTO N.443/01

U.O. INFRASTRUTTURE SUD

PROGETTO DEFINITIVO

LINEA PESCARA - BARI
RADDOPPIO DELLA TRATTA FERROVIARIA TERMOLI - LESINA
LOTTE 2 e 3 - RADDOPPIO TERMOLI - RIPALTA

Opere D'Arte Maggiori - Ponti e Viadotti Ferroviari Stradali
 IV05 cavalcaferrovia al km 20+965
 Pianta e sezioni di scavo tav.2

SCALA: **1:200**

COMMESSA LOTTO FASE ENTE TIPO DOC. OPERA/DISCIPLINA PROGR. REV.
L102 02 D 78 P9 IV0503 002 B

Rev.	Descrizione	Redatto	Data	Verificato	Data	Approvato	Data	Autorizzato	Data
A	Emissione Esecutivo	M. Sorè	Novembre 2014	A. Pirota	Novembre 2014	S. M. Serrilli	Novembre 2014	S. Tosti	
B	Emissione Esecutivo	M. Sorè	Aprile 2014	A. Pirota	Aprile 2014	S. M. Serrilli	Aprile 2014		

File: L10202D78P9IV0503002B.DWG n. Elab.: