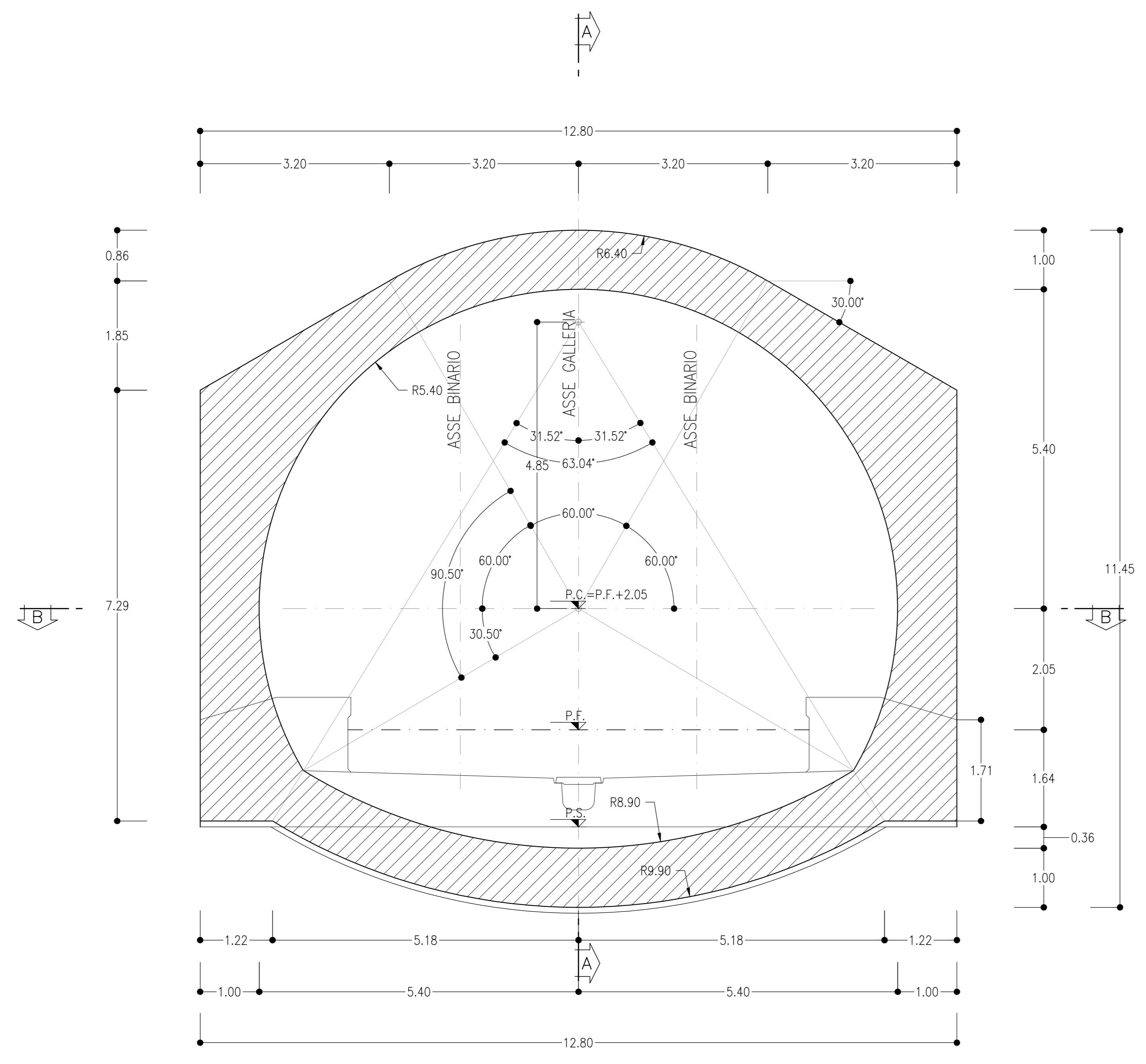


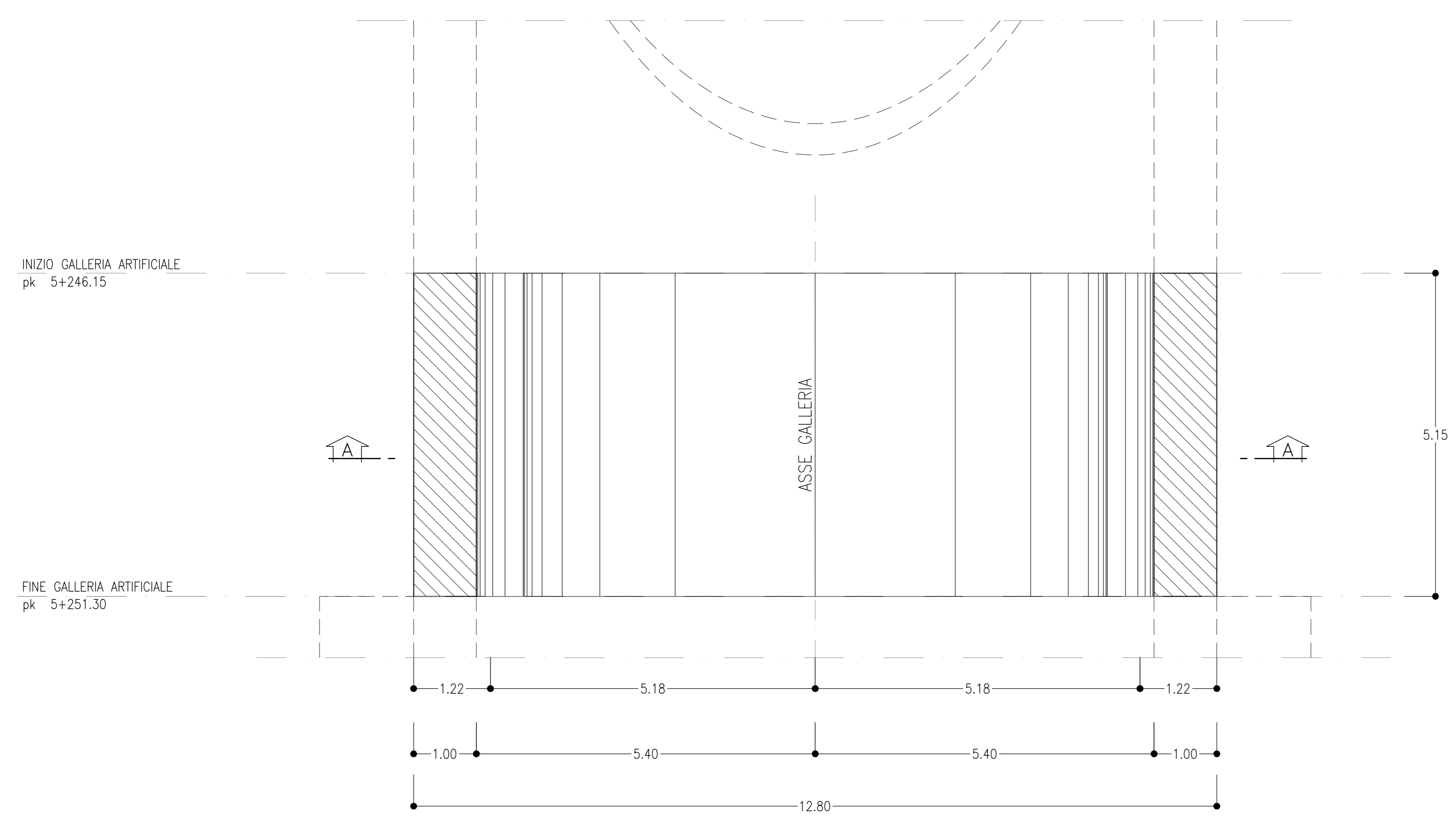
GALLERIA ARTIFICIALE
SCALA 1:50

(Sezione trasversale)



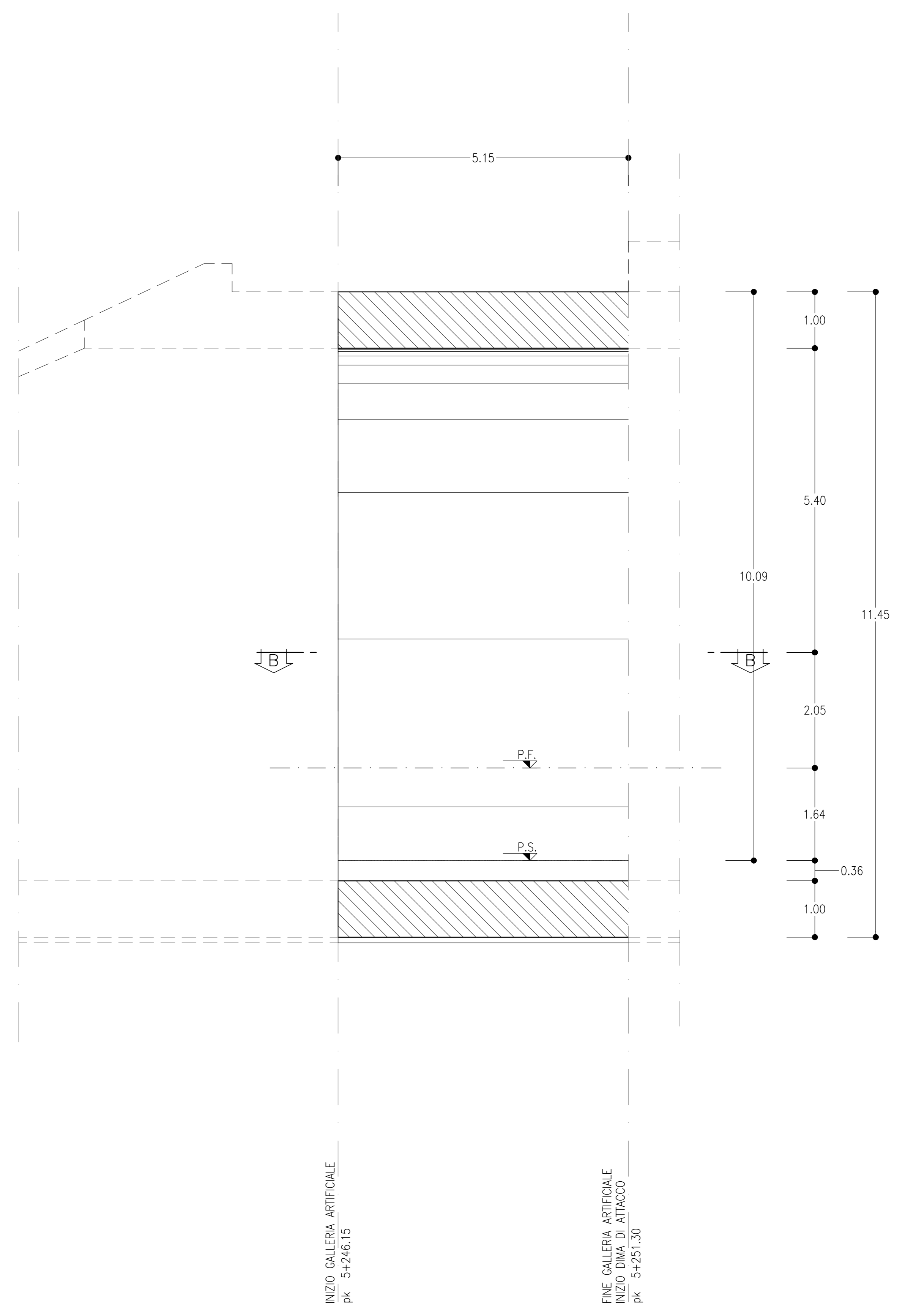
PIANTA
SCALA 1:50

SEZIONE B-B



PROFILO
SCALA 1:50

SEZIONE A-A



INIZIO GALLERIA ARTIFICIALE
pk. 5+246.15

FINE GALLERIA ARTIFICIALE
INIZIO DIMA DI ATTACCO
pk. 5+251.30

INCIDENZA ARMATURA
Piedritti e colotta: 70 kg/m³
Arco rovescio: 80 kg/m³

NOTE

- EVENTUALI DIFFERENZE TRA LE MISURE TOTALI E LE SOMMATORIE DELLE MISURE PARZIALI SONO DOVUTE AGLI ARROTONDAMENTI AUTOMATICI DI AUTOCAD
- PER LE CARATTERISTICHE DEI MATERIALI E NOTE DI CARATTERE GENERALE SI RIMANDA ALL'ELABORATO LI0202D07SPGN0000001A

LEGENDA

P.C.= PIANO DEI CENTRI
P.F.= PIANO FERRO
P.S.= PIANO DI SCAVO

COMMITTENTE:  **RFI**
RETE FERROVIARIA ITALIANA
GRUPPO FERROVIE DELLO STATO ITALIANO

PROGETTAZIONE:  **ITALFERR**
GRUPPO FERROVIE DELLO STATO ITALIANO

INFRASTRUTTURE FERROVIARIE STRATEGICHE DEFINITE DALLA LEGGE OBIETTIVO N.443/01

U.O. GALLERIE

PROGETTO DEFINITIVO

LINEA PESCARA - BARI
RADDOPPIO DELLA TRATTA FERROVIARIA TERMOLI - LESINA
LOTTI 2 e 3 - RADDOPPIO TERMOLI - RIPALTA
GALLERIA CAMPOMARINO - IMBOCCO LATO TERMOLI
Galleria artificiale policentrica
Carpenteria

SCALA: 1:50

Rev.	Descrizione	Redatto	Data	Verificato	Data	Approvato	Data	Autorizzato Data
A	Emissione Definitiva	[Signature]	06/2018	[Signature]	06/2018	[Signature]	06/2018	06/2018

File: LI0202D078BGA0100002A.dwg In. Elab.: