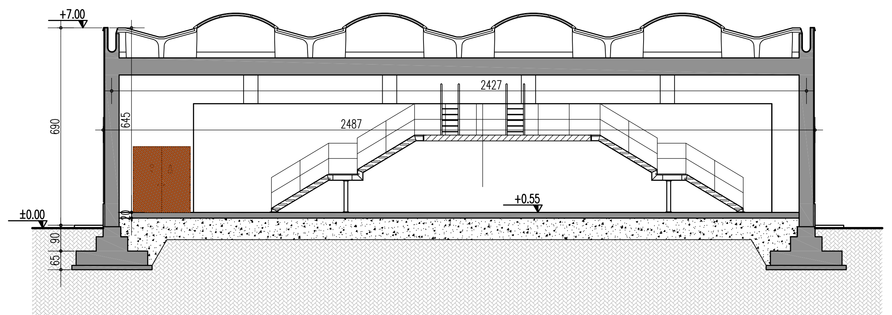

SEZIONE A–A
SCALA 1:100

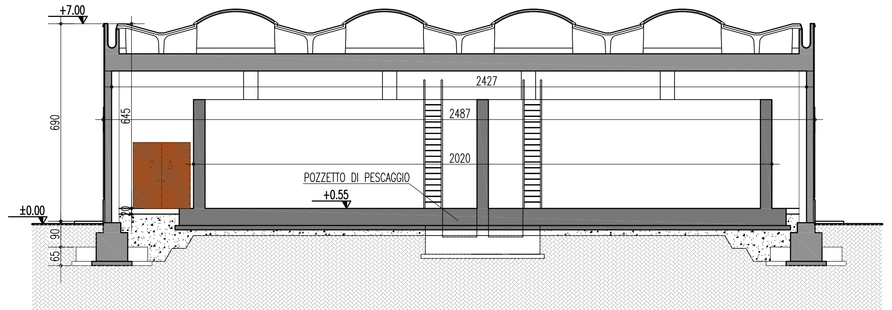

SEZIONE B–B
SCALA 1:100

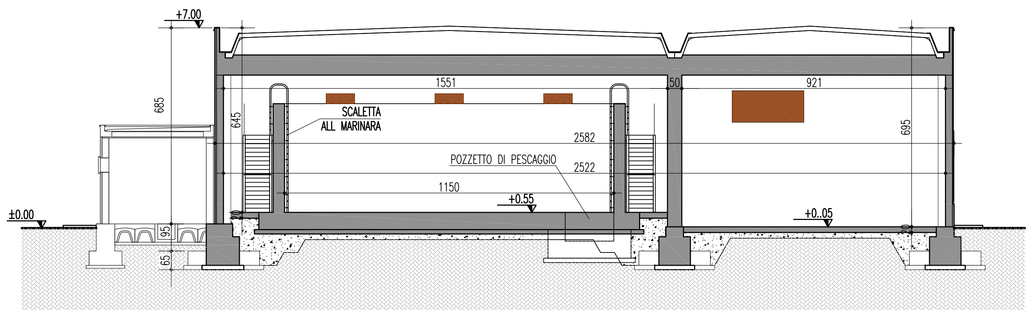

SEZIONE C–C
SCALA 1:100

NOTE GENERALI

STRUTTURA: tradizionale travi pilastri con copertura in coppi prefabbricati in C.A.P.

PARETI: muratura armata in con blocchi di GASBETON o in alternativa con blocchi di TUFO

RIVESTIMENTO DI FACCIATA: zoccolo di 120 cm in pietra locale nella parte inferiore ed intonaco verniciato fino alla sommità

PORTE: in acciaio, rivestimento in lamiera stirata in acciaio corten

VANI FINESTRE: griglia costituita da pannello in lamiera stirata in acciaio corten, applicata al bordo esterno del muro; rete antinsetto al filo interno

COPERTURA: realizzata mediante travi precompresse prefabbricate di tipo albatros o similari, collegate alle travi perimetrali di copertura; si prevedono inoltre lucernari in policarbonato con areazione

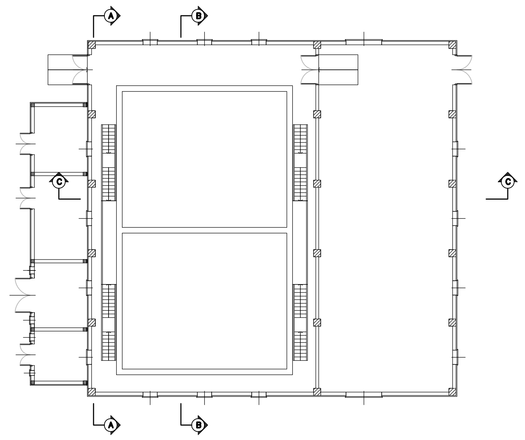

KEY PLAN

NOTA: IMPERMEABILIZZAZIONE DELLE VASCHE DA ESEGUIRE MEDIANTE APPLICAZIONE DI PRODOTTO ELASTOMERICO POLIURETANICO MISCELATO A MANO, DA STENDERE IN VARIE PASSATE

Stretto di Messina

Concessionaria per la progettazione, realizzazione e gestione del collegamento stabile tra la Sicilia e il Continente
Organismo di Diritto pubblico
(Legge n° 1158 del 17 dicembre 1971, modificata dal D.Lgs. n° 114 del 24 aprile 2003)

EurolinK

PONTE SULLO STRETTO DI MESSINA

PROGETTO DEFINITIVO

EUROLINK S.C.p.A.
IMPREGILO S.p.A. (Mandataria)
SOCIETA' ITALIANA PER CONDOTTE D'ACQUA S.p.A. (Mandante)
COOPERATIVA MURATORI E CEMENTISTI - C.M.C. di Ravenna Soc. Coop. a.r.l. (Mandante)
SACYR S.A.U. (Mandante)
ISHIKAWAJIMA - HARIMA HEAVY INDUSTRIES CO. Ltd. (Mandante)
A.C.I. S.C.P.A. - CONSORZIO STABILE (Mandante)

IL PROGETTISTA	IL CONTRAENTE GENERALE	STRETTO DI MESSINA	STRETTO DI MESSINA
SINA Dott. Ing. F. Collo Ordine Ingegneri Milano n° 20355 Eurolink Dott. Ing. E. Pagani Ordine Ingegneri Milano n° 15408	Project Manager (Ing. P.P. Marcheselli)	Direttore Generale e RUP Validazione (Ing. G. Fiammenghi)	Amministratore Delegato (Dott. P. Ciucci)

OPERA DI ATTRAVERSAMENTO PG0155_F0
ELEMENTI DI CARATTERE GENERALE
SISTEMAZIONI ESTERNE ED OPERE ACCESSORIE
CALABRIA – FABBRICATI IMPIANTI
FIREPUMP STATION – SEZIONI ARCHITETTONICHE

CODICE: C G 0 7 0 0 P W A D G T C O P S E 0 0 0 0 0 0 0 1 F0
SCALA: 1:100

REV.	DATA	DESCRIZIONE	REDATTO	VERIFICATO	APPROVATO
F0	20-06-2011	EMISSIONE FINALE	E. PASSADORE	G. SCIUTO	F. COLLA

NOME DEL FILE: PG0155_F0.dwg