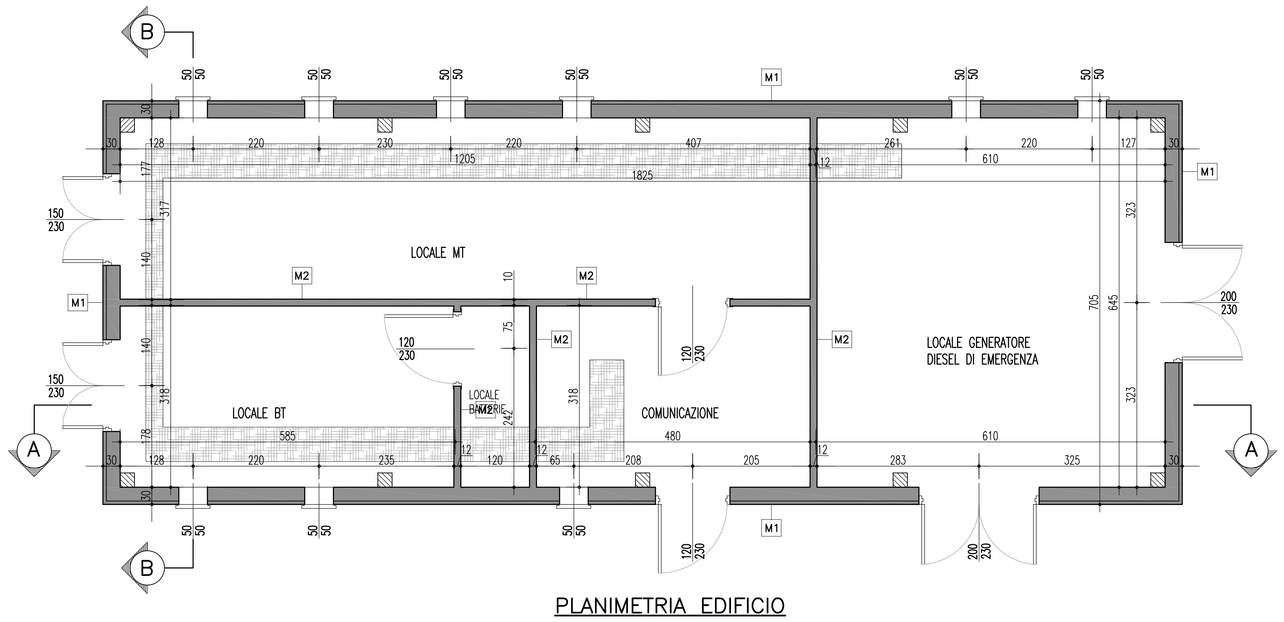

PLANIMETRIA EDIFICIO

SCALE 1:50

PIANTA COPERTURA

SCALE 1:50

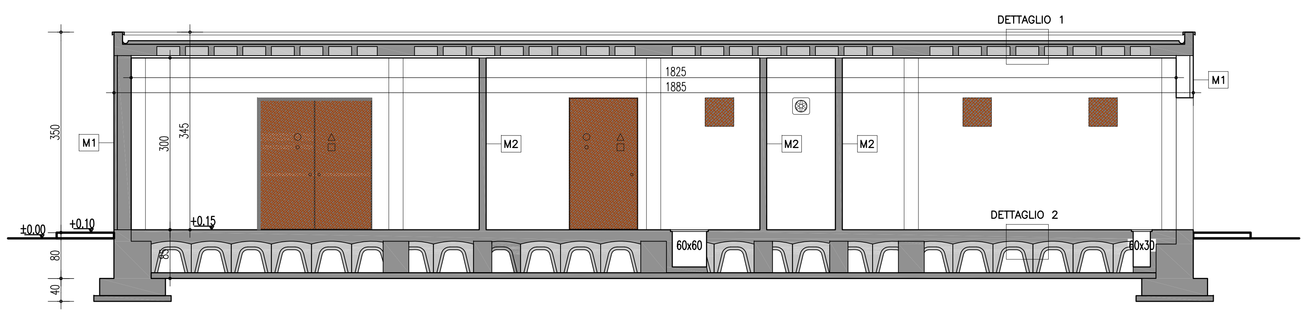

SEZIONE A–A

SCALE 1:50

ABACO MURATURE

SCALA 1:20

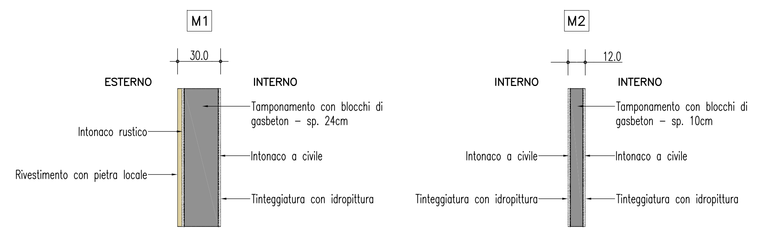

DETTAGLIO 1

SCALA 1:20

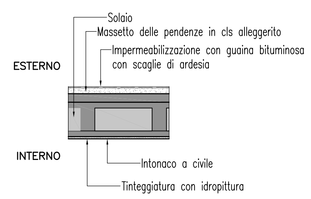

NOTA: la verifica statica delle predalles è a cura del fornitore

DETTAGLIO 2

SCALA 1:20

NOTE GENERALI

STRUTTURA: tradizionale travi pilastri, fondazioni a trave rovescia

PARETI: muratura armata (con blocchi di GASBETON o in alternativa con blocchi di TUFO)

RIVESTIMENTO DI FACCIATA: in pietra locale come da dettagli tipici (in alternativa con blocchi di TUFO a vista)

PORTE: locali ENEL come da normativa specifica; altri locali con intelaiatura in acciaio, rivestimento in lamiera stirata in acciaio corten

VANI FINESTRe: griglia costituita da pannello in lamiera stirata irrigidita in acciaio corten, applicata al bordo esterno del muro; rete antinsetto al filo interno

COPERTURA: formazione pendenza con massetto in CLS alleggerito; impermeabilizzazione con guaina bituminosa con protezione superficiale con scaglie di ardensia

Stretto di Messina

Concessionaria per la progettazione, realizzazione e gestione del collegamento stabile tra la Sicilia e il Continente
Organismo di Diritto pubblico
(Legge n° 1158 del 17 dicembre 1971, modificata dal D.Lgs. n° 114 del 24 aprile 2003)

EurolinK

PONTE SULLO STRETTO DI MESSINA

PROGETTO DEFINITIVO

EUROLINK S.C.p.A.
IMPREGILO S.p.A. (Mandataria)
SOCIETA' ITALIANA PER CONDOTTE D'ACQUA S.p.A. (Mandante)
COOPERATIVA MURATORI E CEMENTISTI - C.M.C. di Ravenna Soc. Coop. a.r.l. (Mandante)
SACYR S.A.U. (Mandante)
ISHIKAWAJIMA - HARIMA HEAVY INDUSTRIES CO. Ltd. (Mandante)
A.C.I. S.C.P.A. - CONSORZIO STABILE (Mandante)

IL PROGETTISTA	IL CONTRAENTE GENERALE	STRETTO DI MESSINA	STRETTO DI MESSINA
SINA Dott. Ing. F. Colla Ordine Ingegneri Milano n° 20355 EUROLINK Dott. Ing. E. Pagani Ordine Ingegneri Milano n° 15408	Project Manager (Ing. P.P. Marcheselli)	Direttore Generale e RUP Validazione (Ing. G. Fiammenghi)	Amministratore Delegato (Dott. P. Ciucci)

OPERA DI ATTRAVERSAMENTO PG0160_F0

ELEMENTI DI CARATTERE GENERALE

SISTEMAZIONI ESTERNE ED OPERE ACCESSORIE

CALABRIA – FABBRICATI IMPIANTI

QMT–G – PIANTE E SEZIONI ARCHITETTONICHE

CODICE: C G 0 7 0 0 P S B D G T C O P S E 0 0 0 0 0 0 0 1 F0 — SCALA: 1:50

REV.	DATA	DESCRIZIONE	REDATTO	VERIFICATO	APPROVATO
F0	20-06-2011	EMISSIONE FINALE	E. PASSADORE	G. SCIUTO	F. COLLA

NOME DEL FILE: PG0160_F0.dwg