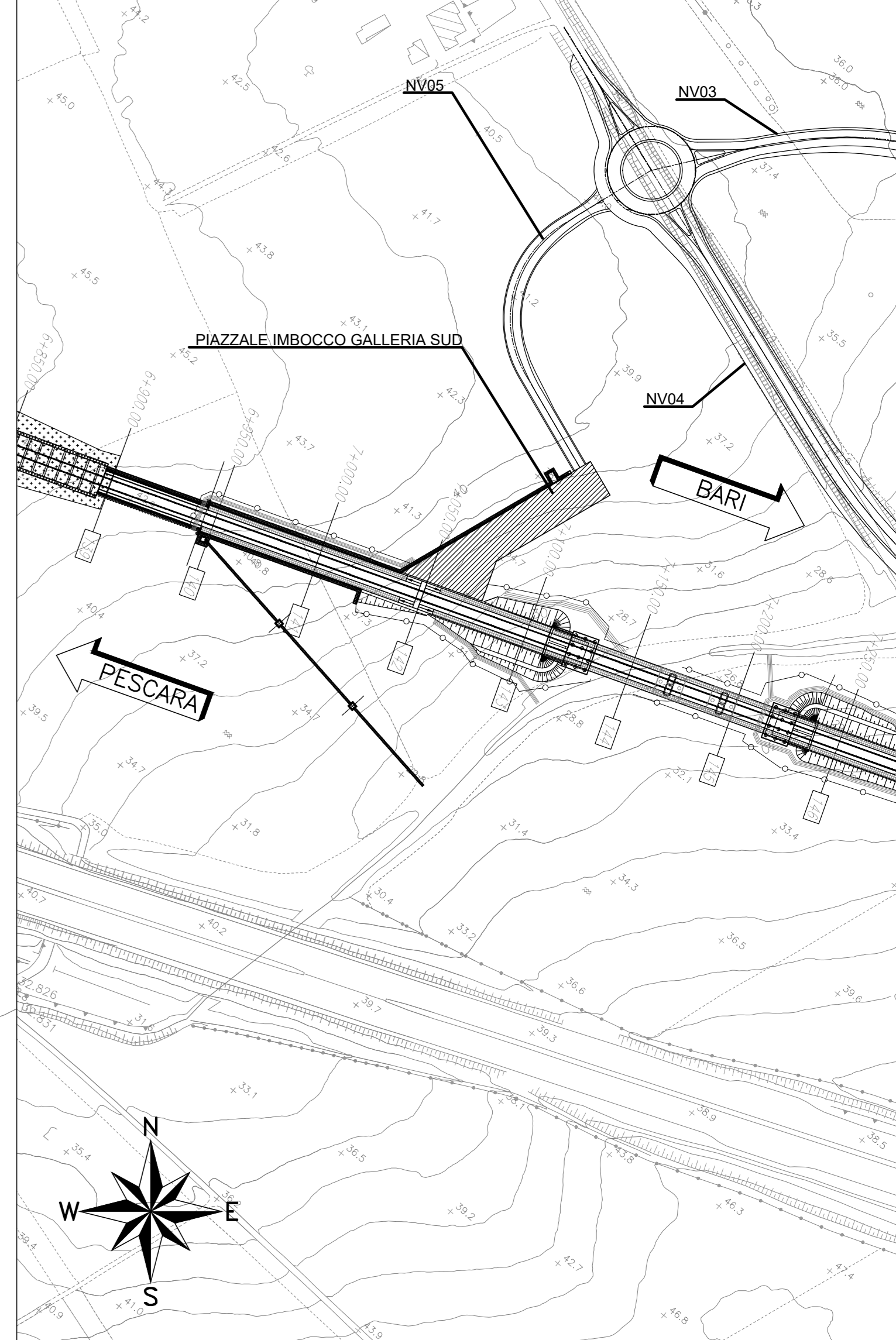
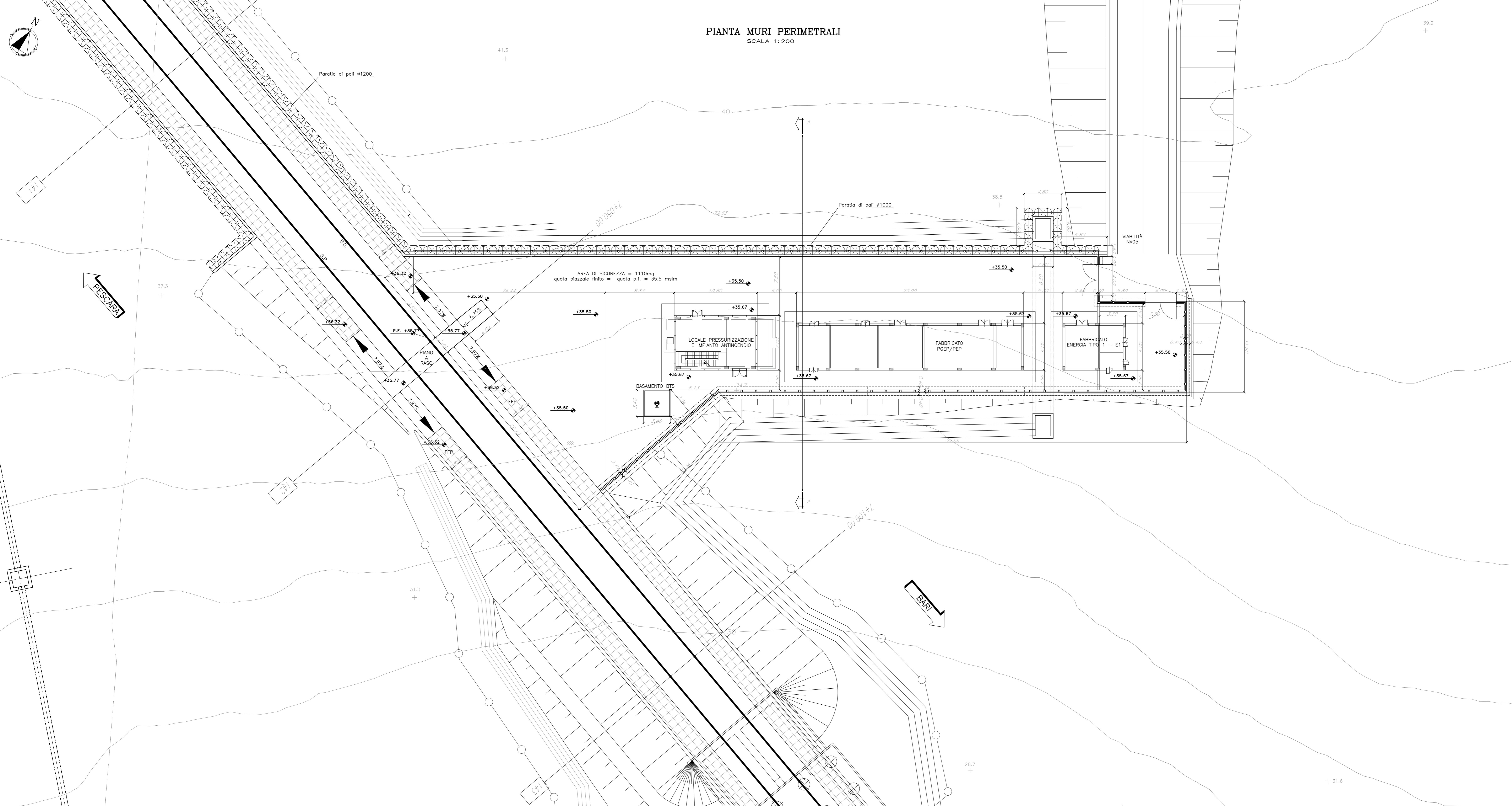


PIANTA MURI PERIMETRALI
SCALA 1:200

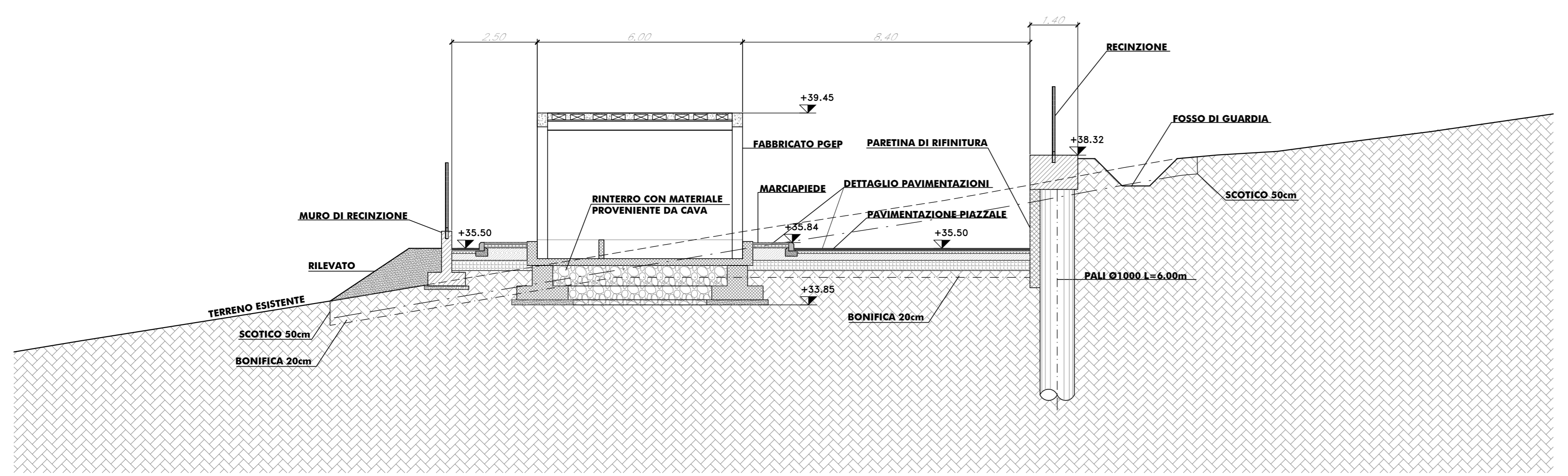


KEY PLAN
scala 1:2000

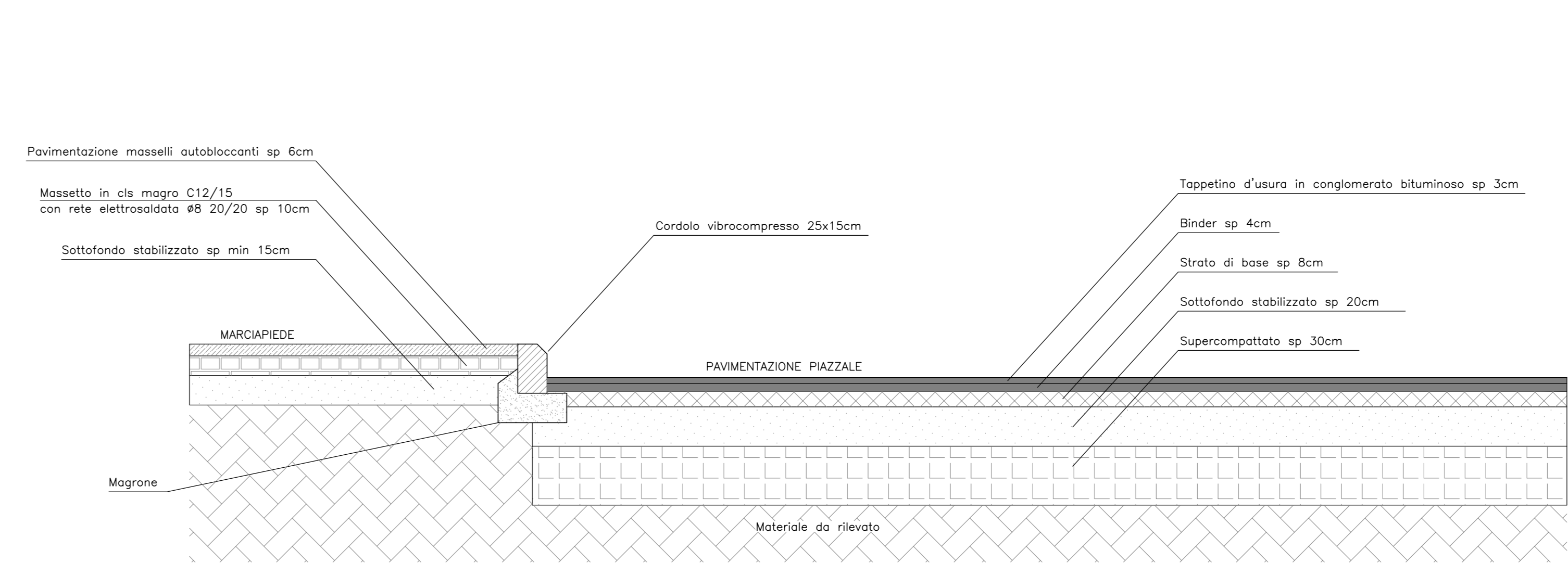
- NOTE RIFERIMENTO ALLE TAVOLE:
- PER LE CARATTERISTICHE DEI MATERIALI SI RIMANDA AGLI ELABORATI SPECIFICI
 - PER LE CARATTERISTICHE DELLA PAVIMENTAZIONE SI RIMANDA AGLI ELABORATI SPECIFICI
 - PER LE INCIDENZE DELLE ARMATURE SI RIMANDA AGLI ELABORATI SPECIFICI
 - PER I PARTICOLARI TIPOLOGICI SULE OPERE DI DRENAGGIO E PARTICOLARI IDRAULICI SI RIMANDA AGLI ELABORATI SPECIFICI
 - PER I PARTICOLARI DELLE RECINZIONI SI RIMANDA AGLI ELABORATI SPECIFICI

N.B.: Per la tabella materiali e incidenze armature delle Opere Civili si rimanda all'elaborato LI0202 D78 RH OC0000 001

SEZIONE A-A
SCALA 1:100



PARTICOLARE PAVIMENTAZIONE
SCALA 1:20



COMMITTENTE: **RFI** RETE FERROVIARIA ITALIANA GRUPPO FERROVIE DELLO STATO ITALIANO

PROGETTAZIONE: **ITALFERR** GRUPPO FERROVIE DELLO STATO ITALIANO

INFRASTRUTTURE FERROVIARIE STRATEGICHE DEFINITE DALLA LEGGE OBIETTIVO N.443/01

U.O. INFRASTRUTTURE SUD

PROGETTO DEFINITIVO

LINEA PESCARA - BARI
RADDOPPIO DELLA TRATTA FERROVIARIA TERMOLI - LESINA
LOTTE 2 e 3 - RADDOPPIO TERMOLI - RIPALTA

Fabbricati e Piazzali
FA02 (Imbocco Sud Galleria)
Planimetria e sezioni piazzale

SCALA: **Varie**

| Rev. | Descrizione | Redatto | Data | Verificato | Data | Approvato | Data | Autorizzato | Data |
|------|-------------------|----------|---------------|------------|---------------|---------------|---------------|-------------|---------------|
| A | Cotazione Convole | L. Forno | Novembre 2018 | A. Forno | Novembre 2018 | S. M. Bianchi | Novembre 2018 | D. Tassi | Novembre 2018 |

File: LI0202D78PZFAD0203001A.DWG n. Elab.: