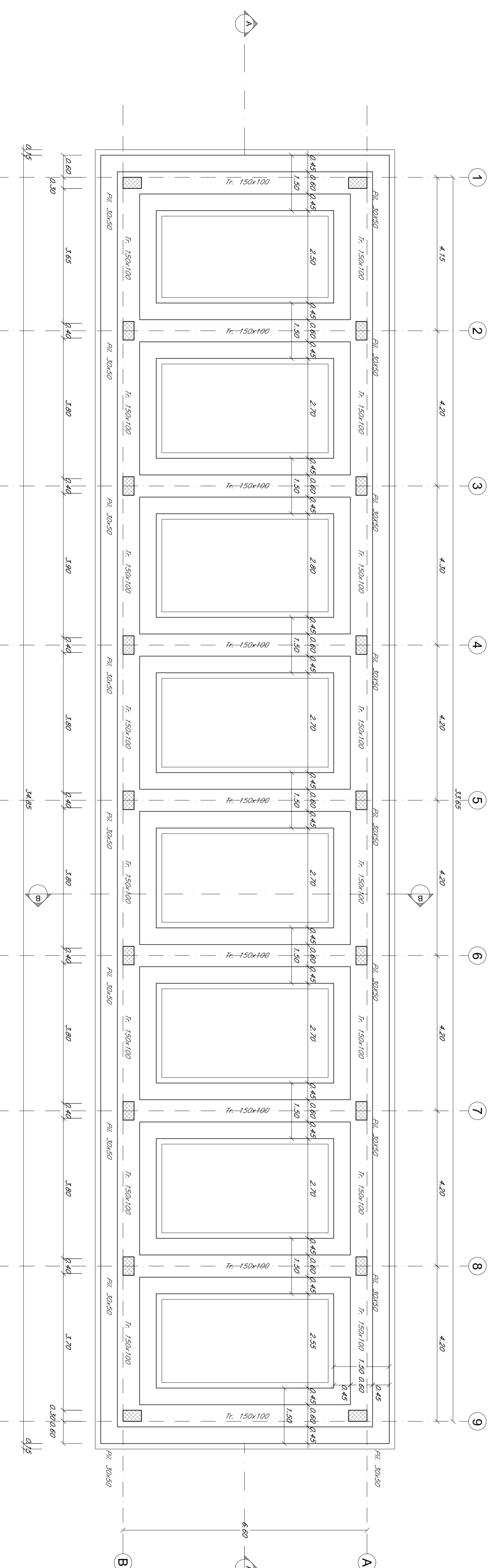


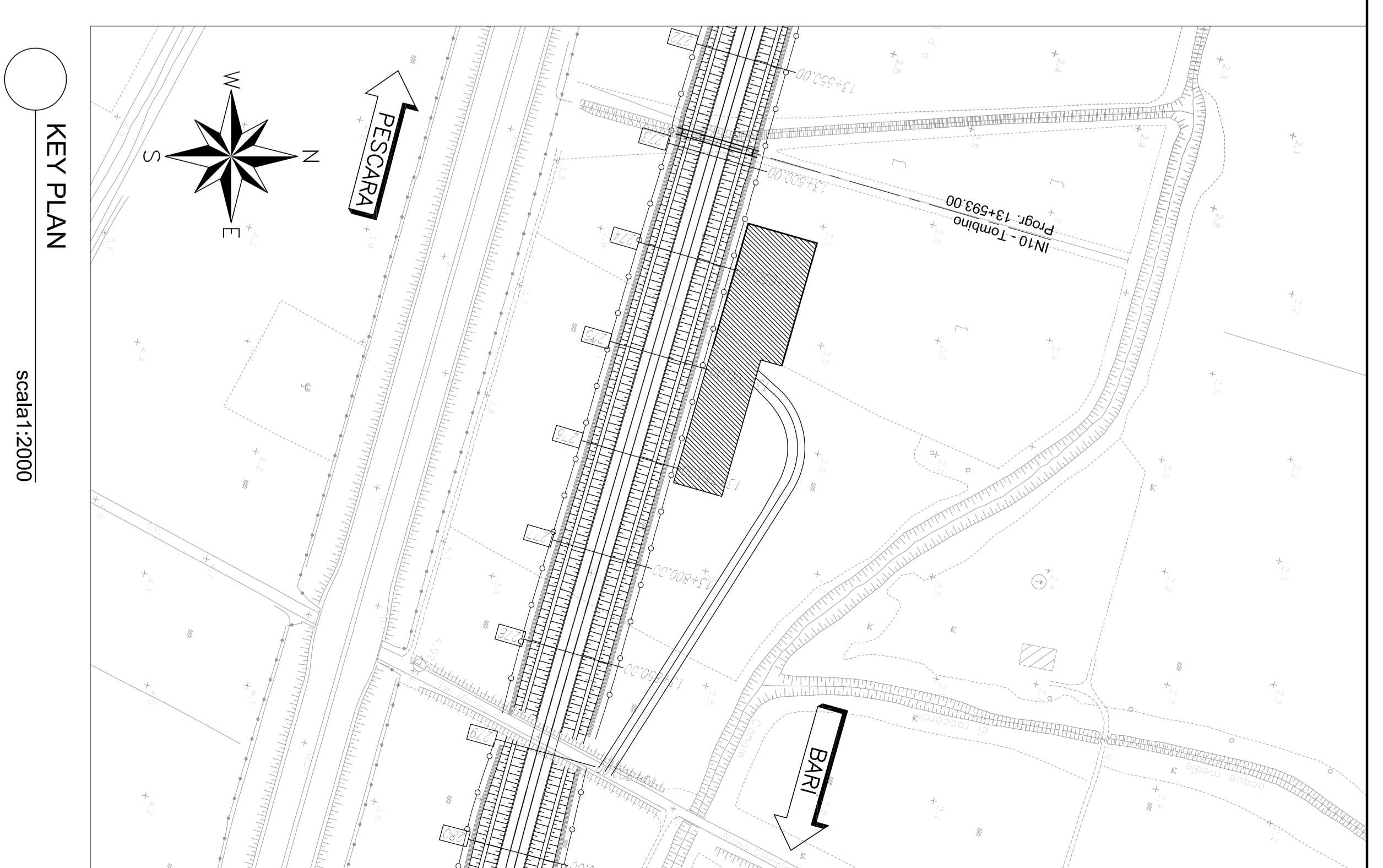
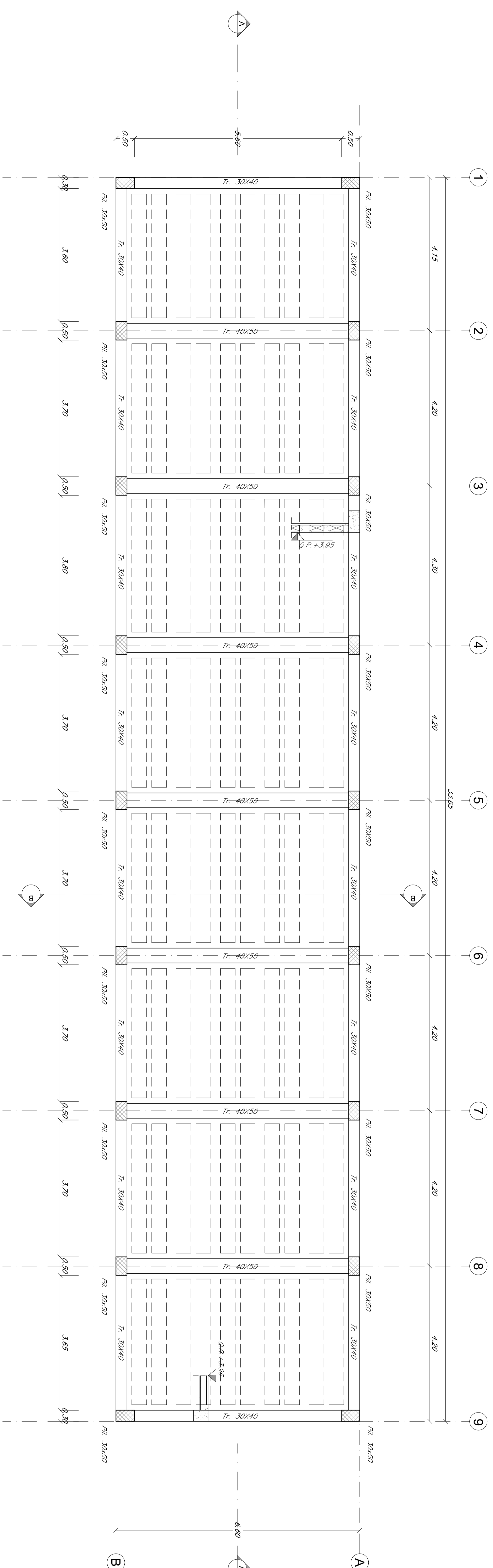
CARPENTERIA FONDAZIONE

SCALA 1:50



CARPENTERIA COPERTURA

SCALA 1:50



KEY PLAN  
SCALA 1:2000

NOTE:  
- PER LE CARATTERISTICHE DEI MATERIALI ED INCIDENZA  
ANNUNCIONE SI RIMANDA AGLI ELABORATI SPECIFICI

COMITENTE:  
**RFI**  
R.F.E. - R.F.E. S.p.A.  
R.F.E. S.p.A. - R.F.E. S.p.A.

PROGETTAZIONE:  
**RFI**  
R.F.E. S.p.A. - R.F.E. S.p.A.

INFRASTRUTTURE FERROVIARIE STRATEGICHE DEFINITE DALLA LEGGE  
OBIETTIVO N.4436/1

U.O. INFRASTRUTTURE SUD

PROGETTO DEFINITIVO  
LINEA PESCARA - BARI  
RADDOPPIO DELLA TRATTA FERROVIARIA TERMOLI - LESINA  
Lotti 2 e 3 - RADDOPPIO TERMOLI - RIALTA

Fabbricati e Piazzali  
Sottostazione Elettrica e P.C.  
Fabbricato P.C. Carpentaria Copertura e Fondazione

SCALA: 1:50

CONMESSA	LOTTO	FASE	ENTE	TIPO DOCC.	OPERAZIONE/ANNA	PROG.	REN.
L1102	02	D	78	BB	FA0400	001	A

Rev.	Descrizione	Redatto	Data	Verificato	Data	Approvato	Data	Autore	Data
A	Struttura definitiva	...	...	...	...	...	...	...	...

FILE: L020207886-FA040001A.DWG