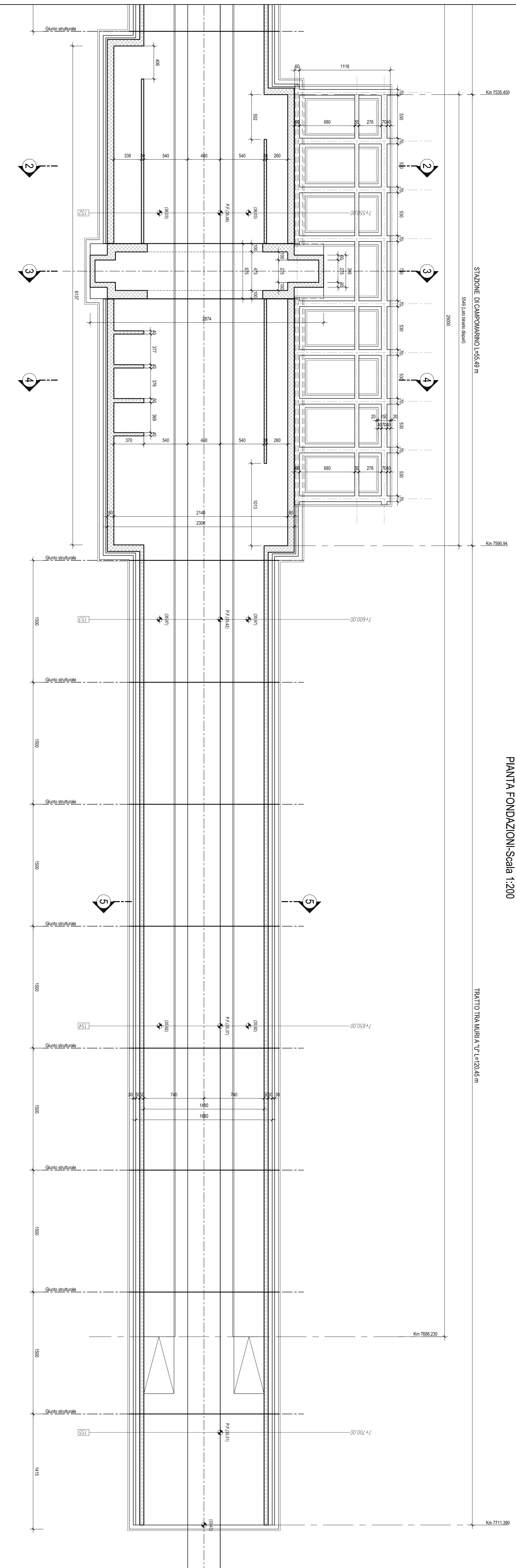
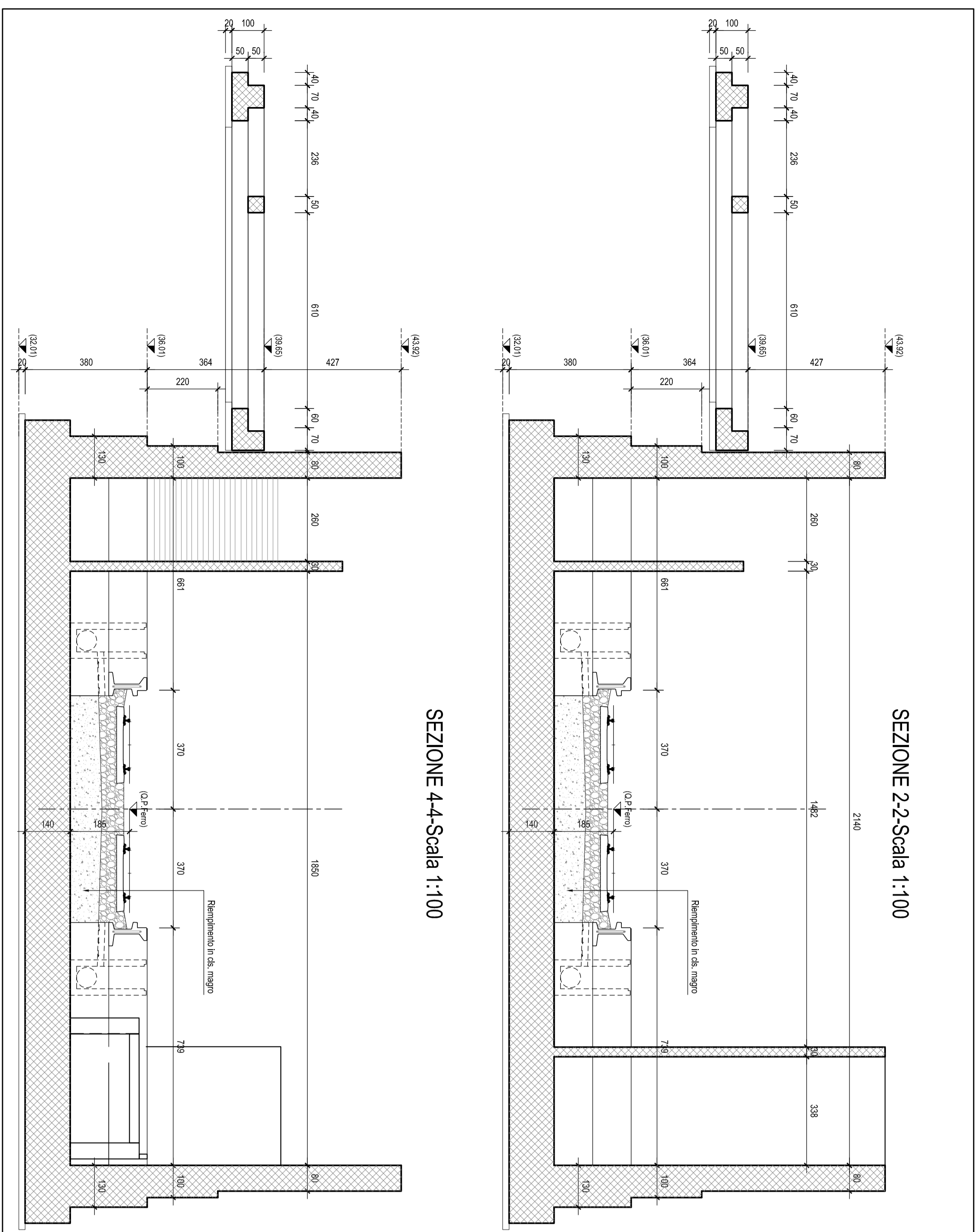


SEZIONE LONGITUDINALE-Scala 1:200

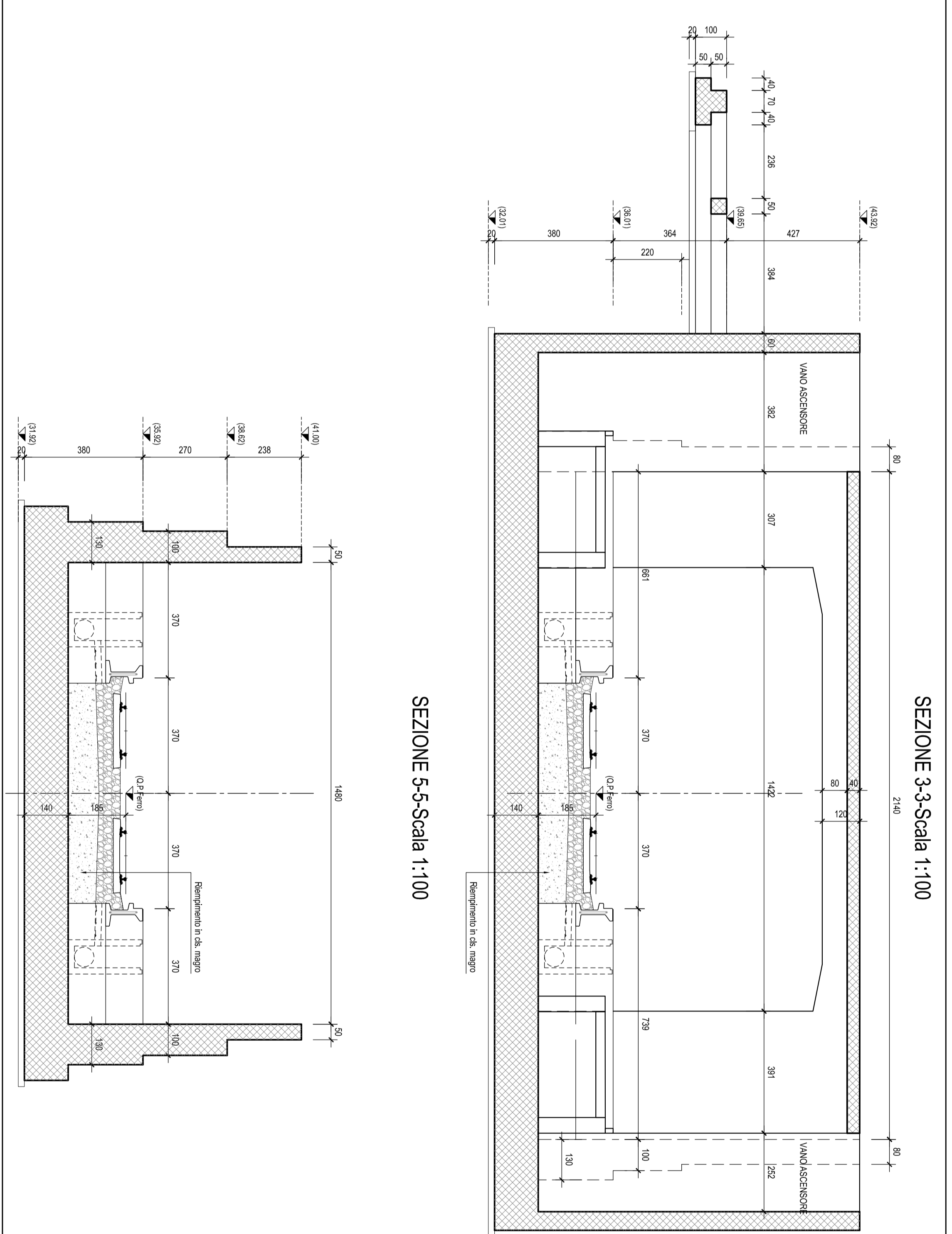


PIANTA FONDAZIONI-Scala 1:200



SEZIONE 2-2-Scala 1:100

SEZIONE 4-4-Scala 1:100



SEZIONE 3-3-Scala 1:100

SEZIONE 5-5-Scala 1:100

COMITENTE: **FSR** **FERROVIA ITALIANA**

PROGETTAZIONE: **ITALFER**

INFRASTRUTTURE FERROVIARIE STRATEGICHE DEFINITE DALLA LEGGE
 OBIETTIVO A.43/01

U.O. INFRASTRUTTURE SUD

PROGETTO DEFINITIVO

LINEA PESCARA - BARI
 RADDOPPIO DELLA TRATTA FERROVIARIA TERMOLI - LESINA
 LOTTI 2 e 3 - RADDOPPIO TERMOLI - RIPALTA

Stazioni e Fermate
 FV04 (fermata Campomaro)
 Caratteristiche muri fondazioni 2 di 2

SCALA: 1:100-1:200

CONMESSA	LOTTO	FASE	ENTE	TIPOLOG.	OPERAZIONE/RA	PROGR.	REV.
L1102	02	D	76	BZ	FV01102	002	A

Rev.	Descrizione	Redatto	Data	Verificato	Data	Approvato	Data	Autore/Rev.
A	Definitiva	M. Sestini	05/05/2017	S. Sestini	05/05/2017	S. Sestini	05/05/2017	S. Sestini

FILE: L11020702REV0110202A.DWG

N.B.: Per la tabella materiali e incidenze armature delle Opere Civili si rimanda all'elaborato L10202 D78 RH OC0000 001