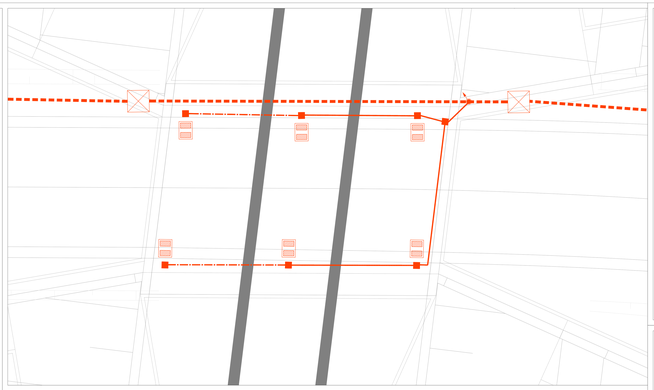



LEGENDA

SIMBOLO	DENOMINAZIONE
	Impianto illuminazione esistente (da rilevare con precisione ed eventuale PRE-M.T. relativo al dimensionamento)
	Proiettore LED a luce bianca tecnologia Philips LED TF-M-N 100W/4K, grado di protezione IP66 IK08
	Palo in acciaio zincato a sezione circolare, altezza f.t. 9 m, sporgenza 1,5 m, fissaggio a flangia
	Cassetta di derivazione da incasso IP55 con coperchio carrabile in ghisa DN400
	Tubazione in polietilene ad alta densità (HDPE)
	Pozzetto di ispezione 40 x 40 carrabile con coperchio carrabile in ghisa DN400
	Pozzetto di sezione 40x 40x60cm
	Pozzetto di ispezione 40x 40x60cm con chiusino carrabile dotato di sistema di chiusura a scatto, antifurto, antirumore, a 1 foro, conforme alla normativa UNI EN 124 classe D400
	Pozzetto per ancoraggio



COMMITTENTE:

RFI RETE FERROVIARIA ITALIANA
GRUPPO FERROVIE DELLO STATO ITALIANE

PROGETTAZIONE:

ITALFERR
GRUPPO FERROVIE DELLO STATO ITALIANE

INFRASTRUTTURE FERROVIARIE STRATEGICHE DEFINITE DALLA LEGGE OBIETTIVO N.443/01

U.O. TECNOLOGIE SUD

PROGETTO DEFINITIVO

LINEA PESCARA - BARI
RADOPPIO DELLA TRATTA FERROVIARIA TERMOLI - LESINA
LOTTI 2 e 3 - RADDOPPIO TERMOLI - RIPALTA

IMPIANTI LFM - VIABILITA' REGIONE PUGLIA
Planimetria con disposizione cavidotti e apparecchiature Viabilità NV15

SCALA: 1 : 200

COMMESSA	LOTTO	FASE	ENTE	TIPO DOC.	OPERA/DISCIPLINA	PROGR.	REV.
L1 0 2	0 2	D	8 7	P 9	L F 0 6 1 5	0 0 1	A

Rev.	Descrizione	Redatto	Data	Verificato	Data	Approvato	Data	Autorizzato Data
A	Emissione definitiva	G. Di Giorgio G. Di Giorgio	05/2015	G. Di Giorgio G. Di Giorgio	05/2015	F.Di Giorgio F.Di Giorgio	05/2015	L.Ciuffi 05/2015

File: LI0202 P8L F0615 001 A - PLANIMETRIA NV15.DWG

n. Elab.: