IMPIANTO DI CONDIZIONAMENTO – FABBRICATO TIPO A

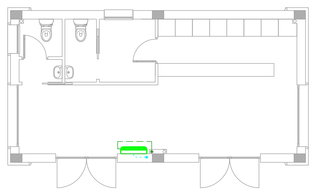

PIANTA PIANO TERRA
(FABBRICATO A.3)
SCALA 1:100

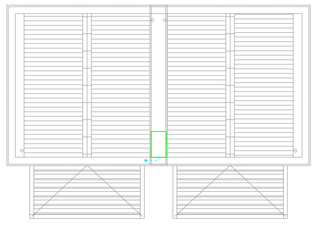

PIANTA DELLE COPERTURE
(FABBRICATO A.3)
SCALA 1:100

SIMBOLO	DESCRIZIONE	U.M.	QUANTITA'
	UNITA' INTERNA "SPLIT" DA 5 Kw 99X24 cm.	cod.	1
	ADDUZIONE E RIPRESA FLUIDO REFRIGERANTE	ml.	4,00
	CONDENSA	ml.	8,00
	UNITA' ESTERNA 90 X 52 cm.	cod.	1

IMPIANTO DI CONDIZIONAMENTO – FABBRICATO TIPO B

PIANTA PIANO TERRA
(FABBRICATO B.3)
SCALA 1:100



PIANTA DELLE COPERTURE
SCALA 1:100

SIMBOLO	DESCRIZIONE	U.M.	QUANTITA'
	UNITA' INTERNA "SPLIT" DA 5 Kw 99X24 cm.	cod.	1
	ADDUZIONE E RIPRESA FLUIDO REFRIGERANTE	ml.	4,00
	CONDENSA	ml.	8,00
	UNITA' ESTERNA 90 X 52 cm.	cod.	1

IMPIANTO IDRICO SANITARIO – FABBRICATO TIPO A

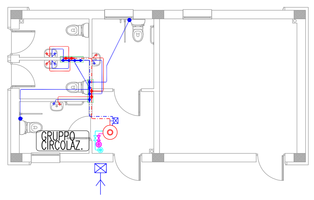

PIANTA PIANO TERRA
(FABBRICATO A.1)
SCALA 1:100

SIMBOLO	DESCRIZIONE	U.M.	QUANTITA'
	TUBAZIONE De 20: MANDATA ACQUA CALDA SANITARIA	ml.	10,00
	TUBAZIONE De 20: MANDATA ACQUA FREDDA SANITARIA	ml.	16,00
	TUBAZIONE De 25: MANDATA ACQUA CALDA SANITARIA SOLARE	ml.	1,00
	TUBAZIONE De 25: MANDATA ACQUA FREDDA SANITARIA SOLARE	ml.	1,00
	COLLETTORE	cod.	2
	BOILER A 300 L	cod.	1

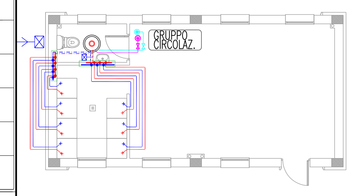

PIANTA PIANO TERRA
(FABBRICATO A.2)
SCALA 1:100

SIMBOLO	DESCRIZIONE	U.M.	QUANTITA'
	TUBAZIONE De 20: MANDATA ACQUA CALDA SANITARIA	ml.	25,00
	TUBAZIONE De 20: MANDATA ACQUA FREDDA SANITARIA	ml.	30,00
	TUBAZIONE De 25: MANDATA ACQUA CALDA SANITARIA SOLARE	ml.	1,90
	TUBAZIONE De 25: MANDATA ACQUA FREDDA SANITARIA SOLARE	ml.	2,30
	COLLETTORE	cod.	1
	BOILER A 1000 L	cod.	1

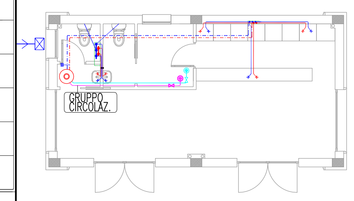

PIANTA PIANO TERRA
(FABBRICATO A.3)
SCALA 1:100

SIMBOLO	DESCRIZIONE	U.M.	QUANTITA'
	TUBAZIONE De 20: MANDATA ACQUA CALDA SANITARIA	ml.	16,00
	TUBAZIONE De 20: MANDATA ACQUA FREDDA SANITARIA	ml.	20,00
	TUBAZIONE De 25: MANDATA ACQUA CALDA SANITARIA SOLARE	ml.	5,00
	TUBAZIONE De 25: MANDATA ACQUA FREDDA SANITARIA SOLARE	ml.	5,00
	COLLETTORE	cod.	1
	BOILER A 300 L	cod.	1

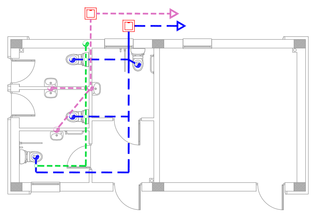

PIANTA PIANO TERRA
(FABBRICATO A.1)
SCALA 1:100

SIMBOLO	DESCRIZIONE	U.M.	QUANTITA'
	TUBAZIONE PE-AD: SCARICO ACQUE GRIGIE	ml.	6,00
	TUBAZIONE PE-AD: SCARICO ACQUE NERE	ml.	20,00
	VENTILAZIONE SCARICO	ml.	9,20

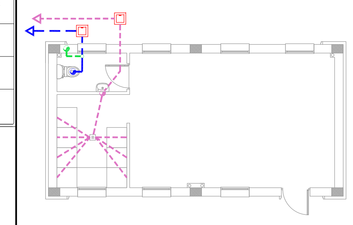

PIANTA PIANO TERRA
(FABBRICATO A.2)
SCALA 1:100

SIMBOLO	DESCRIZIONE	U.M.	QUANTITA'
	TUBAZIONE PE-AD: SCARICO ACQUE GRIGIE	ml.	14,00
	TUBAZIONE PE-AD: SCARICO ACQUE NERE	ml.	2,50
	VENTILAZIONE SCARICO	ml.	4,70

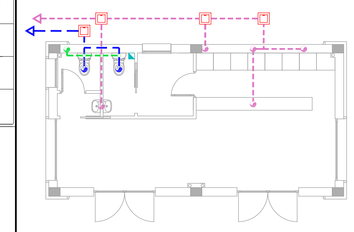

PIANTA PIANO TERRA
(FABBRICATO A.3)
SCALA 1:100

SIMBOLO	DESCRIZIONE	U.M.	QUANTITA'
	TUBAZIONE PE-AD: SCARICO ACQUE GRIGIE	ml.	14,00
	TUBAZIONE PE-AD: SCARICO ACQUE NERE	ml.	4,00
	VENTILAZIONE SCARICO	ml.	4,70
	TUBO ASPIRAZIONE FORZATA	ml.	4,00

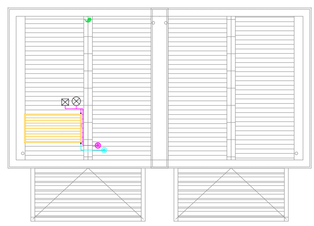

PIANTA DELLE COPERTURE
(FABBRICATO A.1)
SCALA 1:100

SIMBOLO	DESCRIZIONE	U.M.	QUANTITA'
	TUBAZIONE De 25: MANDATA ACQUA CALDA SANITARIA SOLARE	ml.	6,50
	TUBAZIONE De 25: MANDATA ACQUA FREDDA SANITARIA SOLARE	ml.	4,50
	PANNELLO SOLARE	cod.	1
	VENTILAZIONE SCARICO		

PIANTA DELLE COPERTURE
(FABBRICATO A.2)
SCALA 1:100

SIMBOLO	DESCRIZIONE	U.M.	QUANTITA'
	TUBAZIONE De 25: MANDATA ACQUA CALDA SANITARIA SOLARE	ml.	7,00
	TUBAZIONE De 25: MANDATA ACQUA FREDDA SANITARIA SOLARE	ml.	5,00
	PANNELLO SOLARE	cod.	1
	VENTILAZIONE SCARICO		

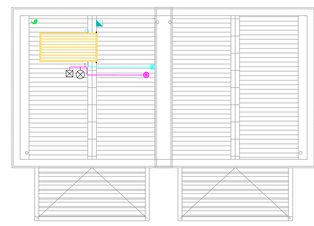

PIANTA DELLE COPERTURE
(FABBRICATO A.3)
SCALA 1:100

SIMBOLO	DESCRIZIONE	U.M.	QUANTITA'
	TUBAZIONE De 25: MANDATA ACQUA CALDA SANITARIA SOLARE	ml.	7,00
	TUBAZIONE De 25: MANDATA ACQUA FREDDA SANITARIA SOLARE	ml.	8,00
	PANNELLO SOLARE	cod.	1
	VENTILAZIONE SCARICO		
	VENTILAZIONE ARTIFICIALE		

IMPIANTO IDRICO SANITARIO – FABBRICATO TIPO B

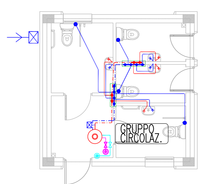

PIANTA PIANO TERRA
(FABBRICATO B.1)
SCALA 1:100

SIMBOLO	DESCRIZIONE	U.M.	QUANTITA'
	TUBAZIONE De 20: MANDATA ACQUA CALDA SANITARIA	ml.	10,00
	TUBAZIONE De 20: MANDATA ACQUA FREDDA SANITARIA	ml.	16,00
	TUBAZIONE De 25: MANDATA ACQUA CALDA SANITARIA SOLARE	ml.	1,00
	TUBAZIONE De 25: MANDATA ACQUA FREDDA SANITARIA SOLARE	ml.	1,00
	COLLETTORE	cod.	2
	BOILER A 300 L	cod.	1

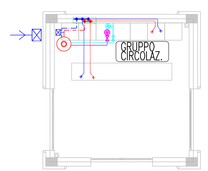

PIANTA PIANO TERRA
(FABBRICATO B.3)
SCALA 1:100

SIMBOLO	DESCRIZIONE	U.M.	QUANTITA'
	TUBAZIONE De 20: MANDATA ACQUA CALDA SANITARIA	ml.	6,00
	TUBAZIONE De 20: MANDATA ACQUA FREDDA SANITARIA	ml.	6,00
	TUBAZIONE De 25: MANDATA ACQUA CALDA SANITARIA SOLARE	ml.	1,50
	TUBAZIONE De 25: MANDATA ACQUA FREDDA SANITARIA SOLARE	ml.	2,00
	COLLETTORE	cod.	1
	BOILER A 300 L	cod.	1

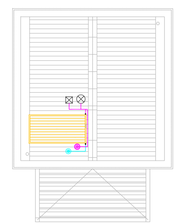

PIANTA DELLE COPERTURE
SCALA 1:100

SIMBOLO	DESCRIZIONE	U.M.	QUANTITA'
	TUBAZIONE De 25: MANDATA ACQUA CALDA SANITARIA SOLARE	ml.	7,00
	TUBAZIONE De 25: MANDATA ACQUA FREDDA SANITARIA SOLARE	ml.	5,00
	PANNELLO SOLARE	cod.	1

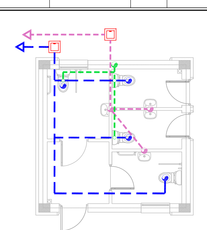

PIANTA PIANO TERRA
(FABBRICATO B.1)
SCALA 1:100

SIMBOLO	DESCRIZIONE	U.M.	QUANTITA'
	TUBAZIONE PE-AD: SCARICO ACQUE GRIGIE	ml.	6,00
	TUBAZIONE PE-AD: SCARICO ACQUE NERE	ml.	12,00
	VENTILAZIONE SCARICO	ml.	8,30

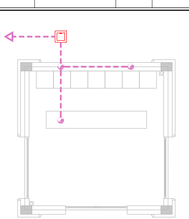

PIANTA PIANO TERRA
(FABBRICATO B.3)
SCALA 1:100

SIMBOLO	DESCRIZIONE	U.M.	QUANTITA'
	TUBAZIONE PE-AD: SCARICO ACQUE GRIGIE	ml.	5,20

PIANTA DELLE COPERTURE
SCALA 1:100

SIMBOLO	DESCRIZIONE	U.M.	QUANTITA'
	TUBAZIONE De 25: MANDATA ACQUA CALDA SANITARIA SOLARE	ml.	7,00
	TUBAZIONE De 25: MANDATA ACQUA FREDDA SANITARIA SOLARE	ml.	5,00
	PANNELLO SOLARE	cod.	1
	VENTILAZIONE SCARICO		

NOTE GENERALI

IMPIANTO IDRICO SANITARIO

LEGENDA

	TUBAZIONE IN MULTISTRATO PREISOLATO De 20: MANDATA ACQUA CALDA SANITARIA
	TUBAZIONE IN MULTISTRATO PREISOLATO De 20: MANDATA ACQUA FREDDA SANITARIA
	TUBAZIONE IN MULTISTRATO PREISOLATO De 25: MANDATA ACQUA CALDA SANITARIA IMPIANTO SOLARE
	TUBAZIONE IN MULTISTRATO PREISOLATO De 25: MANDATA ACQUA FREDDA SANITARIA IMPIANTO SOLARE
	TUBAZIONE PE-AD: SCARICO ACQUE GRIGIE
	TUBAZIONE PE-AD: SCARICO ACQUE NERE
	TUBAZIONE PE-AD: VENTILAZIONE SCARICO
	TUBAZIONE PE-AD: ASPIRAZIONE FORZATA ARIA WC NEL CONTROSOFFITTO
	COLLETTORE
	ALLACCIO ALLA RETE DELL'ACQUEDOTTO COMUNALE
	COLONNA ADDUZIONE ACQUA CALDA SANITARIA DA BOILER
	BOILER A 300 L
	BOILER A 1000 L
	PANNELLO SOLARE

Stretto di Messina

Concessionaria per la progettazione, realizzazione e gestione del collegamento stabile tra la Sicilia e il Continente
Ordinamento di Diritto pubblico
(Legge n° 1158 del 17 dicembre 1971, modificata dal D.Lgs. n° 114 del 24 aprile 2003)

EurolinK

PONTE SULLO STRETTO DI MESSINA

PROGETTO DEFINITIVO

EUROLINK S.C.p.A.
IMPREGILO S.p.A. (Mandataria)
SOCIETA' ITALIANA PER CONDOTTE D'ACQUA S.p.A. (Mandante)
COOPERATIVA MURATORI E CEMENTISTI - C.M.C. di Ravenna Soc. Coop. a.r.l. (Mandante)
SACYR S.A.U. (Mandante)
ISHIKAWAJIMA - HARIMA HEAVY INDUSTRIES CO. Ltd. (Mandante)
A.C.I. S.C.P.A. - CONSORZIO STABILE (Mandante)

IL PROGETTISTA	IL CONTRAENTE GENERALE	STRETTO DI MESSINA	STRETTO DI MESSINA
SINA Dott. Ing. D. Spoglianti Ordine Ingegneri Milano n° 20953 Dott. Ing. E. Pagani Ordine Ingegneri Milano n° 15408	Project Manager (Ing. P.P. Marcheselli)	Direttore Generale e RUP Validazione (Ing. G. Fiammenghi)	Amministratore Delegato (Dott. P. Ciucci)

OPERA D'ATTRAVERSAMENTO PG0276_F0
ATTIVITA' DI CARATTERE GENERALE
SISTEMAZIONI ESTERNE ED OPERE ACCESSORIE
SICILIA – FABBRICATI CIVILI
FABBRICATI A E B – PIANTA IMPIANTI MECCANICI

CODICE: C G 0 7 0 0 P P Z D G T C O P S E 0 0 0 0 0 0 1 2 F0
SCALA: VARIE

REV.	DATA	DESCRIZIONE	REDATTO	VERIFICATO	APPROVATO
F0	20-06-2011	EMISSIONE FINALE	P.MICHELI	M.SALOMONE	D.SPOGLIANTI

NOME DEL FILE: PG0276_F0.dwg