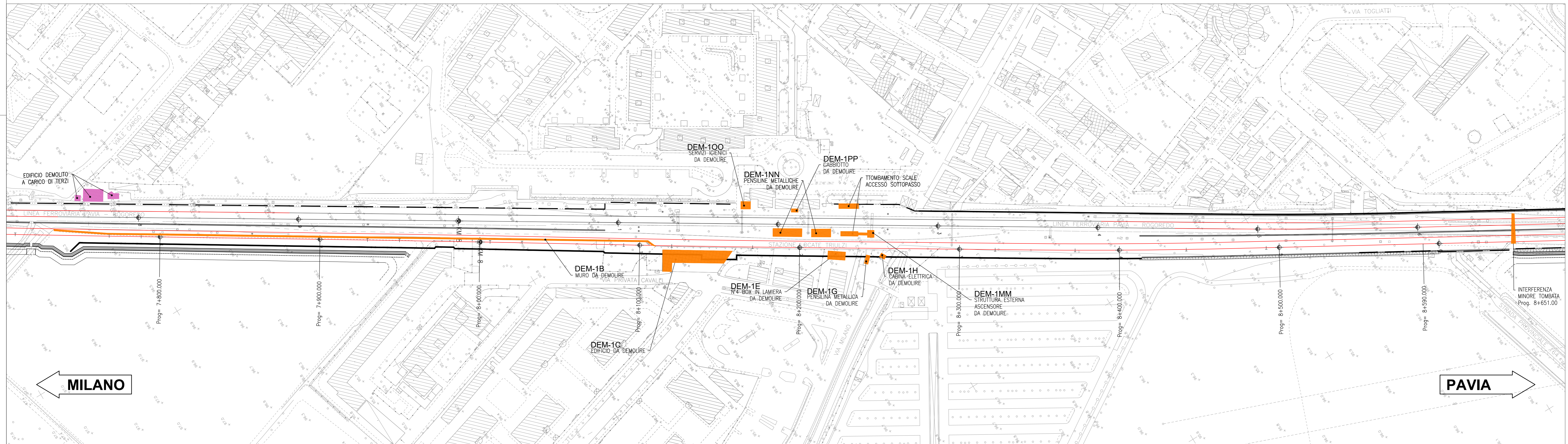
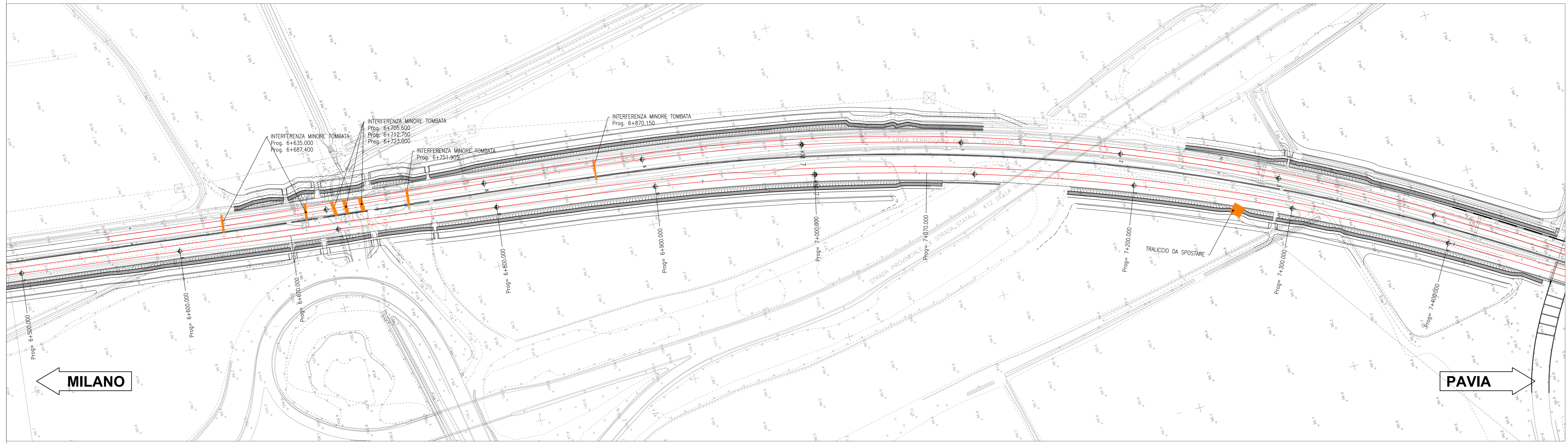
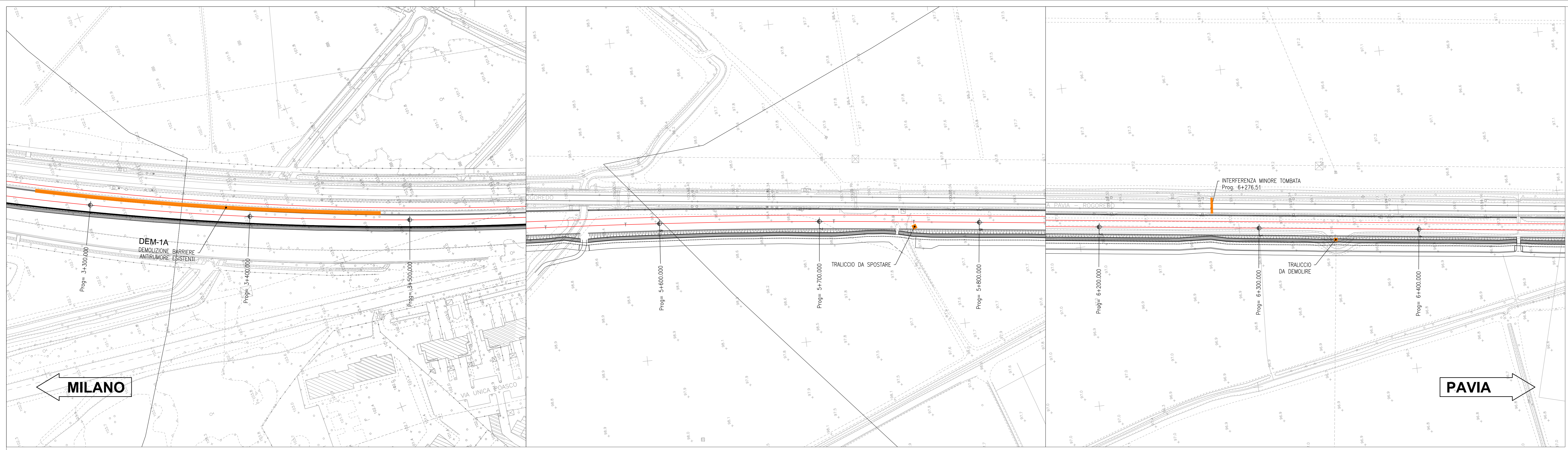


DEMOLIZIONI FASE 1		TIPOLOGIA DEMOLIZIONE		AREA	ALTEZZA	VOLUME	NOTE	
COD1	COD2	COD3	CODICE	m <sup>2</sup>	m	m <sup>3</sup>		
DEM	1	A	DEM-1A	Barriera antirullo esistente	220	3,0	700	+ PANNELLI E MONTANTI
DEM	1	B	DEM-1B	Muro	333	2	666	
DEM	1	C	DEM-1C	Fabbricato	300	8,5	2550	
DEM	1	E	DEM-1E	Box in lamiera	56	2	112	
DEM	1	G	DEM-1G	Pavimentazione	13	2	26	
DEM	1	H	DEM-1H	Canalino	9	2,6	23,4	
DEM	1	MM	DEM-1MM	Struttura esterna ascensore	18	4	72	
DEM	0	NM	DEM-1NM	Pavimentazione	140	2	280	
DEM	1	OD	DEM-1OD	Servizi igienici	20	2	40	
DEM	1	PP	DEM-1PP	Gabbione	9	3	27	



COMMITTENTE: **RFI**  
**RETE FERROVIARIA ITALIANA**  
**GRUPPO FERROVIE DELLO STATO ITALIANE**

PROGETTAZIONE: **ITALFERR**  
**GRUPPO FERROVIE DELLO STATO ITALIANE**

CUP: J4710900030009

**U.O. INFRASTRUTTURE NORD**  
**PROGETTO DEFINITIVO**  
**POTENZIAMENTO DELLA LINEA MILANO - GENOVA**  
**QUADRUPPLICAMENTO TRATTA MILANO ROGOREDO - PAVIA**  
**FASE 1 - QUADRUPPLICAMENTO MI ROGOREDO - PIEVE EMANUELE**  
**OPERE CIVILI - DEMOLIZIONI**

Planimetria demolizioni - Tav. 1/3

SCALA:  
 1:1000

COMMESSA	LOTTO	FASE	ENTE	TIPO DOC.	OPERA/DISCIPLINA	PROGR.	REV.
NM0Z	10	D	26	PZ	CS0000	001	A

Rev.	Descrizione	Redatto	Data	Verificato	Data	Approvato	Data	Autografo	Data
A	EMISSIONE ESECUTIVA	02/09/2018	Novembre 2018	02/09/2018	Novembre 2018	02/09/2018	Novembre 2018		